

COVID-19

Comunicado Técnico Diario

4 marzo,
2022

17h00



SALUD
SECRETARÍA DE SALUD



2022 *Ricardo Flores*
Año de *Magón*
PRECURSOR DE LA REVOLUCIÓN MEXICANA

Componente técnico COVID-19 Informe epidémico diario

4 marzo, 2022



SALUD
SECRETARÍA DE SALUD



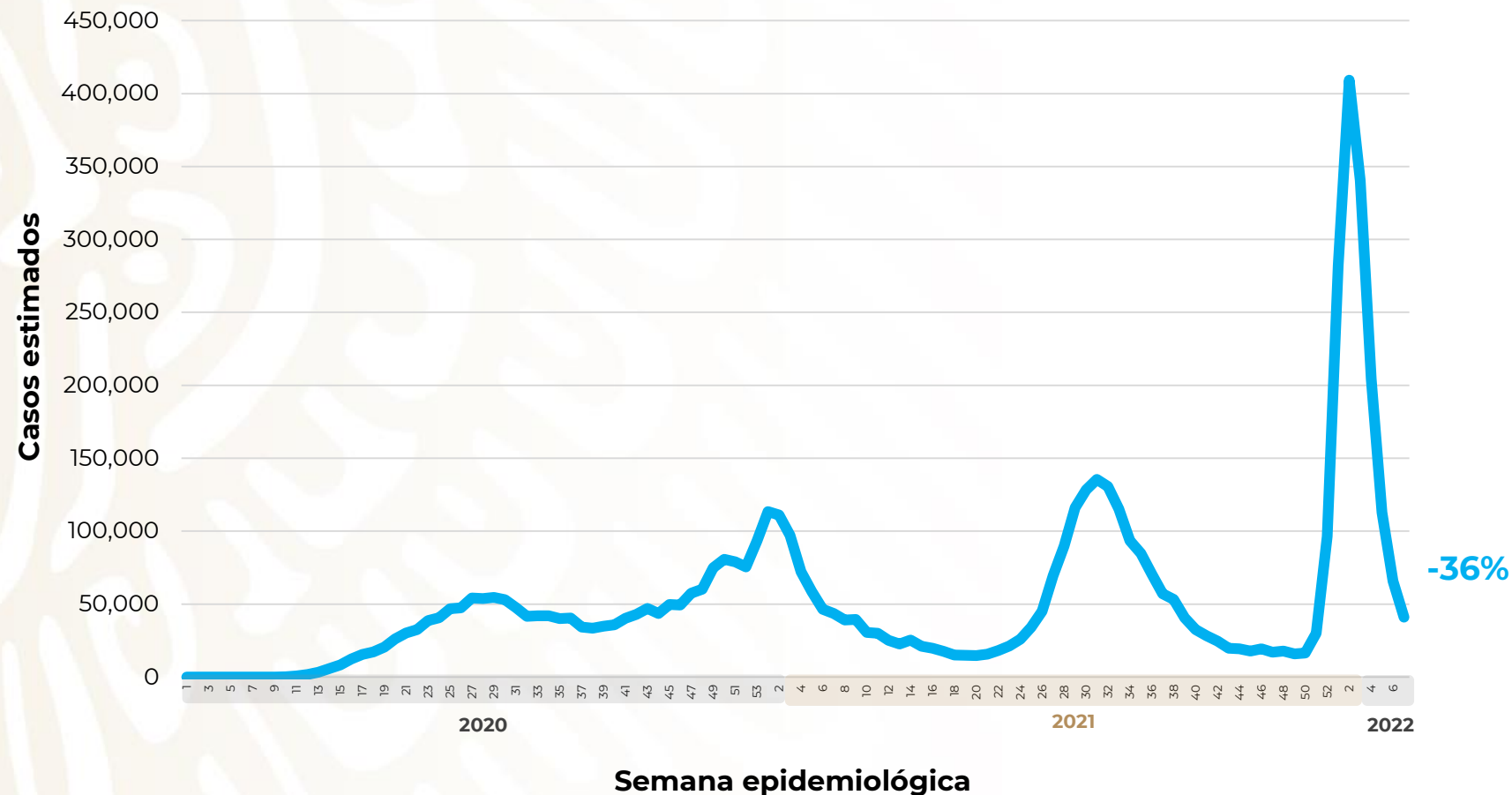
2022 Ricardo Flores
Año de Magón
PRECURSOR DE LA REVOLUCIÓN MEXICANA

COVID-19 México: casos incidentes y activos estimados y personas recuperadas por semana epidemiológica

4 marzo, 2022

Fase 3

Escenario nacional



36,989
(0.6%)

casos activos estimados

5,828,979 Casos estimados

4,832,173 Personas recuperadas

319,604 Defunciones confirmadas

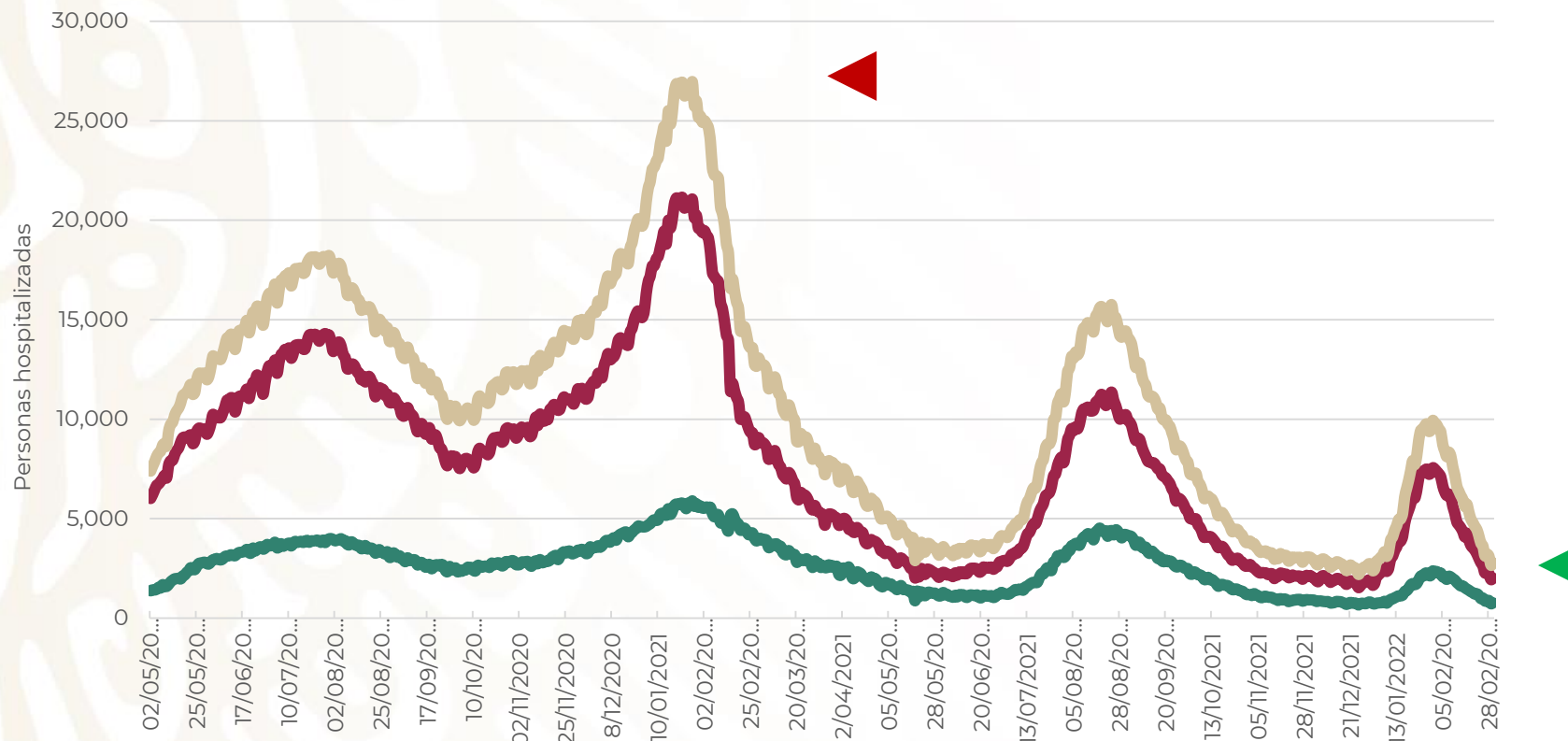


COVID-19 México: situación de hospitalización, camas generales y camas con ventilador mecánico

4 marzo, 2022

Fase 3

Escenario nacional



-91%

reducción de ocupación nacional (máximo vs. hoy)

Total de personas hospitalizadas

Ocupación - camas generales

-2 pp

14%

Ocupación - camas con ventilador

-1 pp

11%



COVID-19 México: mortalidad por semana epidemiológica de defunción

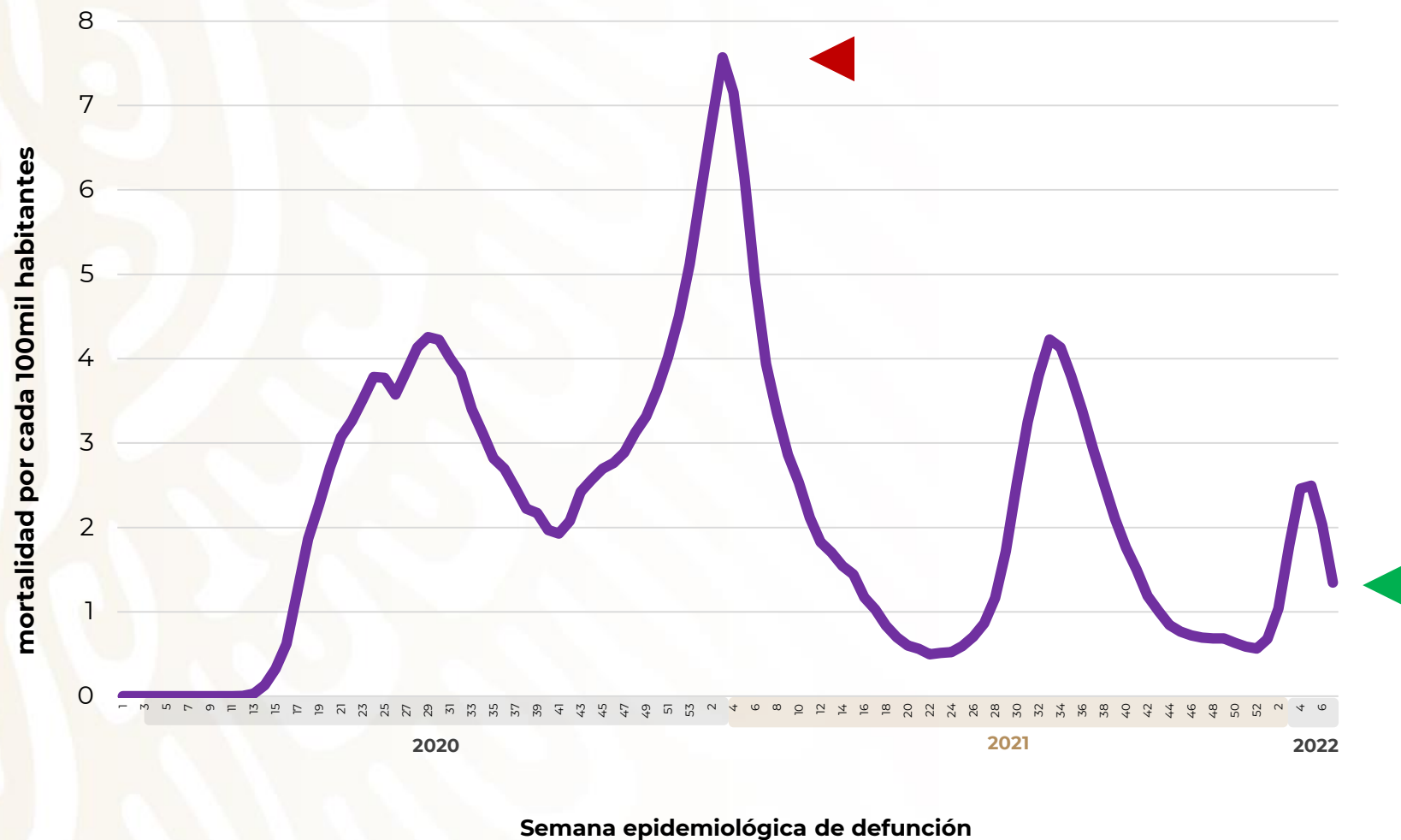
4 marzo, 2022

Fase 3

-82%

reducción de mortalidad respecto al máximo

Escenario nacional



Semáforo de riesgo epidémico Del 7 al 20 de marzo de 2022

Emergencia sanitaria por SARS-CoV-2



SALUD
SECRETARÍA DE SALUD



2022 *Ricardo Flores*
Año de Magón
PRECURSOR DE LA REVOLUCIÓN MEXICANA

Semáforo de riesgo epidémico

Del 7 al 20 de marzo de 2022



0



0



1



31



MÁXIMO



ALTO



MEDIO



BAJO



2022 Flores
Año de Magón
PRECURSOR DE LA REVOLUCIÓN MEXICANA

Estrategia Nacional de Vacunación Panorama General, COVID-19

4 marzo, 2022



SALUD
SECRETARÍA DE SALUD



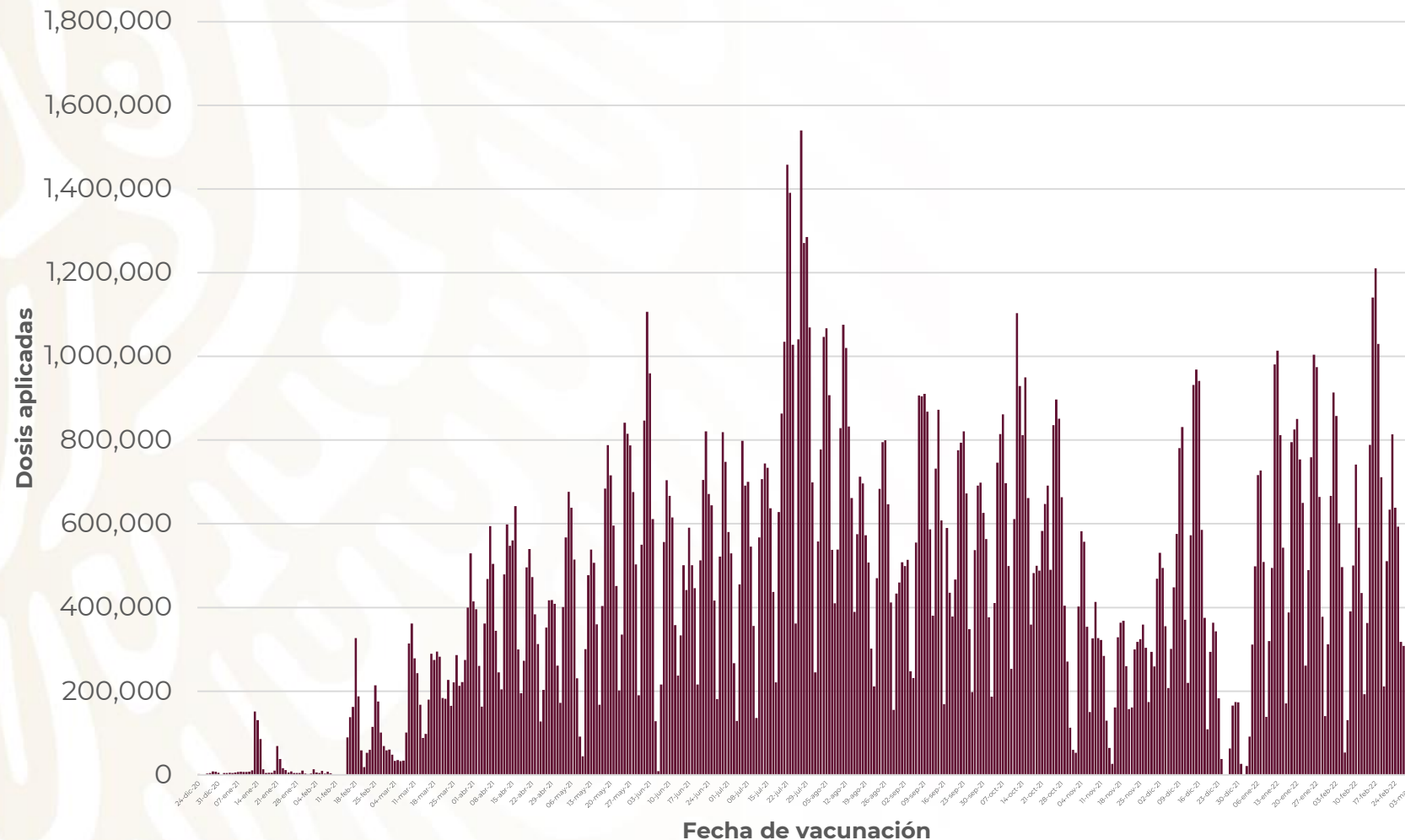
2022 Ricardo Flores
Año de Magón
PRECURSOR DE LA REVOLUCIÓN MEXICANA

Estrategia Nacional de Vacunación

4 marzo, 2022

COVID-19

Avance diario (dosis)*



271,490

Dosis aplicadas reportadas



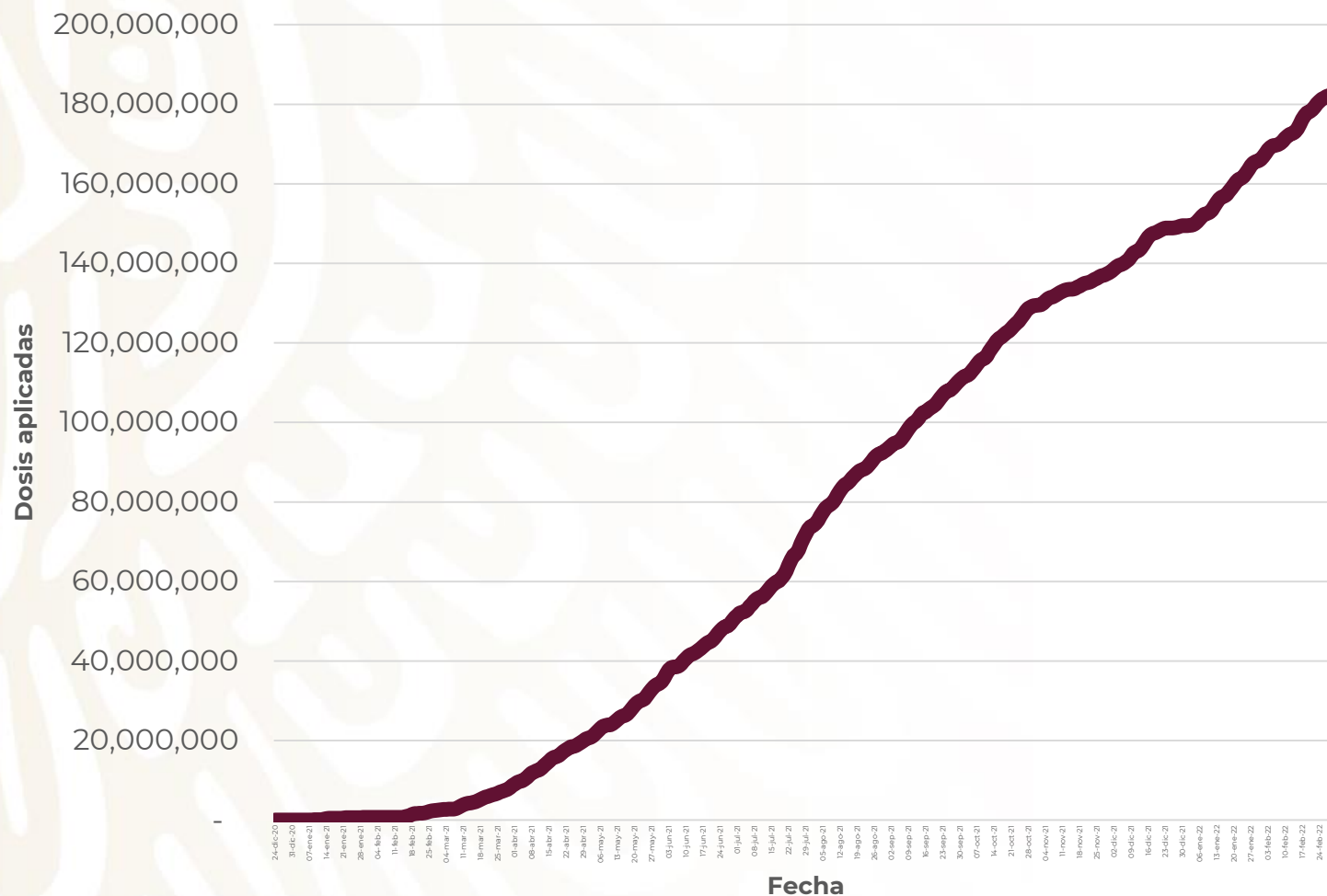
*Datos preliminares, corte de información al 4 marzo 2022, datos estimados por histórico reportado

Estrategia Nacional de Vacunación

4 marzo, 2022

COVID-19

Avance acumulado (dosis)*



183,043,385

Total de dosis aplicadas reportadas

110,726 dosis perdidas



*Datos preliminares, corte de información al 4 marzo 2022, datos estimados por histórico reportado

Estrategia Nacional de Vacunación

Personas vacunadas*

Esquema
completo

79,050,604

Personas vacunadas
con esq. completo

93%

Nuevos
esquemas

6,265,030

Personas vacunadas
con nuevos esquemas

7%

85,315,634

Personas vacunadas reportadas

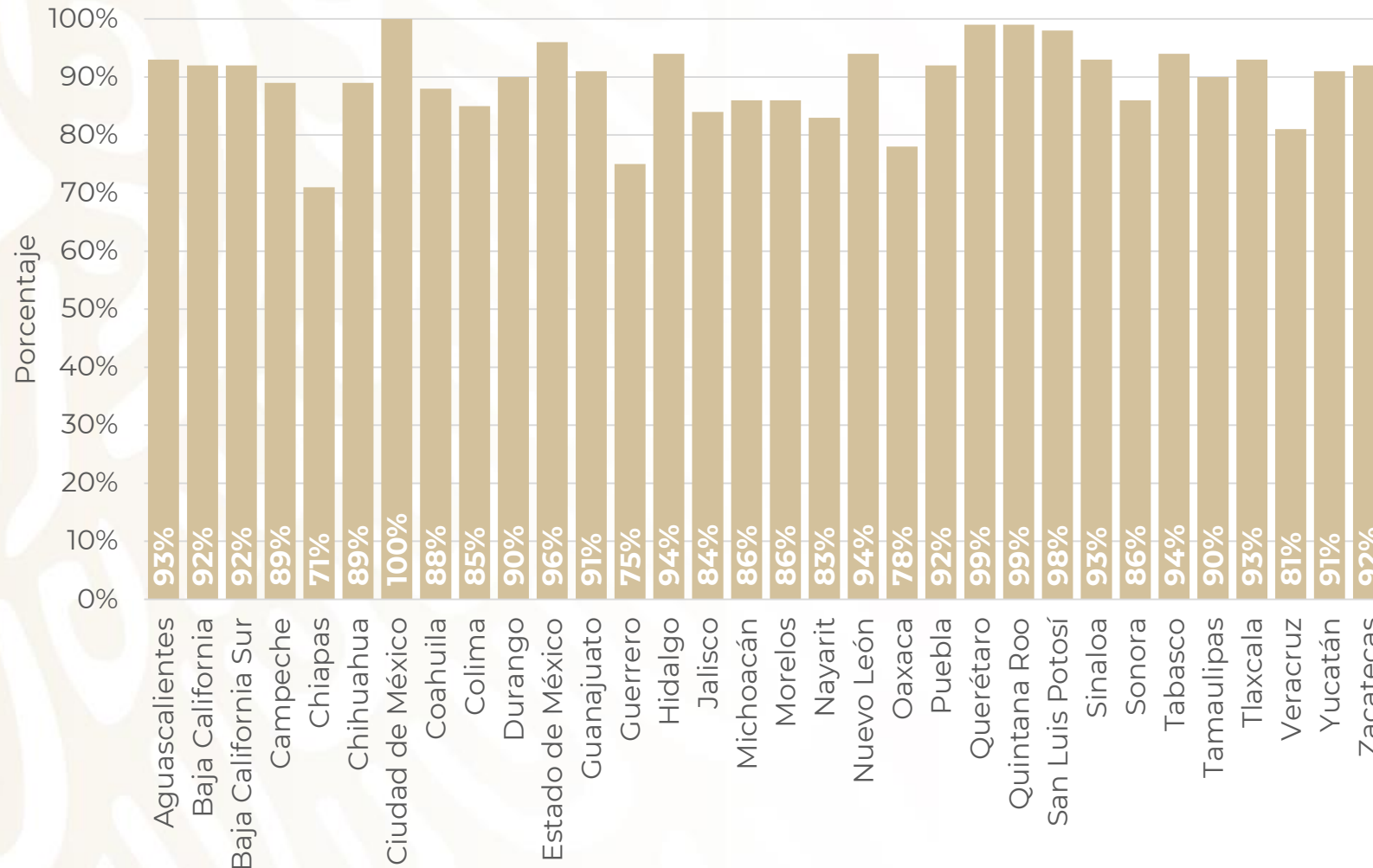


Estrategia Nacional de Vacunación

Cobertura por entidad*

4 marzo, 2022

COVID-19



90%

De la población de 18 años y más



*Población con al menos 1 dosis; estimación conforme a entrega y aplicación de dosis. Corte al 4 marzo 2022. Se toma como población de 18 años o más, un total 89,484,507 personas (proyección de población a mitad de año 2021, CONAPO).

Estrategia Nacional de Vacunación

Coberturas, grupos de edad



SALUD
SECRETARÍA DE SALUD

4 marzo, 2022

COVID-19

Todas las edades

85,315,634

personas con al menos 1 dosis reportadas

98,378,523

Personas de 14 años o más*

87%

Cobertura*

Personas de 18 años y más

80,592,014

personas con al menos 1 dosis reportadas

89,484,507

Personas de 18 años y más*

90%

Cobertura*

Personas de 14 a 17 años

4,723,620

personas con al menos 1 dosis reportadas

8,894,016

Personas de 14 a 17 años*

53%

Cobertura*



* Toma como base las proyecciones poblacionales a medio de año 2021 de CONAPO.

Estrategia Nacional de Vacunación

Refuerzos, grupos de edad



SALUD
SECRETARÍA DE SALUD

4 marzo, 2022

COVID-19

**Personas de
60 años y más**

9,164,843

dosis de refuerzo aplicadas y
reportadas

13,095,005

Total de personas de 60 años y más
con al menos 1 dosis

70%

Cobertura*

**Personas de
40 a 59 años**

12,315,325

dosis de refuerzo aplicadas y
reportadas

26,617,482

Total de personas de 40 a 59 años
con al menos 1 dosis

46%

Cobertura*

**Personas de
30 a 39 años**

6,500,888

dosis de refuerzo aplicadas y
reportadas

14,976,567

Total de personas de 30 a 39 años
con al menos 1 dosis

43%

Cobertura*



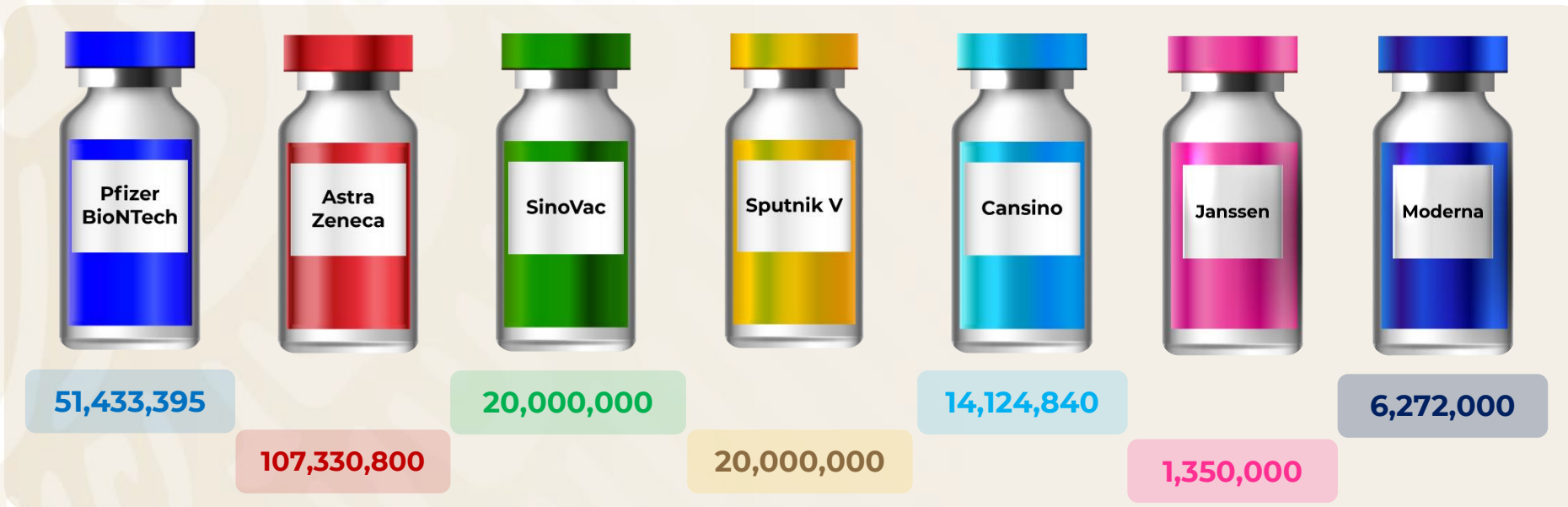
2022 Flores
Año de
Magón
PRECURSOR DE LA REVOLUCIÓN MEXICANA

Estrategia Nacional de Vacunación

4 marzo, 2022

COVID-19

Vacunas recibidas (dosis)*



220,511,035

Total de dosis recibidas desde el 23 de diciembre de 2020



*Dosis recibidas en México y con corte de información al 4 marzo 2022.

Estrategia Nacional de Vacunación

Embarques de vacuna programados*

	domingo 27 feb.	lunes 28 feb.	martes 1 mar.	miércoles 2 mar.	jueves 3 mar.	viernes 4 mar.	sábado 5 mar.	Total
Pfizer	-	-	-	-	-	-	-	-
AstraZ	-	14,038,500	-	2,032,800	-	1,980,000	-	18,051,300
CanSino	-	-	-	-	-	-	-	-
Sputnik V	-	-	-	-	-	-	-	-
SinoVac	-	-	-	-	-	-	-	-
Janssen	-	-	-	-	-	-	-	-
Moderna	-	-	-	-	-	-	-	-

Embarques arribados o entregados

Cantidad de vacuna en dosis

Total en dosis

18,051,300



*Todas las cantidades están sujetas a confirmación una vez liberado y recibido el biológico por parte de las autoridades correspondientes. Toda la Información es provista por COFEPRIS.