












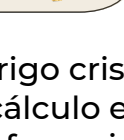
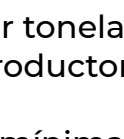


REPORTE DE PRECIOS DE FUTURO DE MAÍZ COMERCIAL Y TRIGO. 2022

SEGURO ALIMENTARIO MEXICANA
DIRECCIÓN DE PRECIOS DE GARANTÍA Y ESTÍMULOS
GERENCIA DE ESTUDIOS Y PROYECTOS

Ciudad de Zacatecas, a 04 de marzo de 2022

Estado	Cultivo 1	Cierre al día 04/03/2022				Cierre anterior				Variación Precio (\$/t) (%)
		Precio de futuro ² (dls/ton)	Base ³ (dls/ton)	Precio ⁴ (dls/ton)	TC Fix ⁵ (\$/dls)	Precio ⁶ (\$/ton)	Precio ⁴ (dls/ton)	TC Fix ⁵ (\$/dls)	Precio ⁶ (\$/ton)	
Sinaloa	Maíz 	283.94	49	332.94	20.7193	\$6,898.36	\$325.96	20.5272	\$6,690.96	3.10%
Sonora	Maíz 	283.94	50	333.94		\$6,919.08	\$326.96		\$6,711.48	3.09%
Tamaulipas	Maíz 	260.42	35	295.42		\$6,120.92	\$283.71		\$5,823.75	5.10%
Baja California y SLRC	Trigo-P 	431.83	38	469.83		\$9,734.56	\$448.15		\$9,199.30	5.82%
Baja California y SLRC	Trigo-C 		37	468.83		\$9,713.84	\$447.15		\$9,178.77	5.83%
Sonora-Sinaloa	Trigo-P 		35	466.83		\$9,672.40	\$445.15		\$9,137.71	5.85%
Sonora-Sinaloa	Trigo-C 		33	464.83		\$9,630.96	\$443.15		\$9,096.66	5.87%
Baja California Sur	Trigo-P 		45	476.83		\$9,879.59	\$455.15		\$9,342.99	5.74%
Lagunera Ol (Coah-Dgo-Zac)	Trigo PyC 		28	459.83		\$9,527.36	\$438.15		\$8,994.02	5.93%
Nuevo León-Tamps	Trigo PyC 		29	460.83		\$9,548.08	\$439.15		\$9,014.55	5.92%
Bajío (Gto-Mich-Jal)	Trigo-C 		58	489.83		\$10,148.94	\$468.15		\$9,609.84	5.61%
Bajío (Gto-Mich-Jal y Qro)	Trigo suave 		58	489.83		\$10,148.94	\$468.15		\$9,609.84	5.61%
Chihuahua	Trigo PyC 	390.59	27	417.59		\$8,652.08	\$405.74		\$8,328.62	3.88%
Altiplano (Puebla, Tlaxcala, Hidalgo y Edo México)	Trigo-P 	495.31	41	536.31		\$11,111.87	\$514.63		\$10,563.84	5.19%
Lagunera PV (Coah-Dgo-Zac)	Trigo-P 		50	545.31		\$11,298.34	\$523.63		\$10,748.58	5.11%

1.- Se refiere Trigo-P: trigo panificable; Trigo-C: trigo cristalino; Trigo-PyC: trigo panificable y cristalino
2.- Para ambos cultivos en todos los estados el cálculo es en base al precio de futuro diario para contratos a julio 22, al cierre, disponible en la página del CME Group, excepto para Tamaulipas y Chihuahua que su referencia es de septiembre 22 y para la región del Altiplano y Lagunera que se refiere al ciclo Primavera-Verano con precios de futuro a marzo 22. Los valores son en dólares por tonelada. Para trigo los datos son los precios de futuro de la bolsa de Chicago.
3.- Es la Base mínima de referencia a pagar al productor para la comercialización de los cultivos, emitida en el comunicado correspondiente. Los valores son en dólares por tonelada.
4.- Es la suma del Precio de Futuro más la Base mínima de referencia a pagar al productor en dólares por tonelada.
5.- Tipo de cambio Fix para pagos de hoy, publicado por el Banco de México en el Diario Oficial de la Federación el día hábil bancario inmediato anterior.
6.- El cálculo del precio por tonelada, en moneda nacional, es el producto del precio en dólares por tonelada por el tipo de cambio.