

# COVID-19

Comunicado Técnico Diario

---

2 marzo,  
2022

17h00



**SALUD**  
SECRETARÍA DE SALUD



**2022** *Ricardo Flores*  
Año de *Magón*  
PRECURSOR DE LA REVOLUCIÓN MEXICANA

# Componente técnico COVID-19 Informe epidémico diario

---

2 marzo, 2022



**SALUD**  
SECRETARÍA DE SALUD



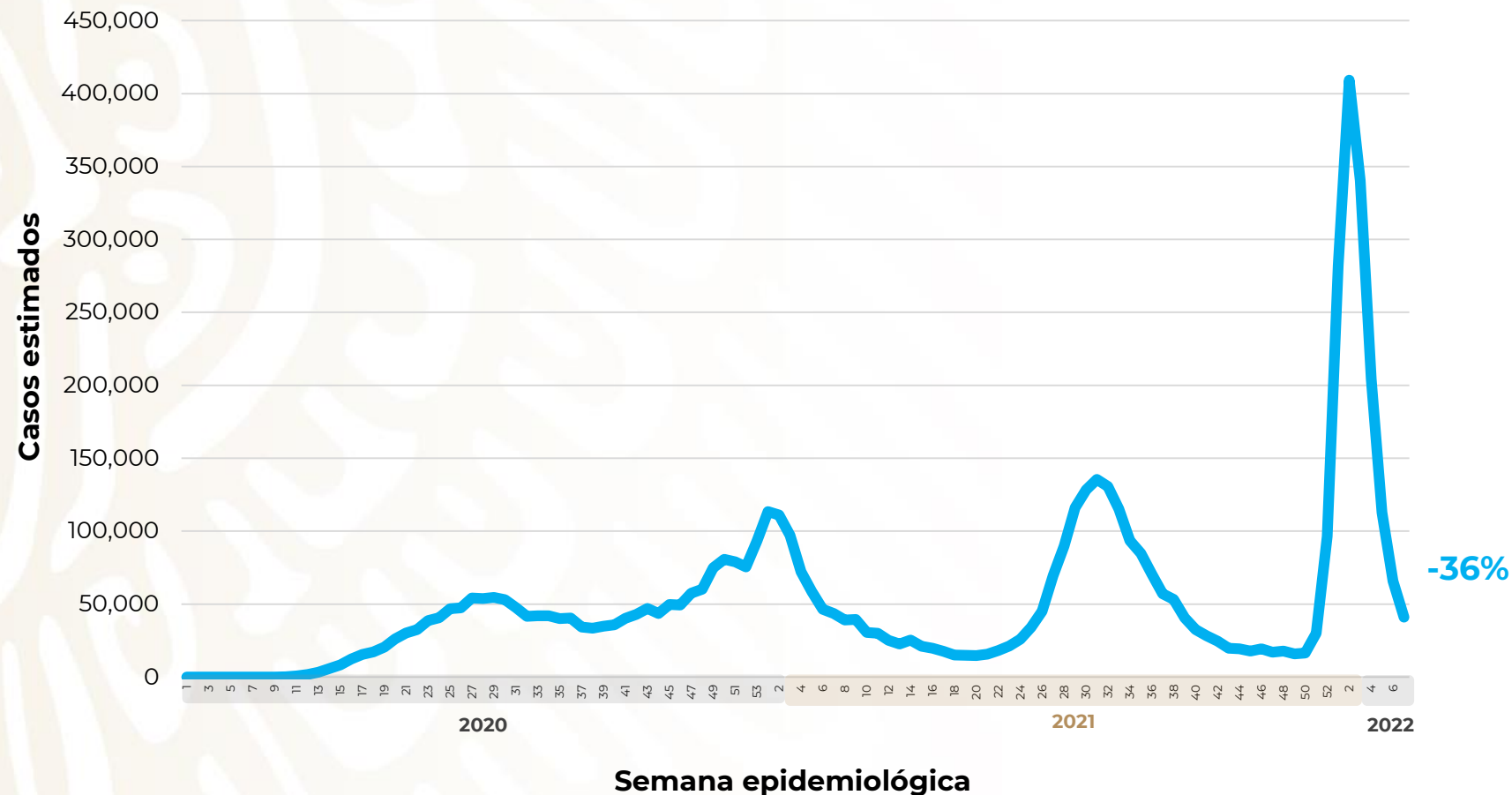
**2022** Ricardo Flores  
Año de Magón  
PRECURSOR DE LA REVOLUCIÓN MEXICANA

# COVID-19 México: casos incidentes y activos estimados y personas recuperadas por semana epidemiológica

2 marzo, 2022

Fase 3

## Escenario nacional



**40,061**  
(0.7%)

casos activos estimados

**5,808,374** Casos estimados

**4,809,799** Personas recuperadas

**318,835** Defunciones confirmadas

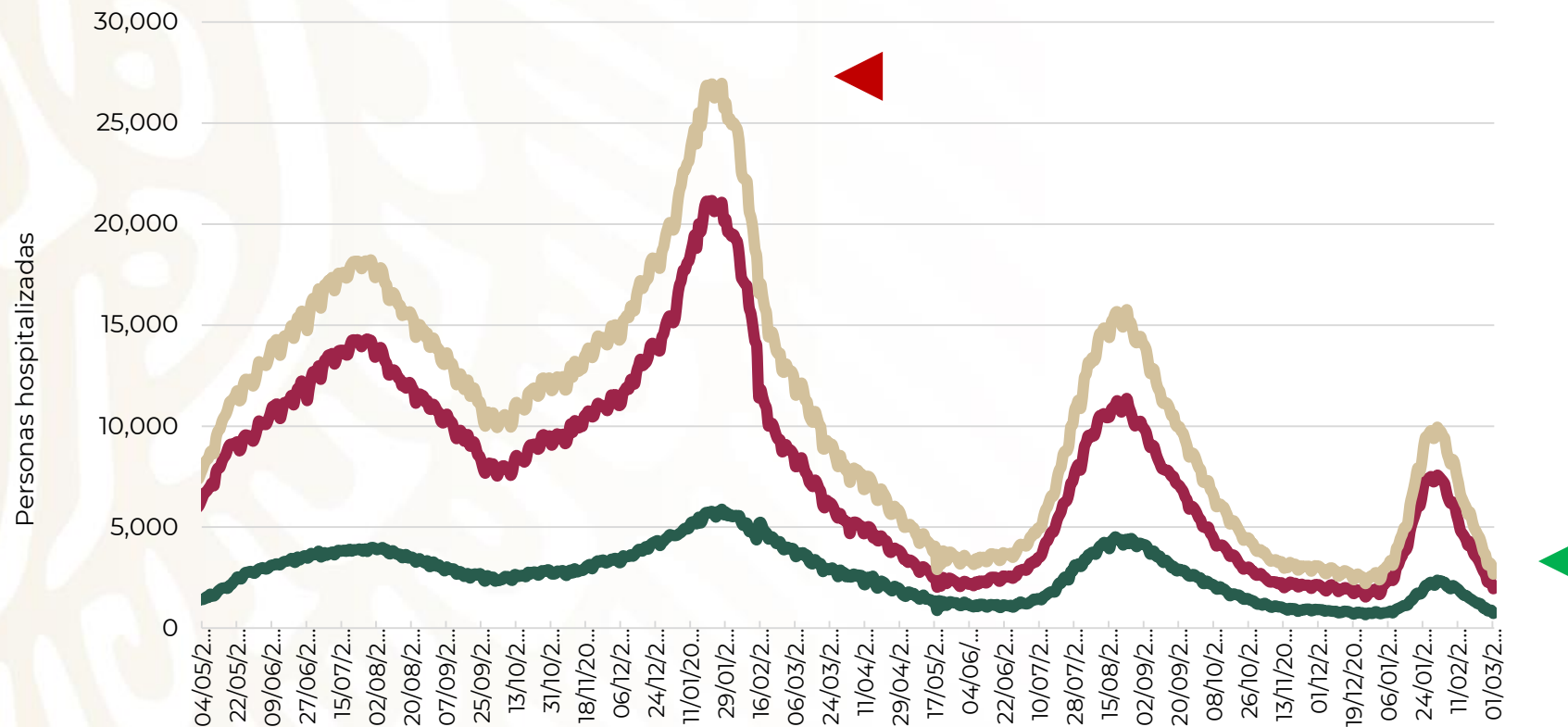


# COVID-19 México: situación de hospitalización, camas generales y camas con ventilador mecánico

2 marzo, 2022

Fase 3

## Escenario nacional



# -90%

reducción de ocupación nacional (máximo vs. hoy)

Total de personas hospitalizadas

Ocupación - camas generales  
-1 pp  
**16%**

Ocupación - camas con ventilador  
-2 pp  
**11%**



# COVID-19 México: mortalidad por semana epidemiológica de defunción

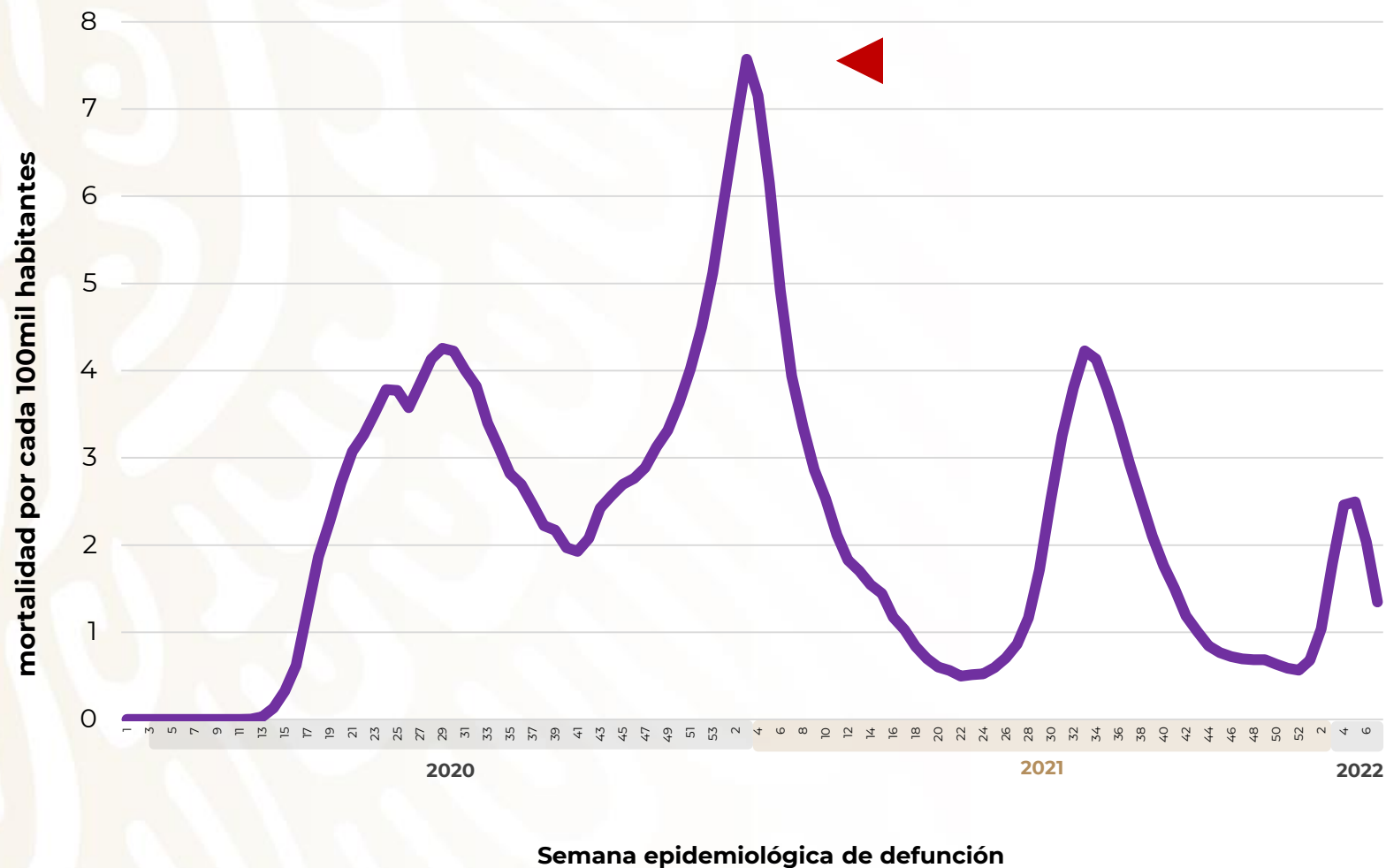
2 marzo, 2022

Fase 3

**-82%**

reducción de mortalidad respecto al máximo

## Escenario nacional





# Estrategia Nacional de Vacunación Panorama General, COVID-19

---

2 marzo, 2022



**SALUD**  
SECRETARÍA DE SALUD



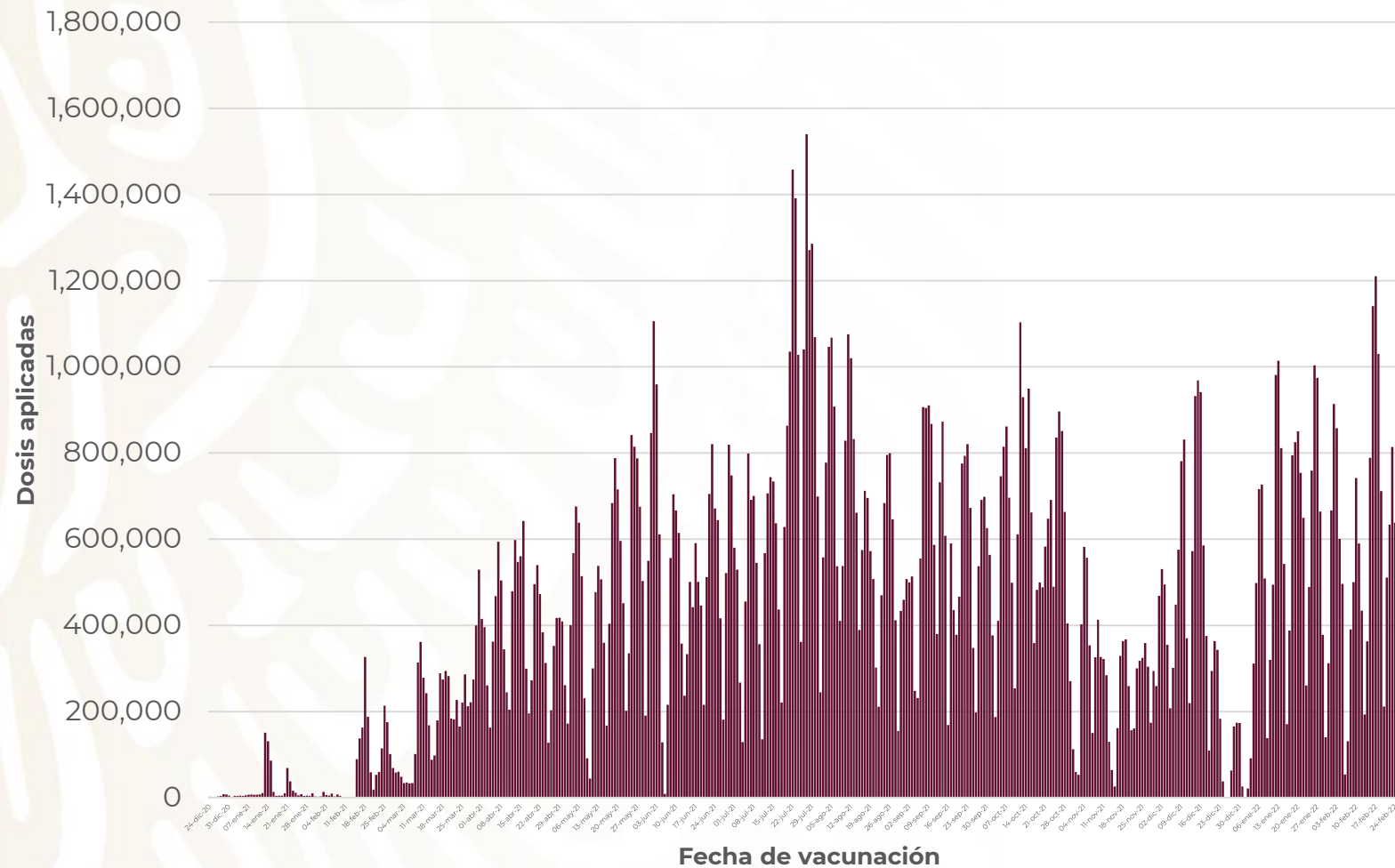
**2022** Ricardo Flores  
Año de Magón  
PRECURSOR DE LA REVOLUCIÓN MEXICANA

# Estrategia Nacional de Vacunación

2 marzo, 2022

COVID-19

## Avance diario (dosis)\*



# 286,629

Dosis aplicadas reportadas



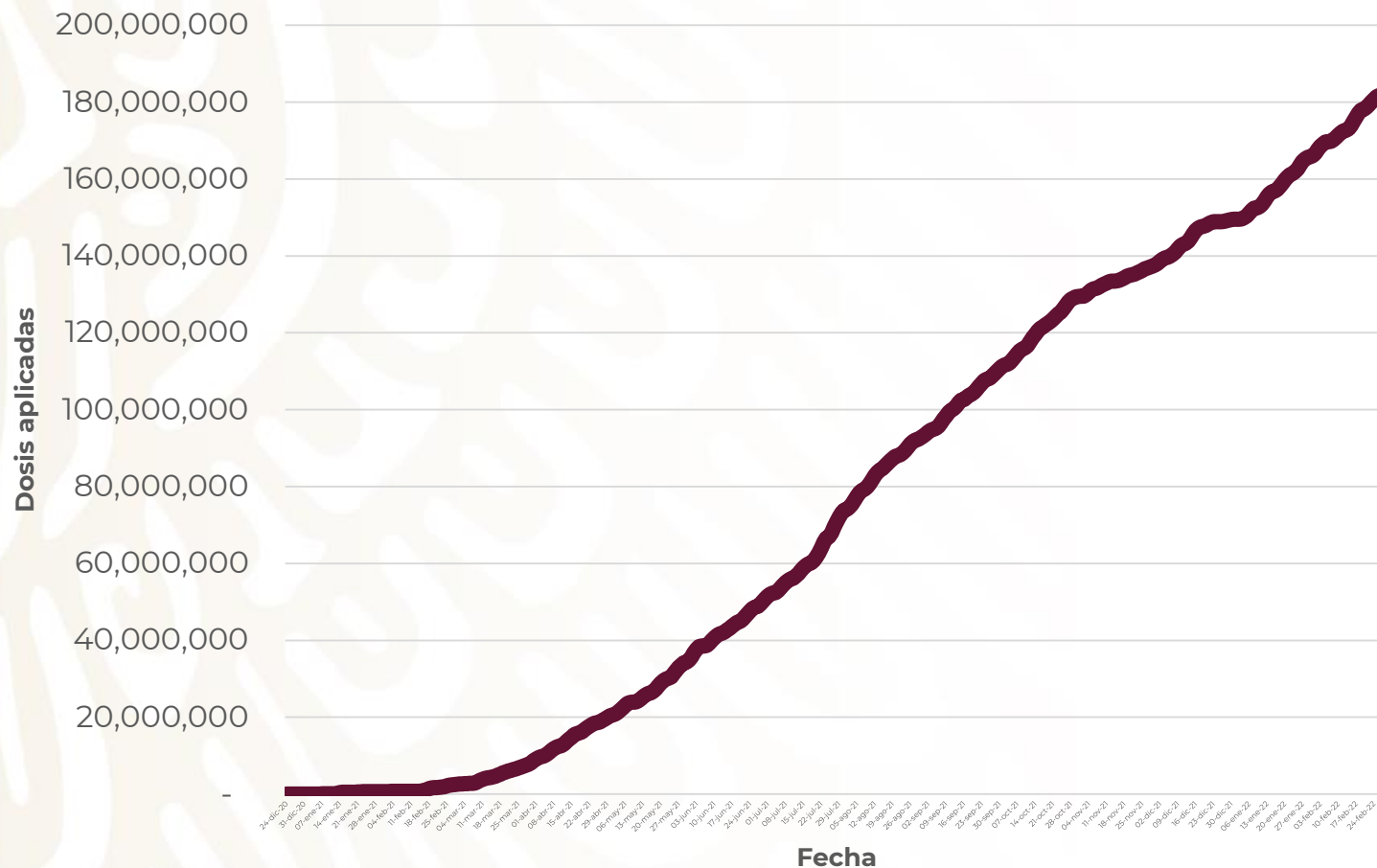
\*Datos preliminares, corte de información al 2 marzo 2022, datos estimados por histórico reportado

# Estrategia Nacional de Vacunación

2 marzo, 2022

COVID-19

## Avance acumulado (dosis)\*



# 182,472,333

Total de dosis aplicadas reportadas

109,678 dosis perdidas



\*Datos preliminares, corte de información al 2 marzo 2022, datos estimados por histórico reportado



# Estrategia Nacional de Vacunación

## Personas vacunadas\*

**Esquema completo**

**78,987,826**

Personas vacunadas con esq. completo

**93%**

**Nuevos esquemas**

**6,273,567**

Personas vacunadas con nuevos esquemas

**7%**

**85,261,393**

Personas vacunadas reportadas

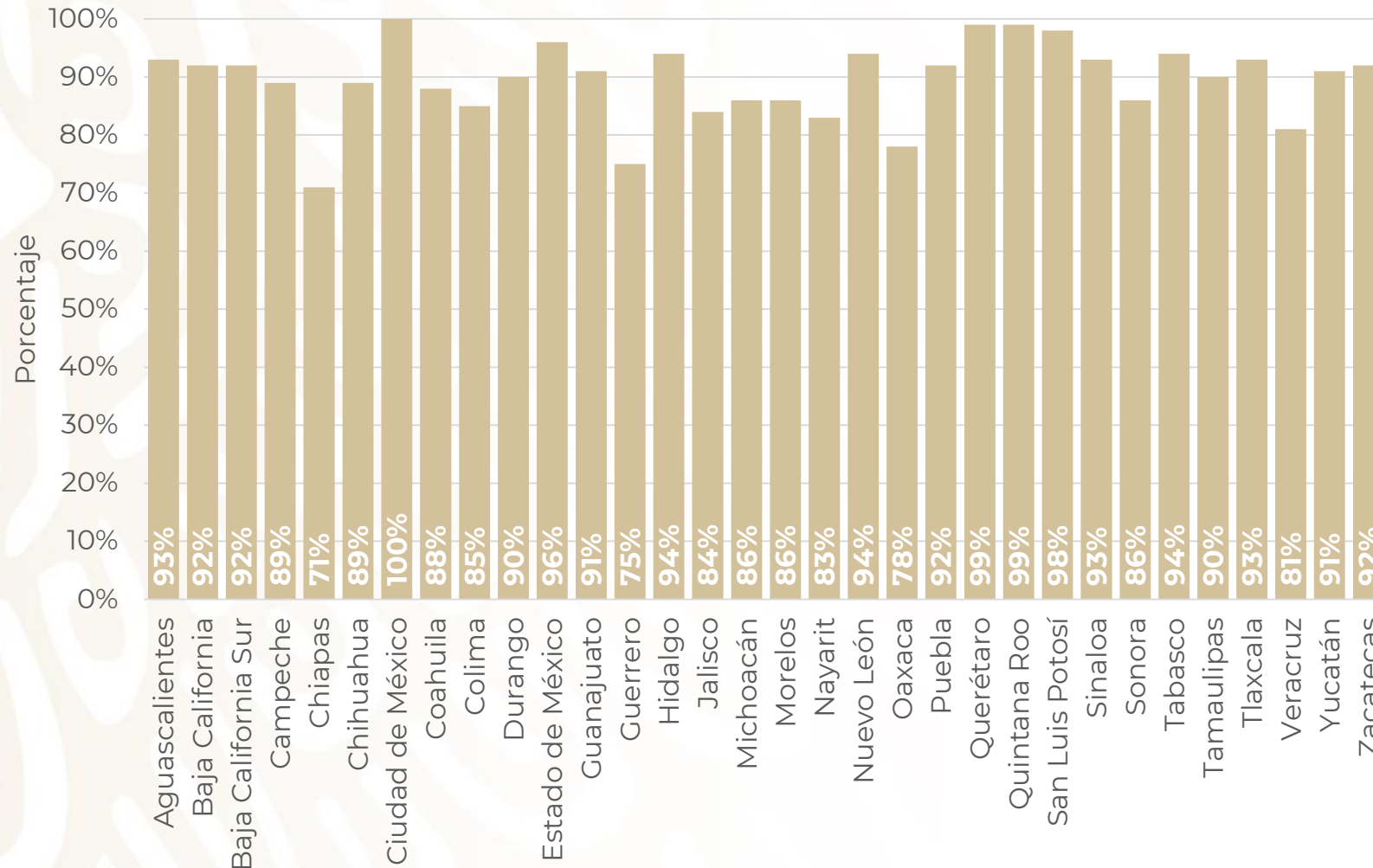


# Estrategia Nacional de Vacunación

## Cobertura por entidad\*

2 marzo, 2022

COVID-19



# 90%

De la población de 18 años y más



\*Población con al menos 1 dosis; estimación conforme a entrega y aplicación de dosis. Corte al 2 marzo 2022. Se toma como población de 18 años o más, un total 89,484,507 personas (proyección de población a mitad de año 2021, CONAPO).

# Estrategia Nacional de Vacunación

## Coberturas, grupos de edad



**SALUD**  
SECRETARÍA DE SALUD

2 marzo, 2022

**COVID-19**

### Todas las edades

85,261,393

personas con al menos 1 dosis reportadas

98,378,523

Personas de 14 años o más\*

**87%**

Cobertura\*

### Personas de 18 años y más

80,571,338

personas con al menos 1 dosis reportadas

89,484,507

Personas de 18 años y más\*

**90%**

Cobertura\*

### Personas de 14 a 17 años

4,690,055

personas con al menos 1 dosis reportadas

8,894,016

Personas de 14 a 17 años\*

**53%**

Cobertura\*



**2022 Flores**  
Año de Magón  
PRECURSOR DE LA REVOLUCIÓN MEXICANA

\* Toma como base las proyecciones poblacionales a medio de año 2021 de CONAPO.

# Estrategia Nacional de Vacunación

## Refuerzos, grupos de edad



**SALUD**  
SECRETARÍA DE SALUD

2 marzo, 2022

**COVID-19**

**Personas de  
60 años y más**

**9,148,027**

dosis de refuerzo aplicadas y  
reportadas

**13,095,005**

Total de personas de 60 años y más  
con al menos 1 dosis

**70%**

Cobertura\*

**Personas de  
40 a 59 años**

**12,220,751**

dosis de refuerzo aplicadas y  
reportadas

**26,617,482**

Total de personas de 40 a 59 años  
con al menos 1 dosis

**46%**

Cobertura\*

**Personas de  
30 a 39 años**

**6,156,283**

dosis de refuerzo aplicadas y  
reportadas

**14,976,567**

Total de personas de 30 a 39 años  
con al menos 1 dosis

**41%**

Cobertura\*



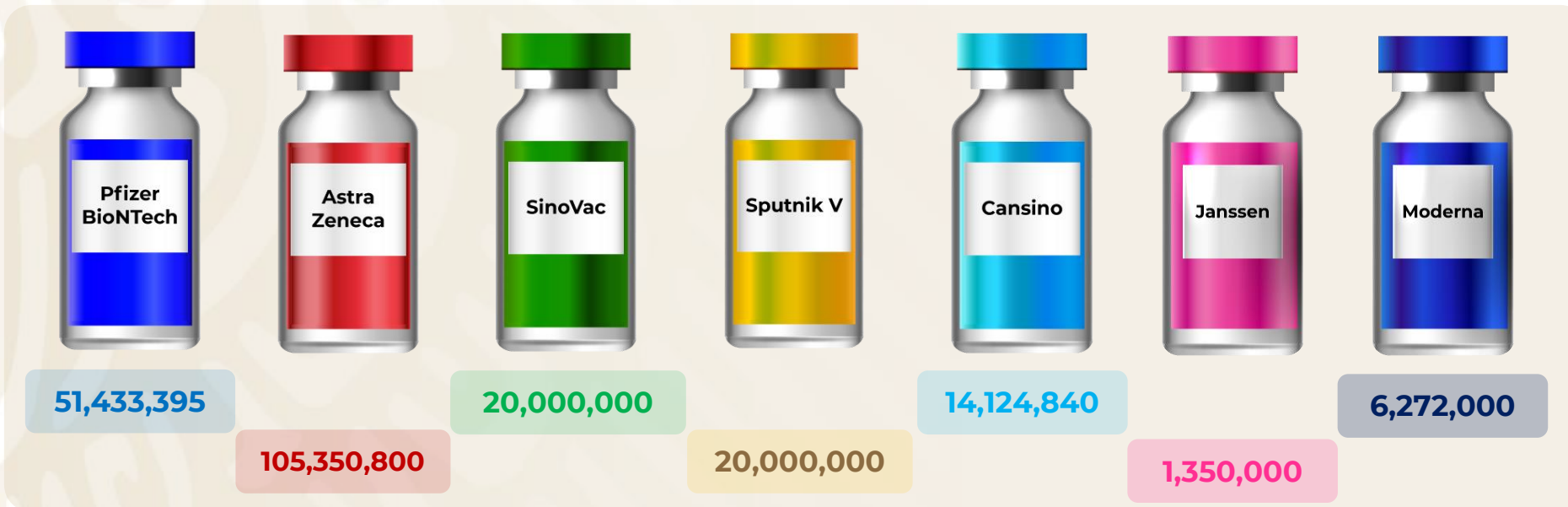
\* Toma como base y denominador las personas con al menos 1 dosis. \*\*El denominador se obtiene desde el registro nominal y por tanto puede tener subregistro.

# Estrategia Nacional de Vacunación

2 marzo, 2022

**COVID-19**

## Vacunas recibidas (dosis)\*



# 218,531,035

Total de dosis recibidas desde el 23 de diciembre de 2020



\*Dosis recibidas en México y con corte de información al 2 marzo 2022.



# Estrategia Nacional de Vacunación

## Embarques de vacuna programados\*

	domingo 27 feb.	lunes 28 feb.	martes 1 mar.	miércoles 2 mar.	jueves 3 mar.	viernes 4 mar.	sábado 5 mar.	Total
<b>Pfizer</b>	-	-	-	-	-	-	-	-
<b>AstraZ</b>	-	14,038,500	-	2,032,800	-	1,980,000	-	18,051,300
<b>CanSino</b>	-	-	-	-	-	-	-	-
<b>Sputnik V</b>	-	-	-	-	-	-	-	-
<b>SinoVac</b>	-	-	-	-	-	-	-	-
<b>Janssen</b>	-	-	-	-	-	-	-	-
<b>Moderna</b>	-	-	-	-	-	-	-	-

**Embarques arribados o entregados**

Cantidad de vacuna en dosis

Total en dosis

**18,051,300**



\*Todas las cantidades están sujetas a confirmación una vez liberado y recibido el biológico por parte de las autoridades correspondientes. Toda la Información es provista por COFEPRIS.