28 de febrero de 2022

Empleo en el sector primario

(Cuarto trimestre de 2021)

- En el cuarto trimestre de 2021, la **población ocupada en el Sector Primario**[1] del país fue de **6.8 millones, 12.0% del total nacional** (**56 millones 611 mil trabajadores**).
  - **De los 6 millones 807 mil trabajadores** que se dedicaron a actividades del **Sector Primario**, la composición por sexo fue de **5 millones 839 mil (85.8%) hombres y 967mil (14.2%) mujeres**.

Población ocupada por sector de actividad[2]

(Cuarto trimestre de 2021)

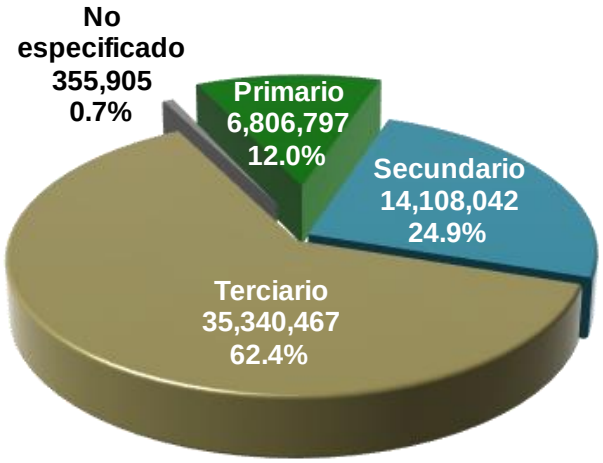

Fuente: SIAP con datos de la Encuesta Nacional de Ocupación y Empleo nueva edición (ENOEⁿ) del INEGI.

  - En el cuarto trimestre de 2021, el personal ocupado en el **Sector Primario** fue **1.9% mayor** al mismo trimestre de 2020 (**6 millones 680 mil trabajadores**).

[1] El sector primario incluye las actividades de agricultura, cría y explotación de animales, acuicultura, aprovechamiento forestal, pesca, caza y captura, servicios relacionados con las actividades agropecuarias y forestales y otros.

[2] La población ocupada se refiere a los trabajadores que tienen 15 años y más en virtud de la reforma constitucional que elevó la edad legal mínima para trabajar de los 14 a los 15 años, el INEGI publica los resultados trimestrales para el universo de las personas de 15 años de edad en adelante.

Subsector Agrícola

- El empleo en las **actividades agrícolas** en el cuarto trimestre del año 2021, fue de **5 millones 698 mil trabajadores; 1.4% mayor** en comparación con similar trimestre de 2020 (**5 millones 622 mil ocupados**). Este subsector es el de mayor participación en el conjunto de actividades agropecuarias y pesqueras (**83.7%**).

Subsector Pecuario

- El empleo en las **actividades pecuarias** fue de **818 mil 800 ocupados**; **0.1% mayor,** en relación con el mismo lapso del año anterior **(817 mil 684 trabajadores)**. El subsector aporta **12.0%** del empleo en el sector primario del país.

Subsector Pesquero

- En la **actividad de pesca** trabajaron **170 mil 274 personas**, cifra **10.0% mayor** frente al mismo trimestre de 2020 (**154 mil 750 personas**); aporta **2.5%** del empleo en las actividades agropecuarias y pesqueras.

Trabajadores por subsector
(Cuarto trimestre de 2020 y 2021, miles de personas)

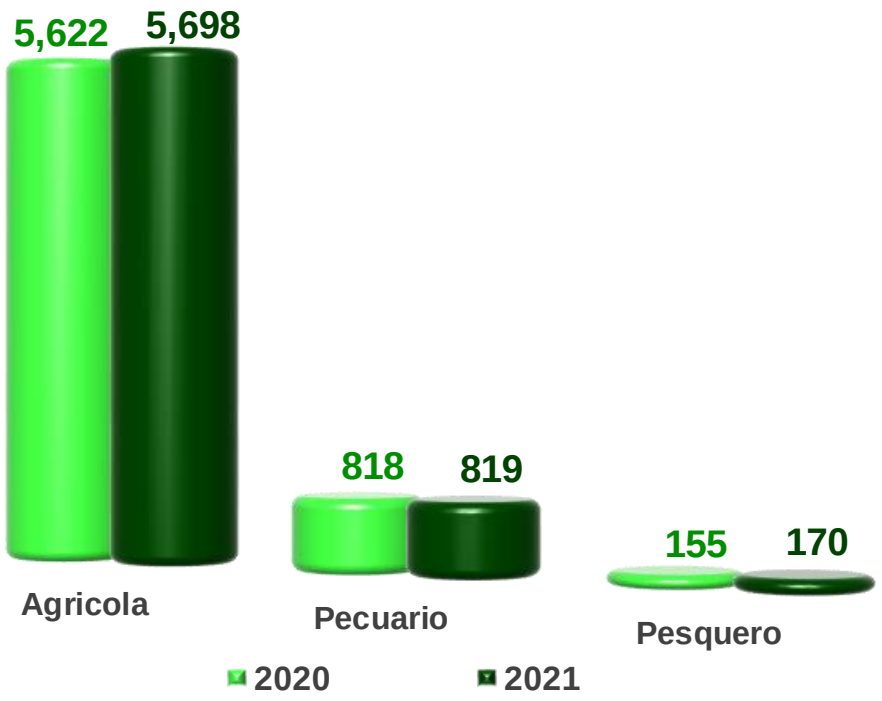

Fuente: SIAP con datos de la Encuesta Nacional de Ocupación y Empleo nueva edición (ENOE^{n}) del INEGI.

Comparativo por región geográfica

Población ocupada en el sector primario por región geográfica
(Cuarto trimestre de 2021)

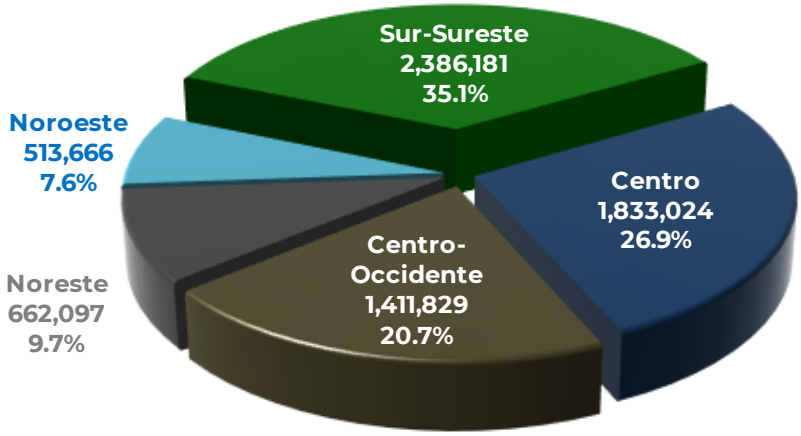

Fuente: SIAP con datos de la Encuesta Nacional de Ocupación y Empleo nueva edición (ENOE^{n}) del INEGI.

- La región **sur-sureste** concentra el mayor número de ocupados en actividades primarias con **2 millones 386 mil trabajadores** que representan **35.1%** de la población ocupada del país en el sector; 3.6 veces más que en la región noreste y 4.6 veces más que en la noroeste, situación que se explica por el tipo de cultivos que se desarrollan en cada región, pero también por la mayor tecnificación; ambos factores determinan que tan intensivas son en el uso de mano de obra. El número de ocupados en la región **sur-sureste es 0.6% menor** que en el mismo periodo de 2020: **Veracruz (756 mil), Chiapas (652 mil),** y **Oaxaca (588 mil)** son las entidades con más trabajadores en dicha área geográfica.

Subsector Agrícola

- La región **sur-sureste ocupó dos millones 14 mil trabajadores** en actividades agrícolas; Veracruz (644 mil), Chiapas (571 mil), y Oaxaca (555 mil) estados más representativos, le siguen en importancia la **centro con un millón 705 mil** y **centro-occidente un millón 122 mil**.

Subsector Pecuario

- La región **sur-sureste empleó 255 mil;** las mayores aportaciones se presentan en **Veracruz con 80 mil ocupados, Chiapas 63 mil y Tabasco 41**. Le siguen las áreas geográficas; **centro-occidente con 235 mil** y la **noreste 153 mil trabajadores** en actividades relacionadas con la cría y explotación de animales.

Subsector Pesquero

- Son **90 mil 790 trabajadores en el área geográfica sur-sureste** que realizaron tareas relacionadas con la pesca, sobresalen; **Veracruz con 24 mil 509, Tabasco 17 mil 137 y Yucatán 16 mil 604**, en orden de importancia le continúa, la **región noroeste que reportó un total de 60 mil 815 y la centro-occidente 14 mil 143**.

Variación absoluta anual de los trabajadores ocupados en el sector primario por región
(Cuarto trimestre de 2020-2021, miles de personas)



Fuente: SIAP con datos de la Encuesta Nacional de Ocupación y Empleo nueva edición (ENOE^{n}) del INEGI.

- La región **Centro-Occidente** registra el mayor incremento de población ocupada en el sector primario con **171 mil empleos más**, en relación con el mismo periodo de 2020. **Michoacán (81 mil trabajadores)**, **Jalisco (73 mil)** y **Guanajuato (70 mil);** los estados con mayores incrementos en dicha área geográfica; y a nivel nacional Michoacán es el segundo lugar con mayor incremento, Jalisco y Guanajuato el cuarto y quinto, respectivamente.

- Por el contrario, **la región Noroeste reporta la disminución más significativa** de ocupados en actividades primarias con **105 mil 689 personas menos**, respecto del mismo trimestre de 2020. **Sonora (55 mil)**, **Sinaloa (31 mil) y Nayarit (13 mil);** estados con las disminuciones más relevantes en la región, y en el país Sonora se sitúa como el tercer estado con la menor disminución y Sinaloa en la quinta posición.

Variación absoluta anual de los trabajadores ocupados en el sector primario por región
(Cuarto trimestre de 2020-2021, miles de personas)

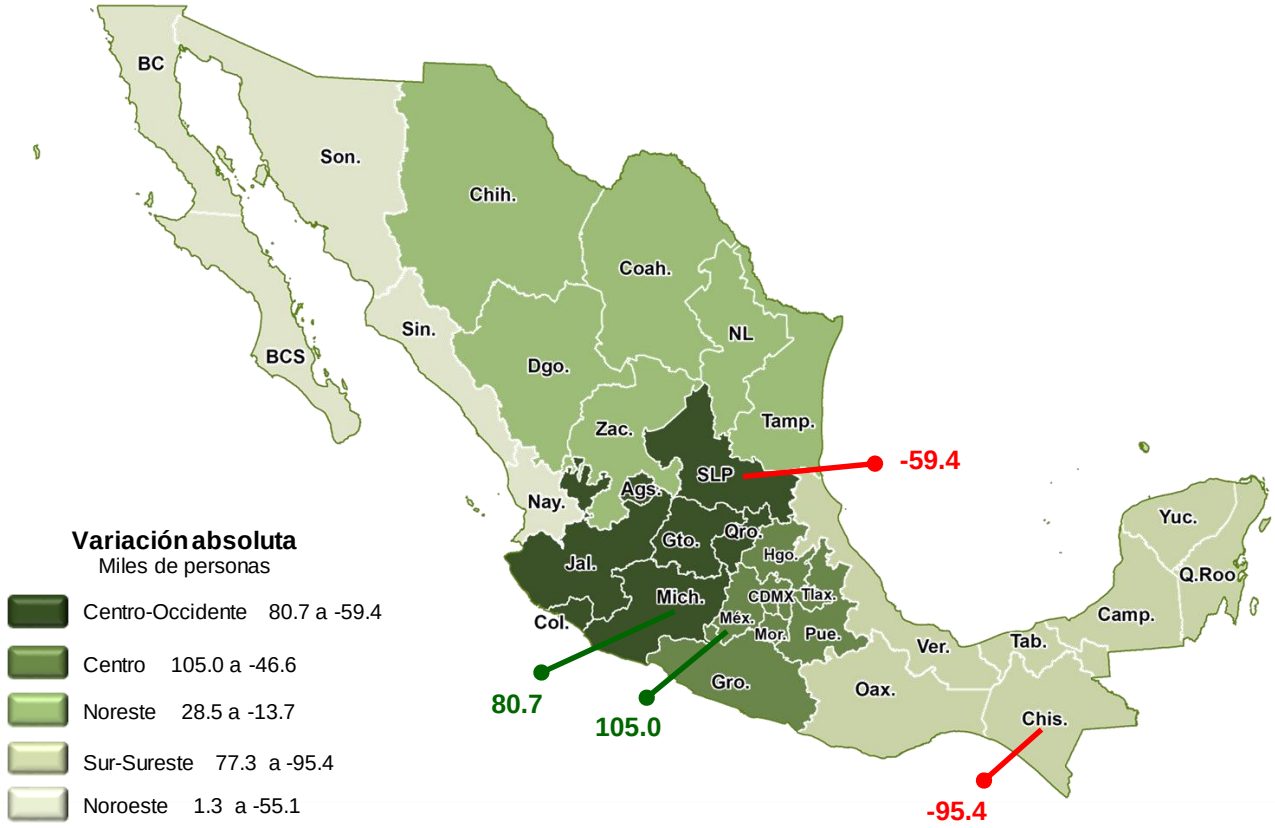

Fuente: SIAP con datos de la Encuesta Nacional de Ocupación y Empleo nueva edición (ENOE^{n}) del INEGI.

Comparativo por entidad federativa

- El empleo en el **Sector Primario** muestra **comportamientos positivos** en **17** entidades, destacan:
  - **Estado de México, Michoacán, Oaxaca y Jalisco con 105 mil, 80.7, 77.3 y 72.7 mil empleos más**, respectivamente, en relación con el mismo trimestre de 2020.
- Por el contrario, **15 entidades presentan disminuciones** en la ocupación en el Sector Primario, las más significativas son:
  - **Chiapas (95.4 mil), San Luis Potosí (59.4 mil), Sonora (55.1 mil) y Guerrero (46.6 mil)**.

Variación absoluta anual de los trabajadores ocupados en el sector primario por entidad federativa
(Cuarto trimestre de 2020-2021, miles de personas)

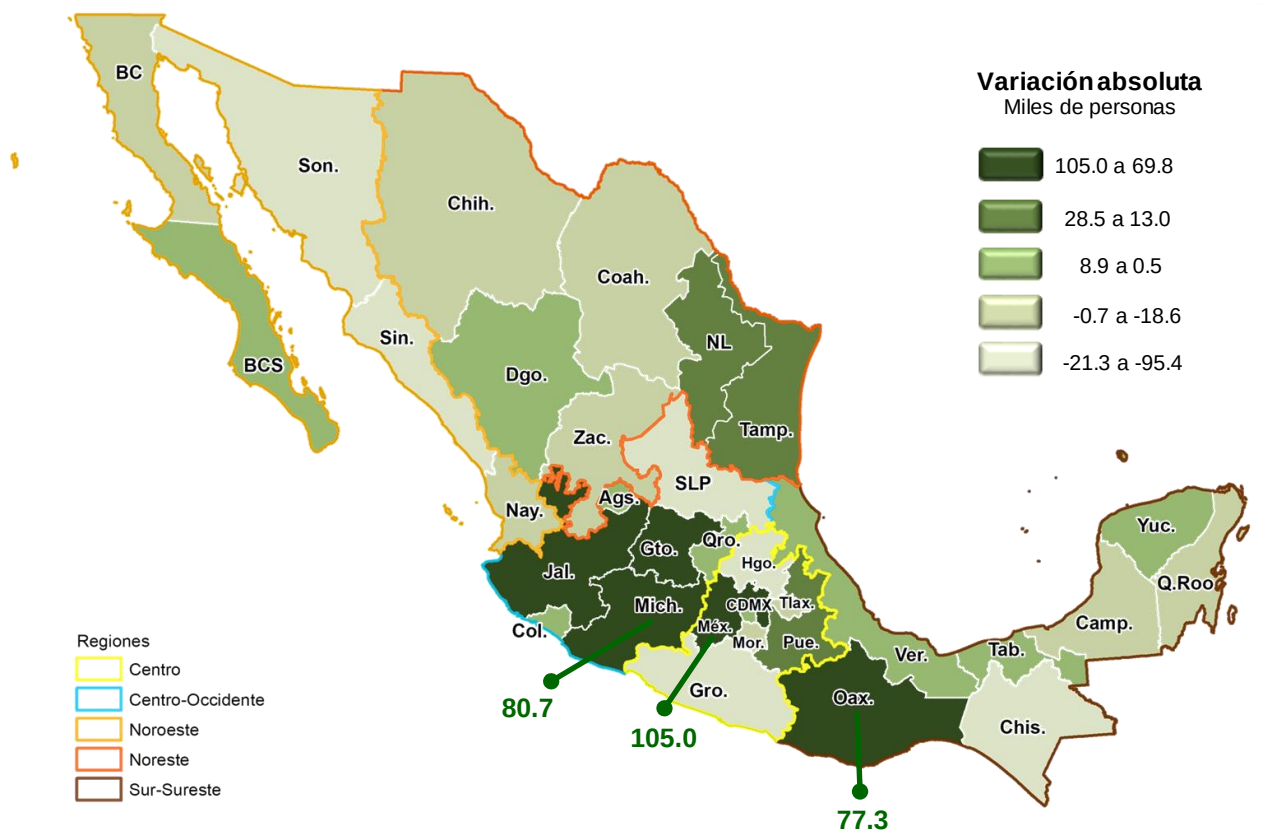

Fuente: SIAP con datos de la Encuesta Nacional de Ocupación y Empleo nueva edición (ENOE^{n}) del INEGI.