

COVID-19

Comunicado Técnico Diario

27 febrero,
2022

17h00



SALUD
SECRETARÍA DE SALUD



2022 *Ricardo Flores*
Año de *Magón*
PRECURSOR DE LA REVOLUCIÓN MEXICANA

Componente técnico COVID-19 Informe epidémico diario

27 febrero, 2022



SALUD
SECRETARÍA DE SALUD



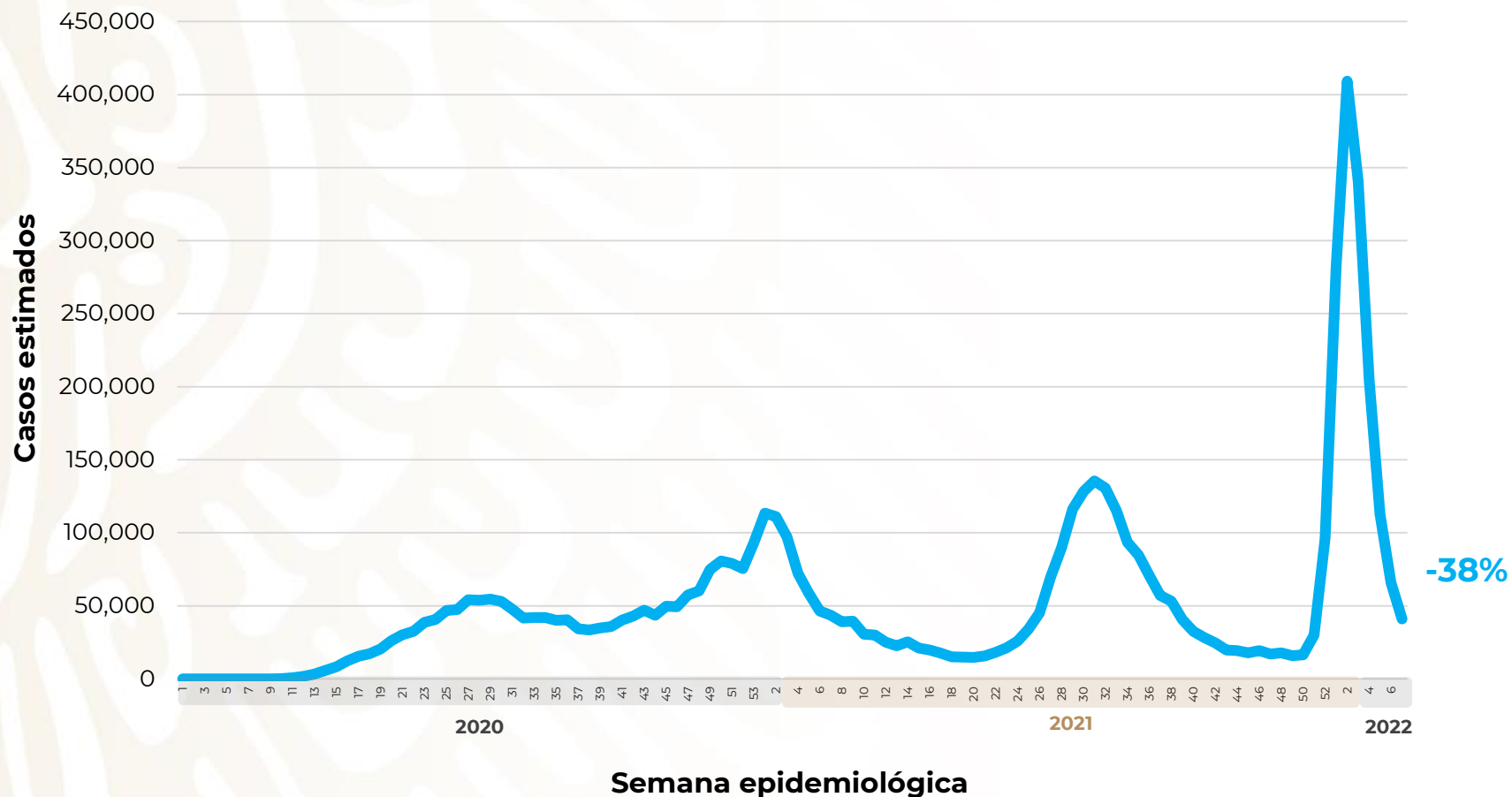
2022 Ricardo Flores
Año de Magón
PRECURSOR DE LA REVOLUCIÓN MEXICANA

COVID-19 México: casos incidentes y activos estimados y personas recuperadas por semana epidemiológica

27 febrero, 2022

Fase 3

Escenario nacional



50,710
(0.8%)

casos activos estimados

5,780,137 Casos estimados

4,773,131 Personas recuperadas

318,086 Defunciones confirmadas



COVID-19 México: situación de hospitalización, camas generales y camas con ventilador mecánico

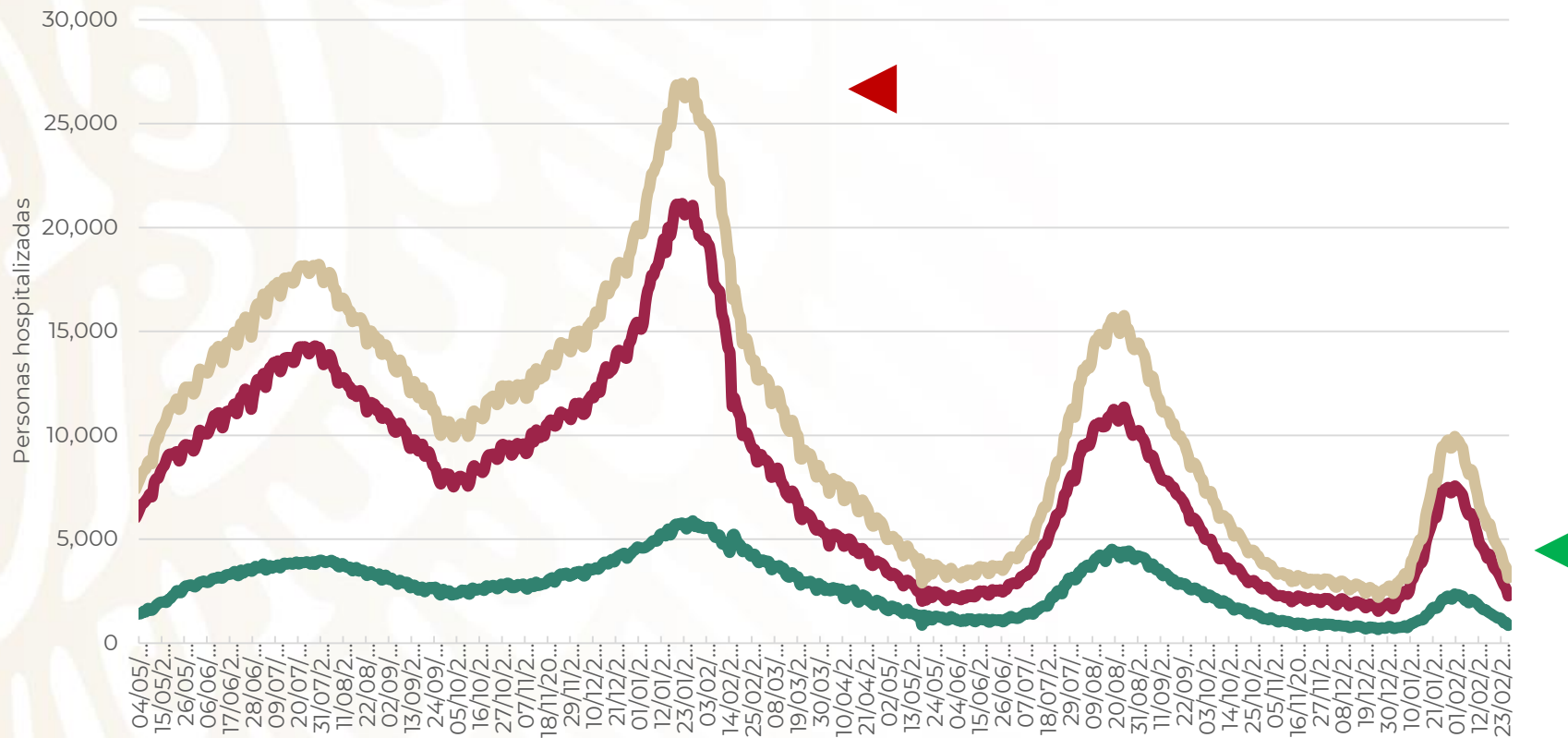
27 febrero, 2022

Fase 3

-88%

reducción de ocupación nacional (máximo vs. hoy)

Escenario nacional



Total de personas hospitalizadas

Ocupación - camas generales

-2 pp

18%

Ocupación - camas con ventilador

-2 pp

12%



COVID-19 México: mortalidad por semana epidemiológica de defunción

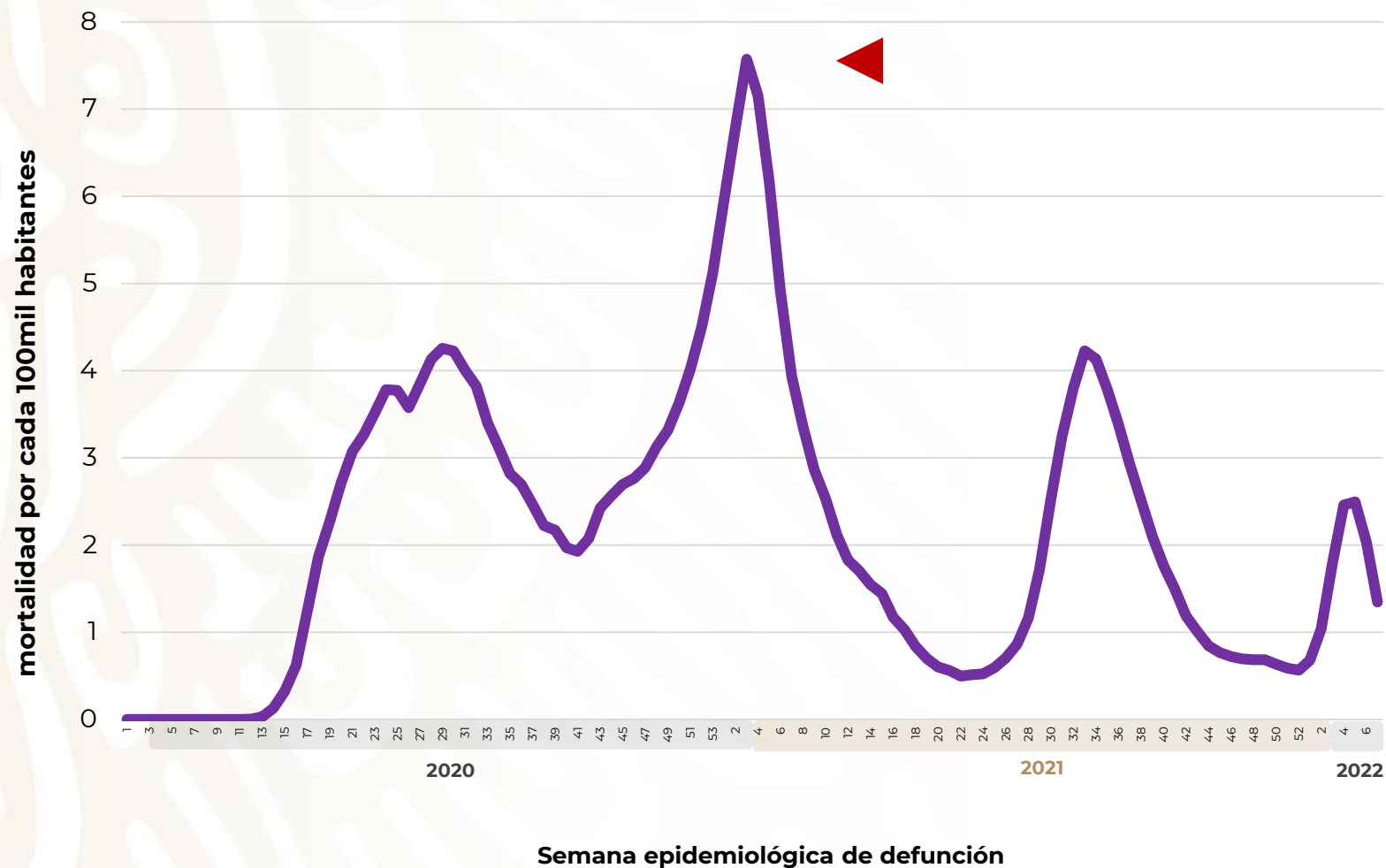
27 febrero, 2022

Fase 3

-82%

reducción de mortalidad respecto al máximo

Escenario nacional



Estrategia Nacional de Vacunación Panorama General, COVID-19

27 febrero, 2022



SALUD
SECRETARÍA DE SALUD



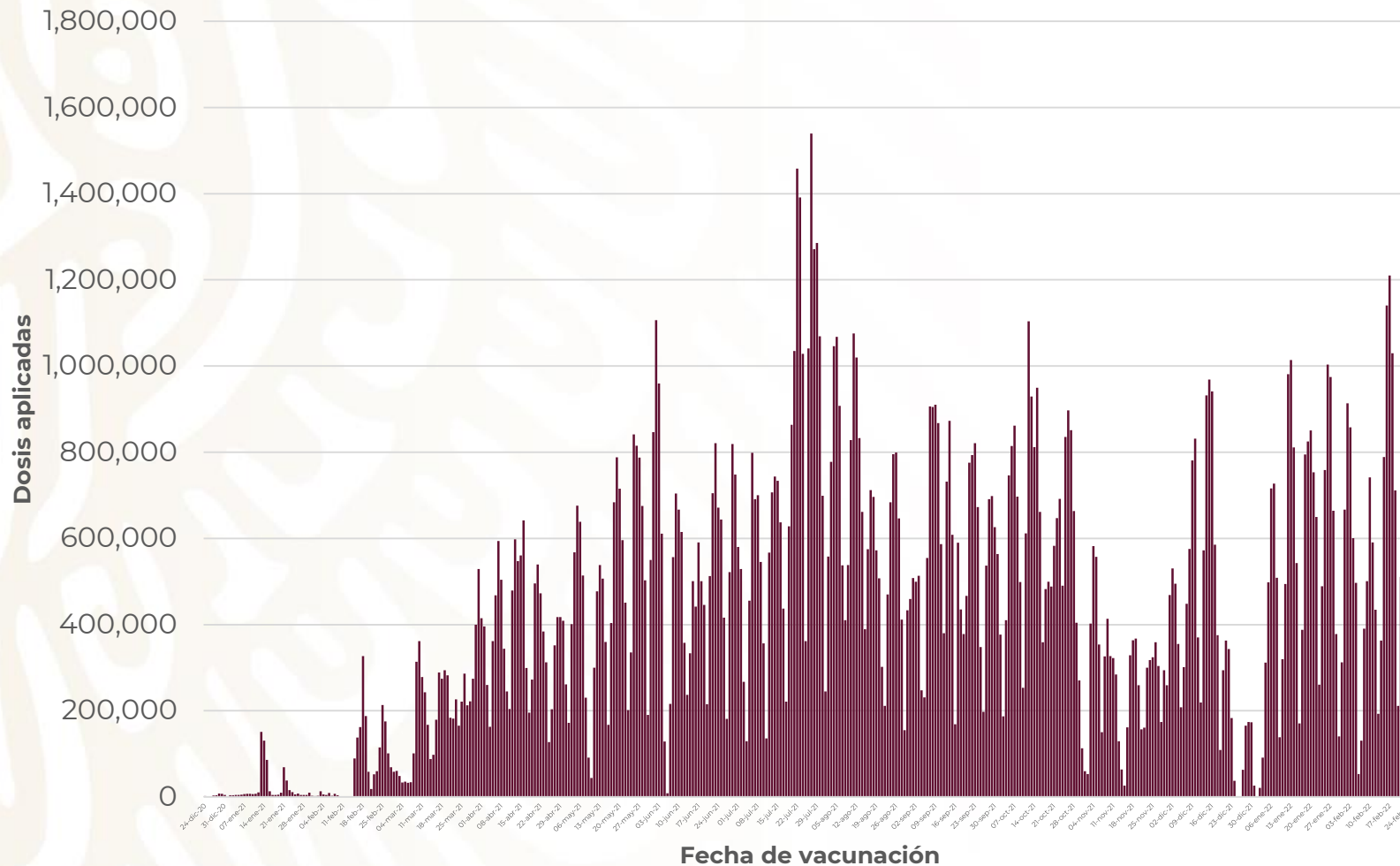
2022 Ricardo Flores
Año de Magón
PRECURSOR DE LA REVOLUCIÓN MEXICANA

Estrategia Nacional de Vacunación

Avance diario (dosis)*

27 febrero, 2022

COVID-19



317,561

Dosis aplicadas reportadas



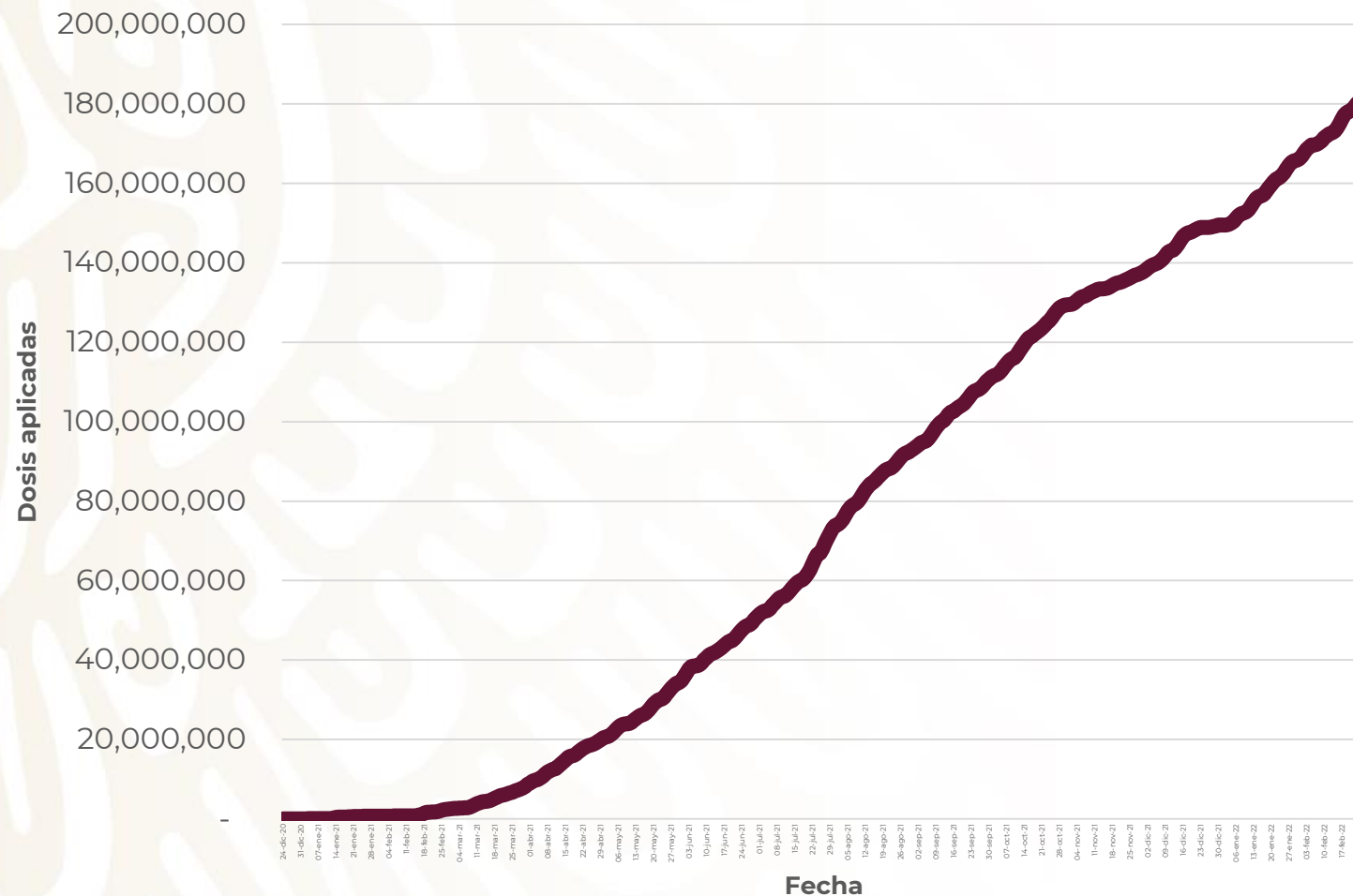
*Datos preliminares, corte de información al 27 febrero 2022, datos estimados por histórico reportado

Estrategia Nacional de Vacunación

27 febrero, 2022

Avance acumulado (dosis)*

COVID-19



181,637,603

Total de dosis aplicadas reportadas

108,987 dosis perdidas



*Datos preliminares, corte de información al 27 febrero 2022, datos estimados por histórico reportado

Estrategia Nacional de Vacunación

Personas vacunadas*

27 febrero, 2022

COVID-19

Esquema completo

78,888,689

Personas vacunadas con esq. completo

93%

Nuevos esquemas

6,290,663

Personas vacunadas con nuevos esquemas

7%

85,179,352

Personas vacunadas reportadas

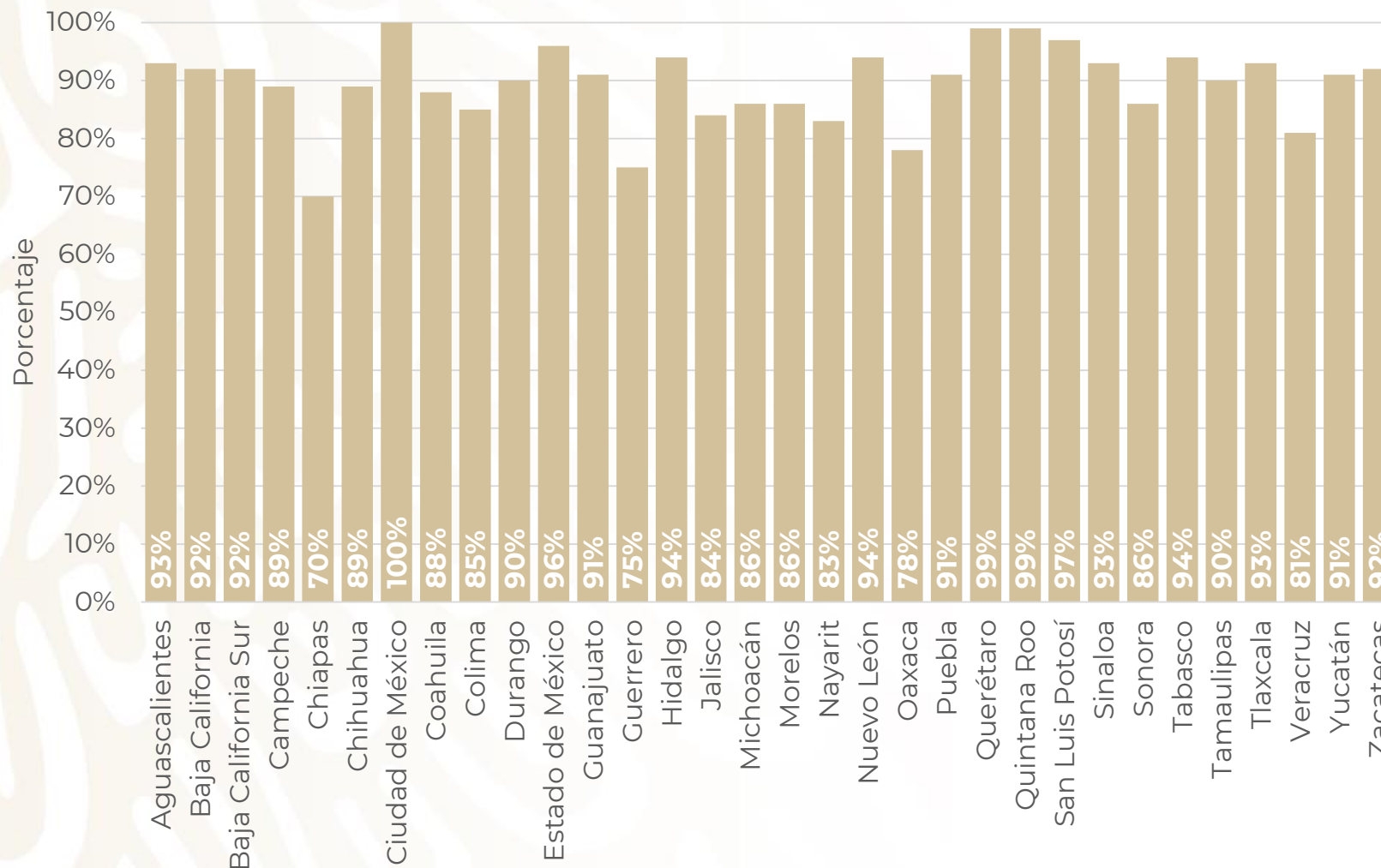


Estrategia Nacional de Vacunación

Cobertura por entidad*

27 febrero, 2022

COVID-19



90%

De la población de 18 años y más



*Población con al menos 1 dosis; estimación conforme a entrega y aplicación de dosis. Corte al 27 febrero 2022. Se toma como población de 18 años o más, un total 89,484,507 personas (proyección de población a mitad de año 2021, CONAPO).

Estrategia Nacional de Vacunación

Coberturas, grupos de edad

Todas las edades

85,179,352

personas con al menos 1 dosis reportadas

98,378,523

Personas de 14 años o más*

87%

Cobertura*

Personas de 18 años y más

80,498,115

personas con al menos 1 dosis reportadas

89,484,507

Personas de 18 años y más*

90%

Cobertura*

Personas de 14 a 17 años

4,681,237

personas con al menos 1 dosis reportadas

8,894,016

Personas de 14 a 17 años*

53%

Cobertura*



Estrategia Nacional de Vacunación

Refuerzos, grupos de edad

27 febrero, 2022

COVID-19

Personas de
60 años y más

9,122,646

dosis de refuerzo aplicadas y
reportadas

13,095,005

Total de personas de 60 años y más
con al menos 1 dosis

70%

Cobertura*

Personas de
40 a 59 años

12,095,728

dosis de refuerzo aplicadas y
reportadas

26,617,482

Total de personas de 40 a 59 años
con al menos 1 dosis

45%

Cobertura*

Personas de
30 a 39 años

5,602,034

dosis de refuerzo aplicadas y
reportadas

14,976,567

Total de personas de 30 a 39 años
con al menos 1 dosis

37%

Cobertura*

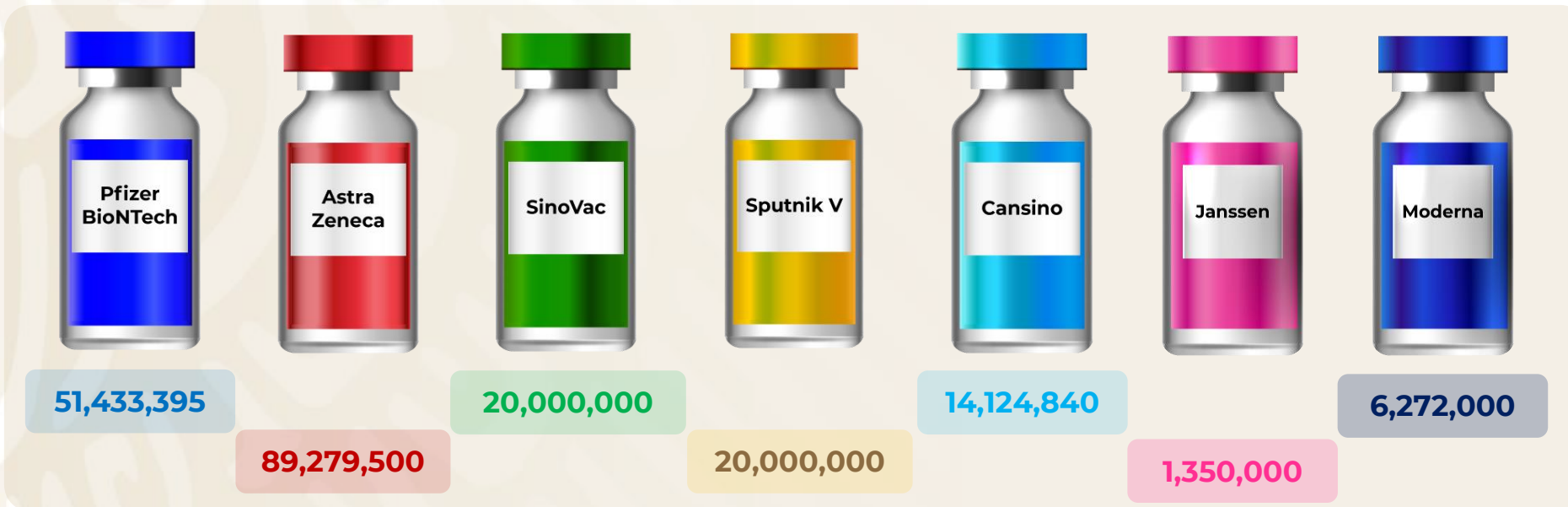


Estrategia Nacional de Vacunación

27 febrero, 2022

COVID-19

Vacunas recibidas (dosis)*



202,459,735

Total de dosis recibidas desde el 23 de diciembre de 2020



*Dosis recibidas en México y con corte de información al 27 febrero 2022.