

INFORMACIÓN RELEVANTE:
INFECCIONES RESPIRATORIAS AGUDAS.

Fuente: Dirección General de Epidemiología (DGE)

- Por incidencia*, la entidad mas afectada durante la semana epidemiológica 6 fue:

Tlaxcala (506.8).
- Precedida por la entidad de: Zacatecas (350.1) .
- En esta semana se presenta un decremento en el número de casos del 48.5%, con respecto a la semana 3.
- Las entidades federativas que presentaron el menor decremento de casos de IRA en la semana epidemiológica 6, con respecto a la anterior fueron: Nayarit (2.5%), Sinaloa (8.1%), Puebla (9.3%), Quintana Roo (17%), Michoacán (17.4%), Hidalgo (18.3%), Tamaulipas (18.6%) y Colima (19.6%) .
- En el canal endémico nacional de la semana epidemiológica 6, se observa que los casos de IRA se encuentran en la zona de Éxito.

Información relevante

Tabla 1:

Las entidades federativas que presentaron el menor decremento de casos de IRA en la semana epidemiológica 6, con respecto a la anterior fueron:

Nayarit	(2.5 %)
Sinaloa	(8.1 %)
Puebla	(9.3 %)
Quintana Roo	(17.0 %)
Michoacán	(17.4 %)
Hidalgo	(18.3 %)
Tamaulipas	(18.6 %)
Colima	(19.6 %)

Figura 1:

Por incidencia*, la entidad mas afectada durante la semana epidemiológica 6 fue:

Tlaxcala (506.8)

Precedida por la entidad de: Zacatecas (350.1) .

En la semana epidemiológica 6, a nivel nacional se notificaron 166 casos nuevos de IRA por cada 100,000 habitantes.

En esta semana se presenta un decremento en el número de casos del 48.5%, con respecto a la semana 3.

Gáfica 1:

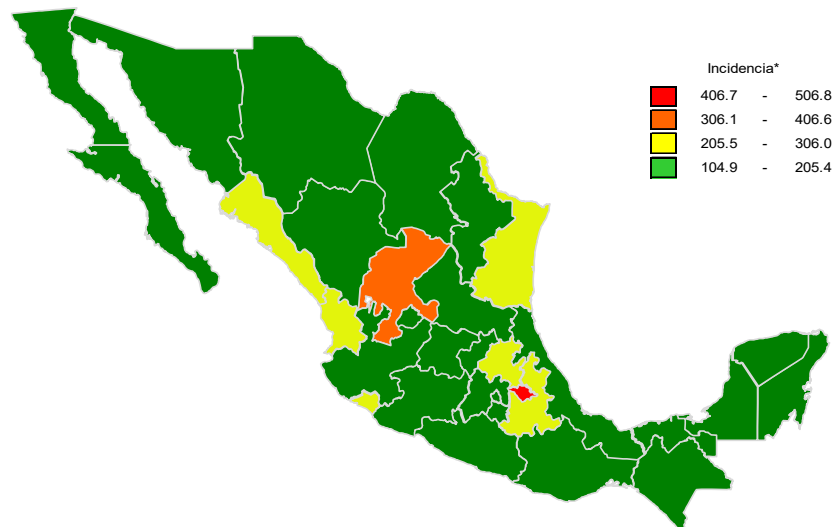
En el canal endémico nacional de la semana epidemiológica 6, se observa que los casos de IRA se encuentran en la zona de Éxito.

*Incidencia semanal por 100,000 habitantes.

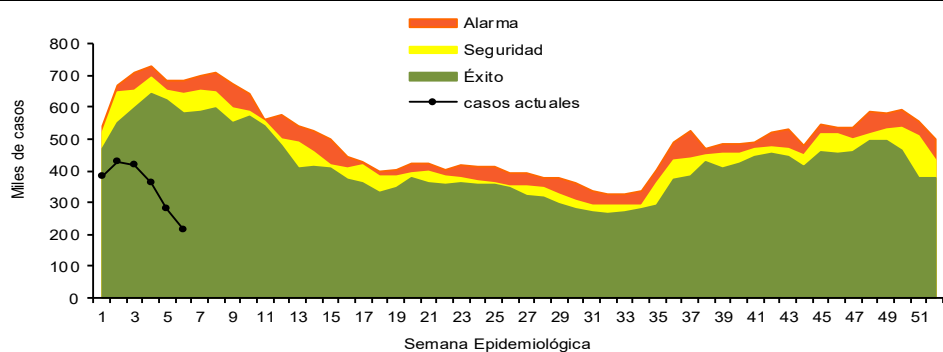
Tabla 1. Comparativo de incidencia* de infección Respiratoria Aguda (IRA) desde la semana , 2 hasta la semana 6 de 2022 por entidad federativa, México.

Entidad	Semana Epidemiológica					Entidad	Semana Epidemiológica				
	2	3	4	5	6		2	3	4	5	6
Aguascalientes	395.1	364.4	269.3	185.1	125.7	Morelos	265.8	264.9	246.3	191.8	139.7
Baja California	293.6	244.7	189.0	141.0	110.3	Nayarit	550.9	458.2	332.3	270.7	263.8
Baja California Sur	308.7	241.8	206.9	201.0	152.9	Nuevo León	306.7	264.9	210.5	159.8	124.7
Campeche	285.8	347.1	308.7	253.4	185.2	Oaxaca	305.4	309.2	305.3	252.6	189.4
Coahuila	376.5	325.5	249.4	180.0	129.0	Puebla	257.7	294.4	322.7	278.1	252.2
Colima	375.6	345.2	384.0	270.0	217.2	Querétaro	350.5	330.5	339.0	267.4	194.4
Chiapas	196.2	204.6	207.1	181.4	139.5	Quintana Roo	409.3	344.8	260.3	203.8	169.1
Chihuahua	380.1	343.0	274.5	179.6	142.1	San Luis Potosí	336.3	331.1	249.5	165.7	123.0
Distrito Federal	368.0	375.6	320.4	217.7	153.1	Sinaloa	352.5	349.9	320.1	230.0	211.3
Durango	362.7	324.2	255.8	196.8	158.3	Sonora	368.8	336.1	290.4	206.0	139.9
Guanajuato	364.4	355.6	304.9	225.0	167.5	Tabasco	269.8	306.6	272.7	202.7	151.7
Guerrero	268.3	266.3	249.5	193.5	152.7	Tamaulipas	392.3	430.1	380.6	269.3	219.2
Hidalgo	381.0	378.2	327.5	272.5	222.6	Tlaxcala	602.9	676.6	738.7	656.5	506.8
Jalisco	238.3	243.6	201.5	158.9	104.9	Veracruz	241.3	227.8	215.9	189.5	152.3
México	290.6	316.6	279.9	221.2	163.2	Yucatán	342.2	320.9	244.6	182.2	122.0
Michoacán	315.6	283.1	228.7	187.8	155.1	Zacatecas	1320.9	1020.5	633.1	456.6	350.1
						Nacional	327.9	320.5	278.9	216.0	166.4

Figura 1. Incidencia* de IRA durante la semana, 6 de 2022 por entidad federativa, México.



Gráfica 1. Casos notificados de IRA, México 2017 - 2022.



Información relevante

Gráfica 2:

Con respecto al mismo período del año anterior se presenta un incremento del 36.1% en el número de casos.

Gráfica 3:

La tasa de *incidencia nacional acumulada hasta la semana epidemiológica 6 en menores de un año es de 7,776 casos y en el grupo de de 1 a 4 años es de 4,604

La razón de tasas de incidencia hombre-mujer es de 1.3.

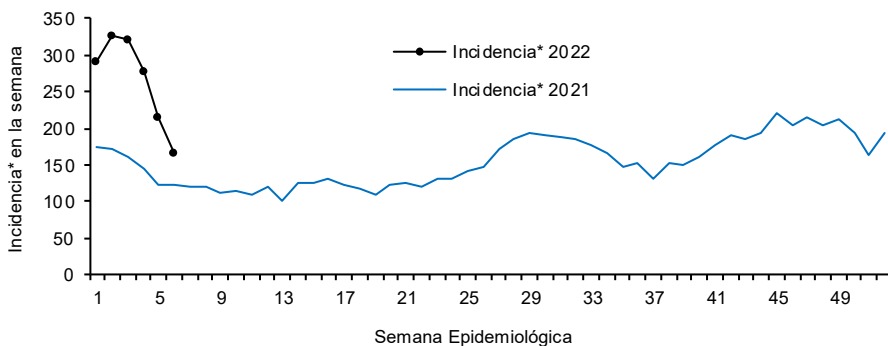
El 57% de los casos se presentaron en el sexo femenino.

*Incidencia semanal por 100,000 habitantes.

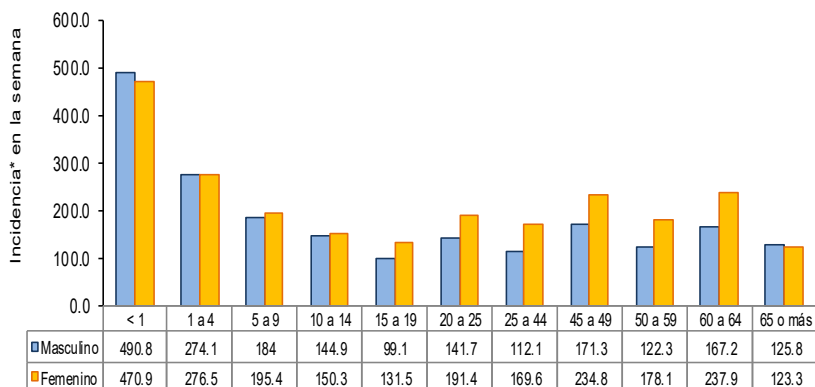
Fuente: SINAVE / DGE / SALUD.

Sistema de Notificación Semanal de casos Nuevos, acceso 44616.

Gráfica 2. Comparativo de incidencia* de IRA, por semana epidemiológica, México 2021 - 2022.



Gráfica 3. Incidencia de IRA durante la semana epidemiológica 6, México 2022.



Noticias relevantes

<https://www.elsoldehidalgo.com.mx/local/el-40-de-hospitalizados-en-area-covid-19-no-tiene-el-virus-7898444.html>

El 40% de hospitalizados en área Covid-19, no tiene el virus

Se ha encontrado que padecen influenza, H1N1, neumonía; piden mayor cuidado en pruebas PCR. De acuerdo a un estudio de la Subsecretaría de Prestaciones de Servicios de la Secretaría de Salud Hidalgo (SSH) se encontró que cerca del 40 por ciento de los pacientes hospitalizados en las áreas Covid-19, no padecen del virus SARS-CoV-2.

"Tienen otro tipo de enfermedades respiratorias agudas como influenza, tipo H1N1, algún virus respiratorio, neumonías que son características de esta época", informó el titular de la SSH, Efraín Benítez Herrera, a través de conferencia de prensa semanal virtual.

Indicó que el subsecretario de Prestaciones de Servicios ya tiene las indicaciones para que el personal sea más acucioso en la revisión de los enfermos. "Los que tienen Covid-19 irán a las áreas correspondientes, una vez que se haya establecido el diagnóstico de certeza y los pacientes con infecciones respiratorias asociadas con otro tipo de virus o bacterias, se dirigirán a otras".

El titular de la SSH destacó importante mencionar esta situación, ya que el casi 40 por ciento de estos pacientes tienen pruebas negativas al PCR.

En relación al descenso de contagios, informó que en los últimos 15 días hay una disminución del 41 por ciento y, actualmente, hay 115 pacientes hospitalizados, de los cuales 83 están en el sector salud estatal, 16 en el IMSS y otros 16, en el ISSSTE.

Elementos de comunicación a la comunidad

- Por incidencia*, la entidad mas afectada durante la semana epidemiológica 6 fue: Tlaxcala (506.8).
- Precedida por la entidad de: Zacatecas (350.1).
- En esta semana se presenta un decremento en el número de casos del 48.5%, con respecto a la semana 3.
- Las entidades federativas que presentaron el menor decremento de casos de IRA en la semana epidemiológica 6, con respecto a la anterior fueron: Nayarit (2.5%), Sinaloa (8.1%), Puebla (9.3%), Quintana Roo (17%), Michoacán (17.4%), Hidalgo (18.3%), Tamaulipas (18.6%) y Colima (19.6%).
- En el canal endémico nacional de la semana epidemiológica 6, se observa que los casos de IRA se encuentran en la zona de Éxito.