

INFORMACIÓN RELEVANTE:
ENFERMEDADES DIARREICAS AGUDAS.

Fuente: Dirección General de Epidemiología (DGE)

- Las entidades federativas con mayor incidencia* de EDA en menores de cinco años durante la semana epidemiológica 6 son: Nayarit(1.7), Zacatecas(1.7).
- Precedidas por Chihuahua (1.4) y Tlaxcala (1.4).
- En el canal endémico nacional de la semana epidemiológica 6, se observa que los casos de EDA se encuentran en la zona de Éxito.
- En 11 de las 32 entidades federativas (34.4%) se ha incrementado la incidencia, con respecto a la semana anterior ; y 8 entidades muestran más del 5% de incremento con respecto al promedio de las últimas 5 semanas.
- En la semana epidemiológica 6 , 11 entidades federativas presentaron un incremento en el número de casos de EDA con respecto a la semana anterior, siendo las 8 principales: Sinaloa (33.3%), Nayarit (30.8%), Morelos (25%), Nuevo León (25%), Quintana Roo (22.2%), Hidalgo (16.7%), Michoacán (16.7%) y Veracruz (16.7%).

Información hasta la semana epidemiológica 6 del 2022

Tabla 1. Comparativo de incidencia* de Enfermedad Diarreica Aguda (EDA) en menores de cinco años desde la semana 2 hasta la semana 6, por entidad federativa, México 2022.

Entidad	Semana Epidemiológica					Entidad	Semana Epidemiológica				
	2	3	4	5	6		2	3	4	5	6
Aguascalientes	0.5	0.4	0.4	0.5	0.4	Morelos	1.0	1.0	1.0	0.8	1.0
Baja California	0.4	0.3	0.4	0.4	0.4	Nayarit	1.1	1.5	1.2	1.3	1.7
Baja California Sur	0.5	0.7	0.6	0.8	0.7	Nuevo León	0.5	0.5	0.5	0.4	0.5
Campeche	0.9	0.8	0.8	1.0	0.9	Oaxaca	1.2	1.1	1.1	1.3	1.1
Coahuila	0.5	0.6	0.6	0.5	0.4	Puebla	0.8	0.8	0.9	0.8	0.9
Colima	0.8	0.8	1.1	0.9	0.8	Querétaro	0.8	0.7	0.6	0.7	0.6
Chiapas	1.2	1.3	1.2	1.2	1.1	Quintana Roo	0.8	1.0	1.2	0.9	1.1
Chihuahua	0.5	0.6	0.5	0.5	0.5	San Luis Potosí	0.7	0.6	0.7	0.6	0.5
Distrito Federal	1.1	1.0	1.0	1.0	0.9	Sinaloa	0.9	0.8	1.0	0.6	0.8
Durango	1.1	0.8	1.1	0.9	1.0	Sonora	0.4	0.4	0.4	0.5	0.5
Guanajuato	0.6	0.6	0.5	0.6	0.6	Tabasco	0.9	0.9	0.8	0.9	0.8
Guerrero	0.8	0.7	0.7	0.7	0.7	Tamaulipas	0.8	0.7	0.7	0.7	0.5
Hidalgo	0.7	0.7	0.5	0.6	0.7	Tlaxcala	2.1	1.8	1.6	1.3	1.3
Jalisco	0.5	0.5	0.4	0.6	0.6	Veracruz	0.7	0.8	0.8	0.6	0.7
México	0.8	0.7	0.7	0.7	0.7	Yucatán	0.8	0.6	0.8	0.8	0.6
Michoacán	0.8	0.7	0.6	0.6	0.7	Zacatecas	1.6	1.9	1.6	1.6	1.7
						Nacional	0.8	0.8	0.8	0.7	0.7

Información relevante

Tabla 1:

En la semana epidemiológica 6, 11 entidades federativas presentaron un incremento en el número de casos de EDA con respecto a la semana anterior, siendo las 8 principales:

Sinaloa	(33.3 %)
Nayarit	(30.8 %)
Morelos	(25.0 %)
Nuevo León	(25.0 %)
Quintana Roo	(22.2 %)
Hidalgo	(16.7 %)
Michoacán	(16.7 %)
Veracruz	(16.7 %)

Figura 1:

Las entidades federativas con mayor incidencia* de EDA en menores de cinco años durante la semana epidemiológica 6 son:

Nayarit	(1.7)
Zacatecas	(1.7)

Precedidas por Chihuahua (1.4) y Tlaxcala (1.4).

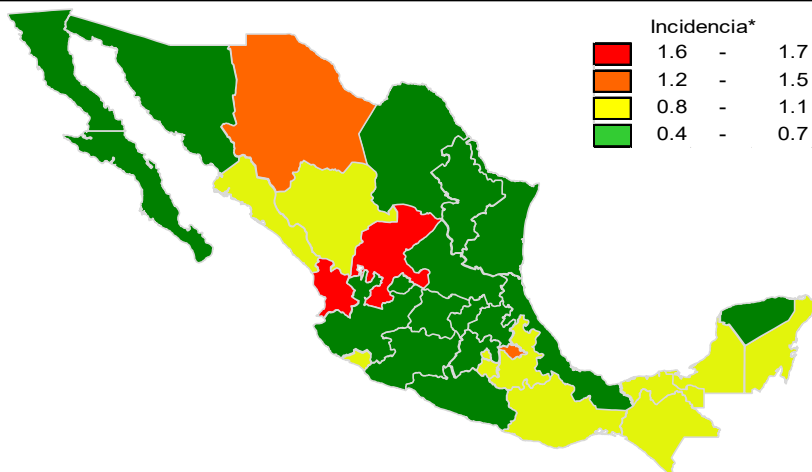
En 11 de las 32 entidades federativas (34.4%) se ha incrementado la incidencia, con respecto a la semana anterior; y 8 entidades muestran más del 5% de incremento con respecto al promedio de las últimas 5 semanas.

Gáfica 1:

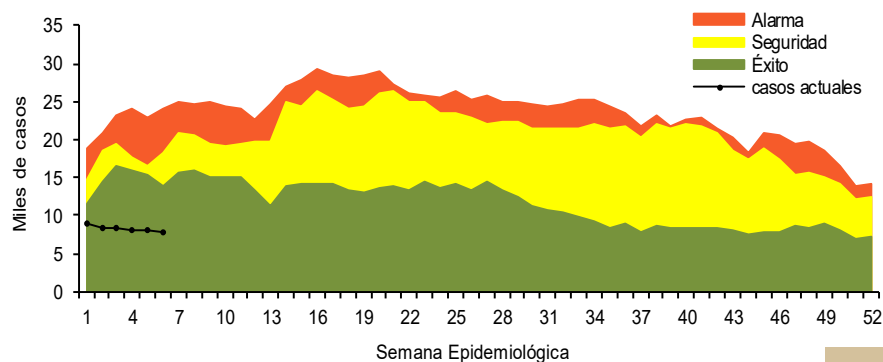
En el canal endémico nacional de la semana epidemiológica 6, se observa que los casos de EDA se encuentran en la zona de Éxito.

*Incidencia semanal por mil menores de 5 años.

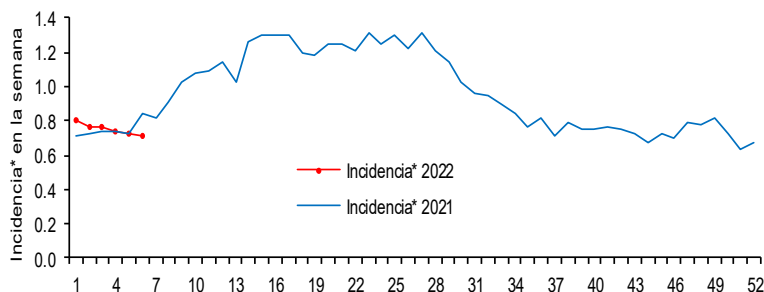
Figura 1. Incidencia* de EDA en menores de cinco años durante la semana epidemiológica 6, México, 2022.



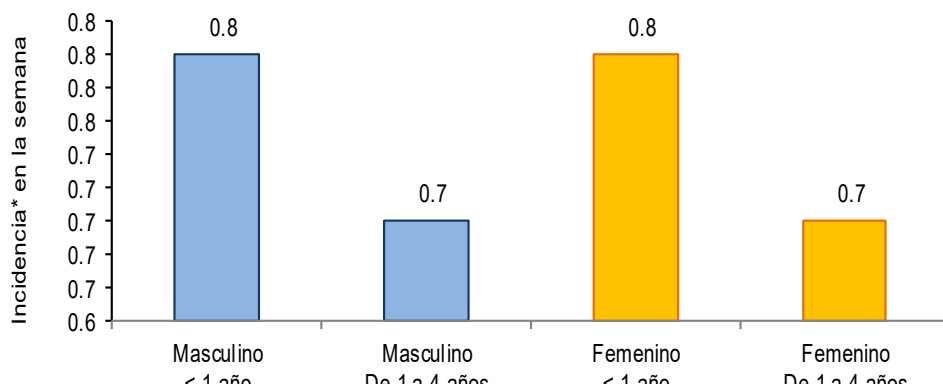
Gráfica 1. Casos notificados de EDA, México 2017 - 2022.



Gráfica 2. Comparativo de incidencia* de EDA en menores de cinco años por semana epidemiológica, México, 2021 - 2022.



Gráfica 3: Incidencia por grupo de edad y sexo de EDA en menores de cinco años en México



Noticias relevantes

<https://avispa.org/medio-millon-de-menores-en-chiapas-no-tienen-acceso-a-la-salud/>

Medio millón de menores en Chiapas no tienen acceso a la salud

Más de 660 mil menores en Chiapas no están afiliados, adscritos o con derecho a recibir servicios de salud en el Instituto de Salud para el Bienestar (Insabi), las instituciones públicas de seguridad social en México o los servicios privados de salud.

De acuerdo al estudio La infancia cuenta en Chiapas 2021, de la Red por los derechos de la infancia en México (Redim), la cifra representa el 31.6% de los más de 2 millones de niñas, niños y adolescentes que integran la población de Chiapas.

Para Redim, el limitado acceso a la salud de manera oportuna y efectiva vulnera la estabilidad de las familias, pues el costo de la atención de una enfermedad, accidente o malestar puede repercutir negativamente en el ingreso familiar.

En el caso de la población cuyos recursos económicos son limitados, los malestares no son atendidos a tiempo y, en momentos de pandemia por el Covid-19, la situación se agrava.

La carencia por el acceso a estos servicios se presenta en 4 de cada 10 menores; mientras a nivel municipal, en Suchiate, Tuxtla Gutiérrez, San Cristóbal de las Casas y Tapachula, cerca de la mitad de las personas menores de 18 años tienen carencia en el acceso a los servicios de salud.

La Libertad es el municipio donde se presenta la situación más preocupante: 7 de cada 10, no tienen

Elementos de comunicación a la comunidad

- Las entidades federativas con mayor incidencia* de EDA en menores de cinco años durante la semana epidemiológica 6 son: Nayarit(1.7), Zacatecas(1.7).
- Precedidas por Chihuahua (1.4) y Tlaxcala (1.4).
- En el canal endémico nacional de la semana epidemiológica 6, se observa que los casos de EDA se encuentran en la zona de Éxito.
- En 11 de las 32 entidades federativas (34.4%) se ha incrementado la incidencia, con respecto a la semana anterior ; y 8 entidades muestran más del 5% de incremento con respecto al promedio de las últimas 5 semanas.
- En la semana epidemiológica 6 , 11 entidades federativas presentaron un incremento en el número de casos de EDA con respecto a la semana anterior, siendo las 8 principales: Sinaloa (33.3%), Nayarit (30.8%), Morelos (25%), Nuevo León (25%), Quintana Roo (22.2%), Hidalgo (16.7%), Michoacán (16.7%) y Veracruz (16.7%).

Información relevante

Gráfica 2:
Hasta la semana 6 del 2022 se registraron 49,725 casos, lo que representa un incremento del 108% en el reporte de casos de EDA en menores de cinco años de edad con respecto al mismo período del año anterior.

Gráfica 3:
A nivel nacional, en la semana 6 1 de EDA por cada 1,000 menores de 5 años.

La proporción de casos de EDA en menores de un año es de un 21%.

La razón de tasas de incidencia hombre-mujer es de 1.03%.

De las ocho patologías incluidas en el grupo de EDA, predominan las ocasionadas por otros organismos y las mal definidas con el (91.7%) de los casos notificados, seguido de las amebiasis (4.4%).

Para la estimación de las EDA se tomaron las notificaciones de Amebiasis intestinal, Shigelosis, Fiebre tifoidea, Giardiasis, Infecciones intestinales por otros organismos y las mal definidas, Intoxicación alimentaria, Paratifoidea y otras salmonelosis y Otras infecciones intestinales debidas a protozoarios.

*Incidencia semanal por mil menores de 5 años.

Fuente: SINAVE / DGE / SALUD.

Sistema de Notificación Semanal de casos Nuevos, acceso 44616.