



REPORTE SEMANAL DE PRECIOS DE AZÚCAR,

No. 19, ciclo azucarero 2021/22

al 11/feb/2022

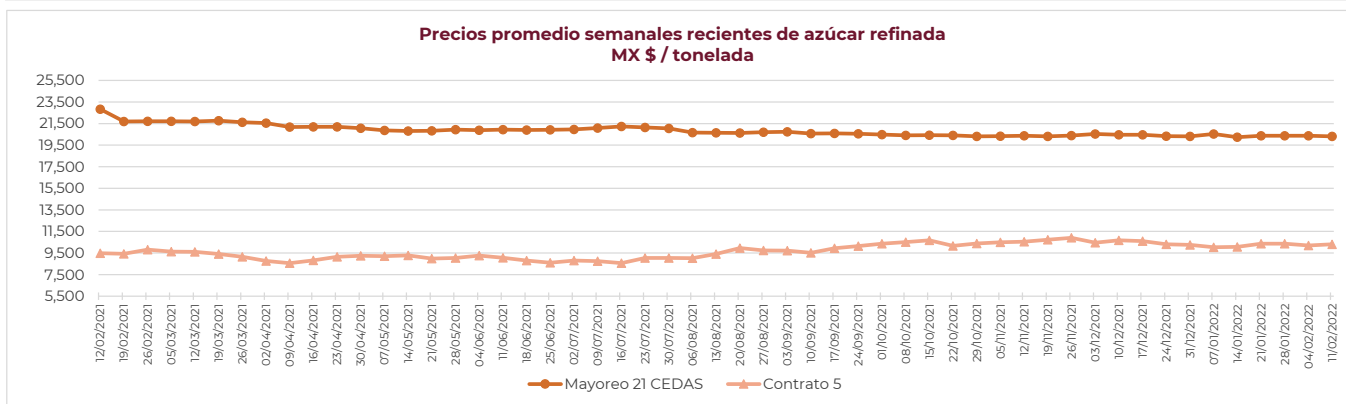
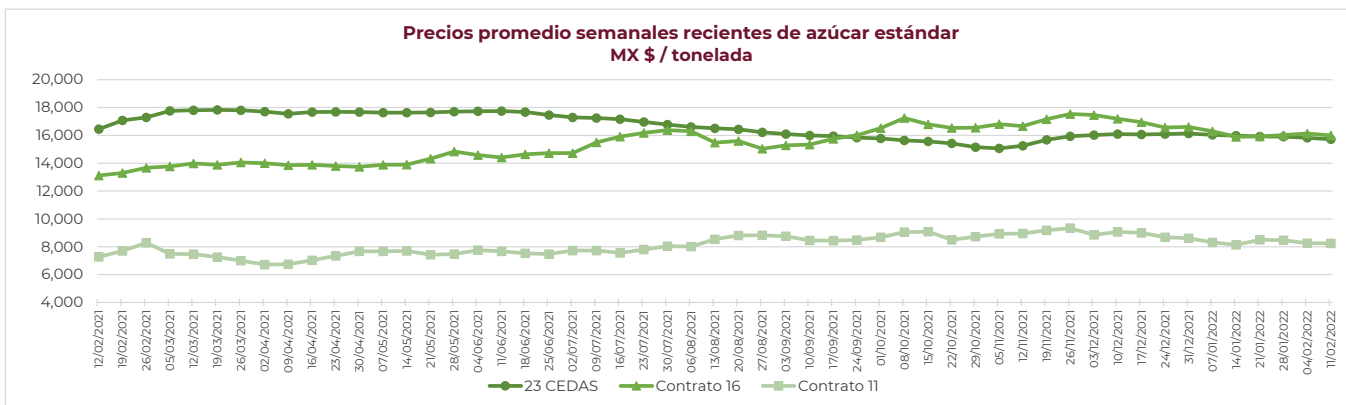
PRECIOS RECIENTES

CONCEPTO	07/02/2022	08/02/2022	09/02/2022	10/02/2022	11/02/2022	Promedio Semanal	Promedio Mensual	Promedio del ciclo
Tipo de cambio fix (MX Pesos / US Dólar)	---	20.64	20.50	20.41	20.42	20.49	20.56	20.68
MX \$ / TONELADA								
AZÚCAR ESTÁNDAR								
Mayoreo 23 CEDAS*	---	15,811.80	15,737.93	15,697.35	15,666.83	15,728.48	15,771.98	15,770.59
Contrato 16	---	16,018.19	16,135.14	15,999.94	15,872.53	16,006.45	16,085.39	16,648.31
Contrato 11	---	8,227.53	8,352.31	8,236.26	8,219.87	8,258.99	8,256.11	8,731.94
Consumidor **	---	---	---	---	---	24,941.00	24,893.52	25,816.41
AZÚCAR REFINADA								
Mayoreo 21 CEDAS*	---	20,292.46	20,252.83	20,358.77	20,340.24	20,311.08	20,345.66	20,386.25
Contrato 5	---	10,312.39	10,316.00	10,419.71	10,237.99	10,321.52	10,262.82	10,427.32
Consumidor **	---	---	---	---	---	30,501.33	30,553.52	30,282.97

Notas:

* En el periodo del 7 al 11 de febrero de 2022 en promedio se contó con dato de 22 CEDAS para el azúcar estándar y 18 CEDAS para la refinada.

** Precios promedio al consumidor en la Ciudad de México, Guadalajara, Jal., y Monterrey, N.L.





REPORTE SEMANAL DE PRECIOS DE AZÚCAR,

No. 19, ciclo azucarero 2021/22

al 11/feb/2022

CICLO 2021/22 VS 2020/2021

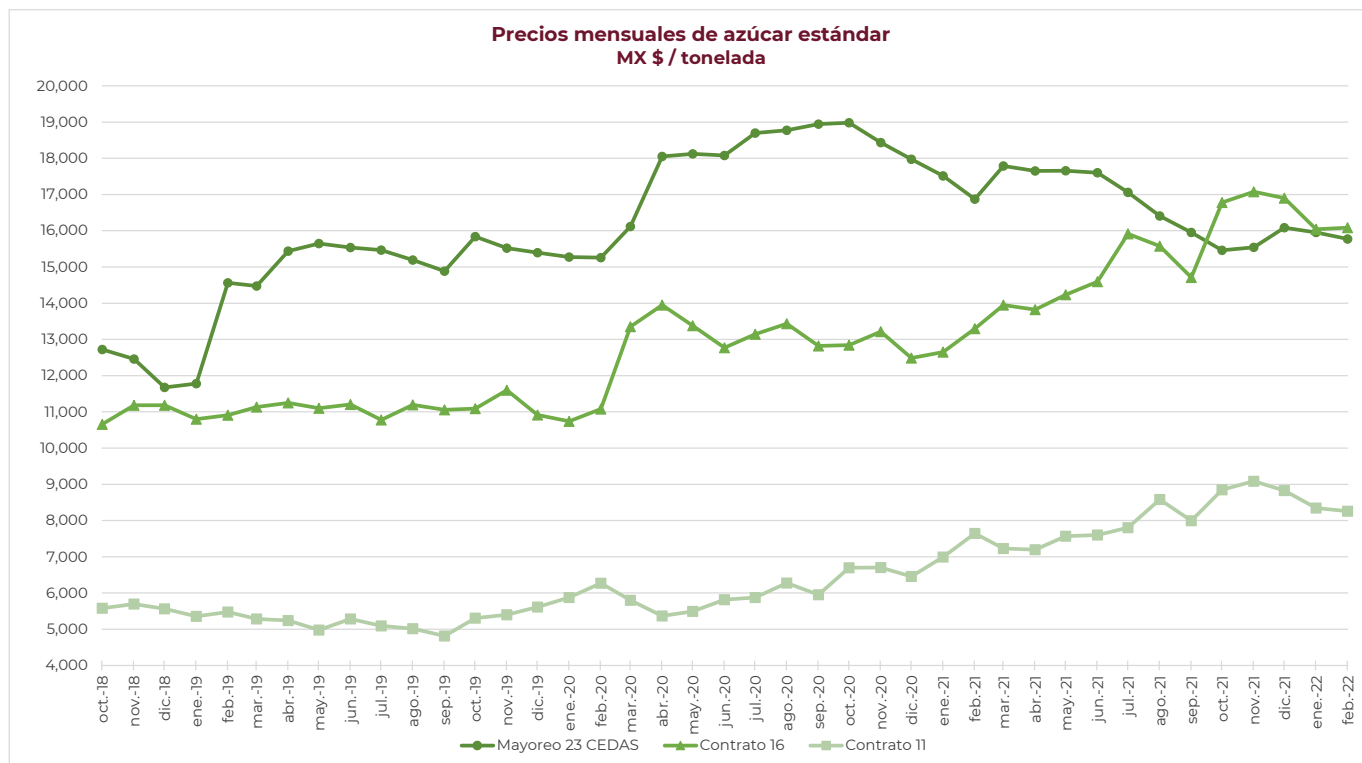
CONCEPTO	Promedio semanal (Sem. 20 de cada ciclo)			Promedio mensual de cada ciclo			Promedio de cada ciclo		
	7 al 11 feb 2022 (a)	8 al 12 feb 2022 (b)	Variación %	1 al 11 feb 2022 (a)	1 al 12 feb 2021 (b)	Variación %	1 oct 2021 al 11 feb 2022 (a)	1 oct 2020 al 12 feb 2021 (b)	Variación %
	MX Pesos / tonelada		(a) / (b)	MX Pesos / tonelada		(a) / (b)	MX Pesos / tonelada		(a) / (b)
Tipo de cambio fix (MX \$ / US \$)	20.49	20.02	2.39	20.56	20.13	2.13	20.68	20.37	1.52
AZÚCAR ESTÁNDAR									
Mayoreo 23 CEDAS*	15,728.48	16,431.85	-4.28	15,771.98	16,529.85	-4.58	15,770.59	18,068.72	-12.72
Contrato 16	16,006.45	13,118.35	22.02	16,085.39	13,062.52	23.14	16,648.31	12,810.33	29.96
Contrato 11	8,258.99	7,290.10	13.29	8,256.11	7,254.24	13.81	8,731.94	6,757.28	29.22
Consumidor **	24,941.00	27,666.00	-9.85	24,893.52	27,332.00	-8.92	25,816.41	28,109.81	-8.16
AZÚCAR REFINADA									
Mayoreo 21 CEDAS*	20,311.08	22,844.25	-11.09	20,345.66	22,873.81	-11.05	20,386.25	22,029.23	-7.46
Contrato 5	10,321.52	9,479.49	8.88	10,262.82	9,465.15	8.43	10,427.32	8,460.21	23.25
Consumidor **	30,501.33	31,635.67	-3.59	30,553.52	31,675.67	-3.54	30,282.97	31,510.90	-3.90

Notas:

* Derivado de la contingencia sanitaria por COVID-19, durante el ciclo azucarero 2020/2021 en promedio se contó con dato de 20 CEDAS para el azúcar estándar; mientras que para el azúcar refinada con 17 CEDAS.

En el periodo del 7 al 11 de febrero de 2022 en promedio se contó con dato de 22 CEDAS para el azúcar estándar y 18 CEDAS para la refinada.

** Precios promedio al consumidor en la Ciudad de México, Guadalajara, Jal., y Monterrey, N.L.

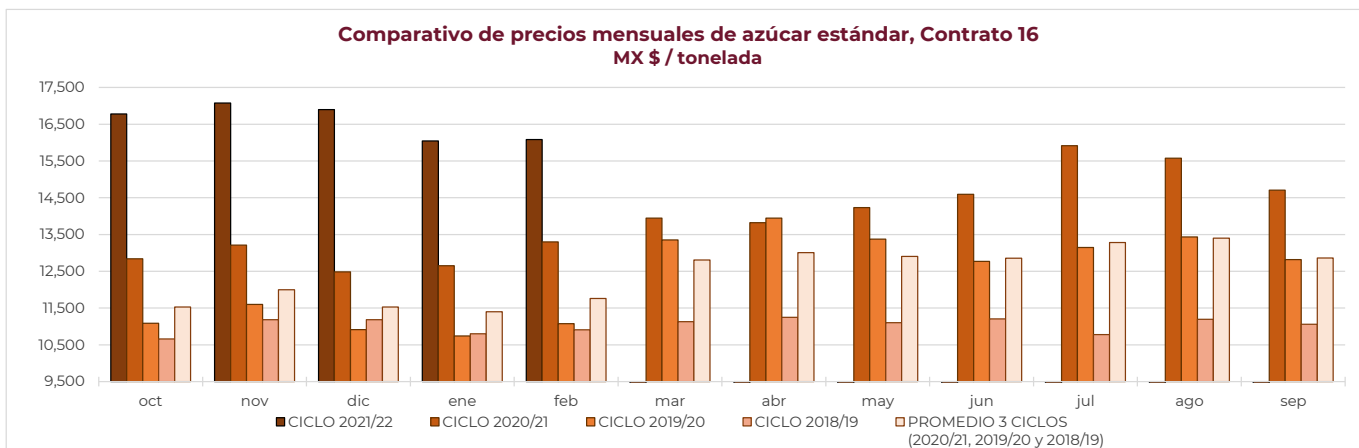
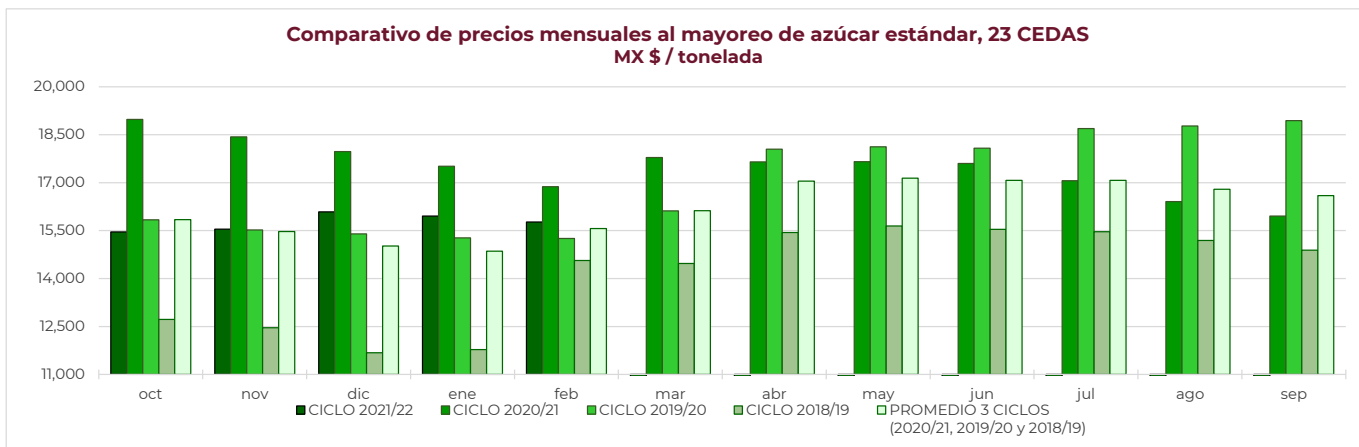




REPORTE SEMANAL DE PRECIOS DE AZÚCAR,

No. 19, ciclo azucarero 2021/22

al 11/feb/2022



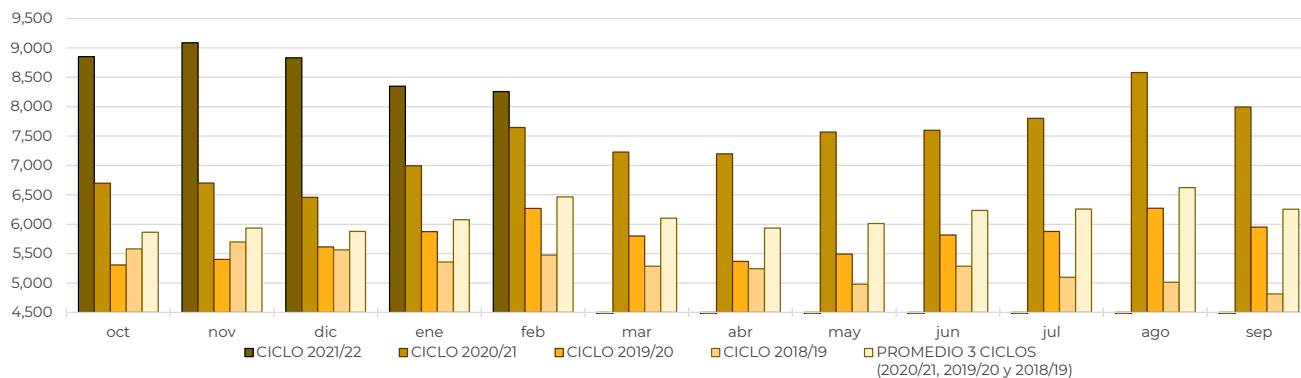


REPORTE SEMANAL DE PRECIOS DE AZÚCAR,

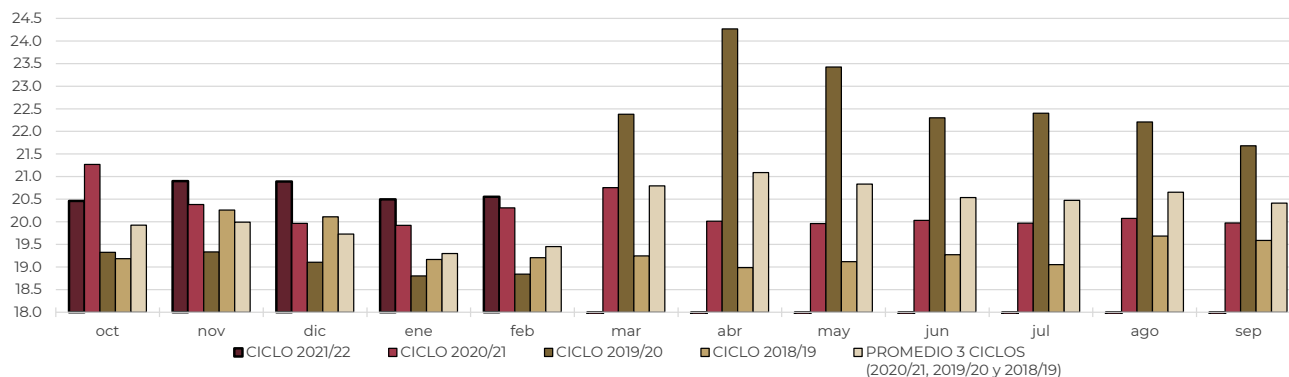
No. 19, ciclo azucarero 2021/22

al 11/feb/2022

Comparativo de precios mensuales de azúcar estándar, Contrato 11
MX \$ / tonelada



Comparativo del Tipo de cambio fix
MX \$ / US \$





REPORTE SEMANAL DE PRECIOS DE AZÚCAR,

No. 19, ciclo azucarero 2021/22

al 11/feb/2022

