



Informe Técnico Diario COVID-19 MÉXICO

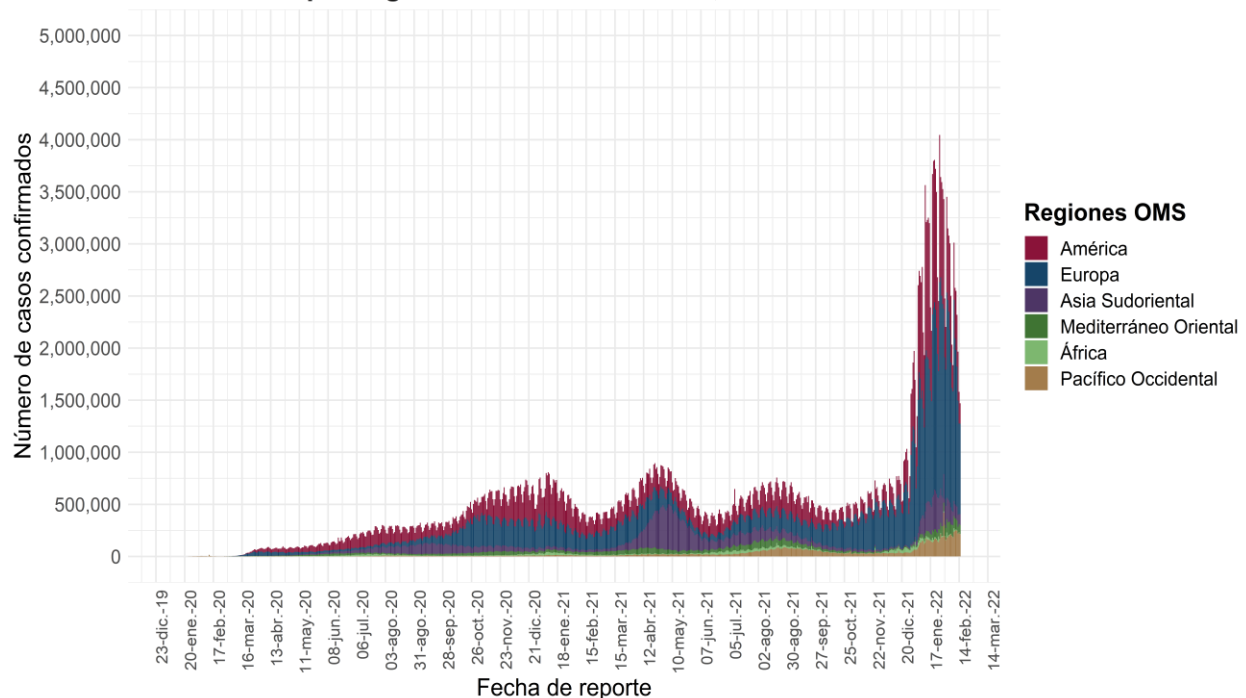
Al 15 de febrero de 2022, a nivel mundial se han reportado **412,351,279 casos confirmados** (1,469,326 casos nuevos) y **5,821,004 defunciones** (7,351 nuevas defunciones).

En las últimas 24 horas se reportaron **1,469,326 casos y 7,351 defunciones** a nivel global.

La letalidad global es de **1.4%**.

La OMS clasifica su distribución de casos por regiones.

Casos diarios por regiones de la OMS martes, 15 de febrero de 2022



*Los casos y defunciones incluyen las embarcaciones internacionales.

El análisis nacional contempla a todos los casos sospechosos totales de enfermedad respiratoria viral (casos sospechosos sin muestra, sin posibilidad de resultado[✧] y sospechosos con muestra) y los casos y defunciones con asociación o dictaminación clínica-epidemiológica desde la semana epidemiológica 1 del 2020 a la 07 del 2022.

[✧] Muestra rechazada, no recibida, no adecuado, no amplífico, sin células y sin aislamiento.

La variable de asociación o dictaminación clínica – epidemiológica a COVID-19, se incorporó al estudio epidemiológico de caso sospechoso de enfermedad respiratoria viral y a la vigilancia epidemiológica, con el objetivo de tener un mejor acercamiento al comportamiento de la epidemia en el país.

En México hasta el día de hoy se han confirmado **5, 321, 744 casos totales y 313, 608 defunciones** totales por COVID-19. (Ver Imagen 1).

La **tasa de incidencia de casos acumulados de 4,089.9**** por cada 100,000 habitantes. **La tasa de incidencia se ajusta a la proyección de la población al inicio del periodo 2022 (Fuente: CONAPO)

La distribución por sexo en los casos confirmados muestra un predominio en mujeres (51.8%). La mediana de edad en general es de 39 años.

Informe Técnico Diario COVID-19 MÉXICO

Imagen 1. Mapa con la tasa de incidencia de **casos activos estimados** de COVID-19 por entidad de residencia



5, 321, 744
Casos

659, 982
Sospechosos

8, 732, 161
Negativos

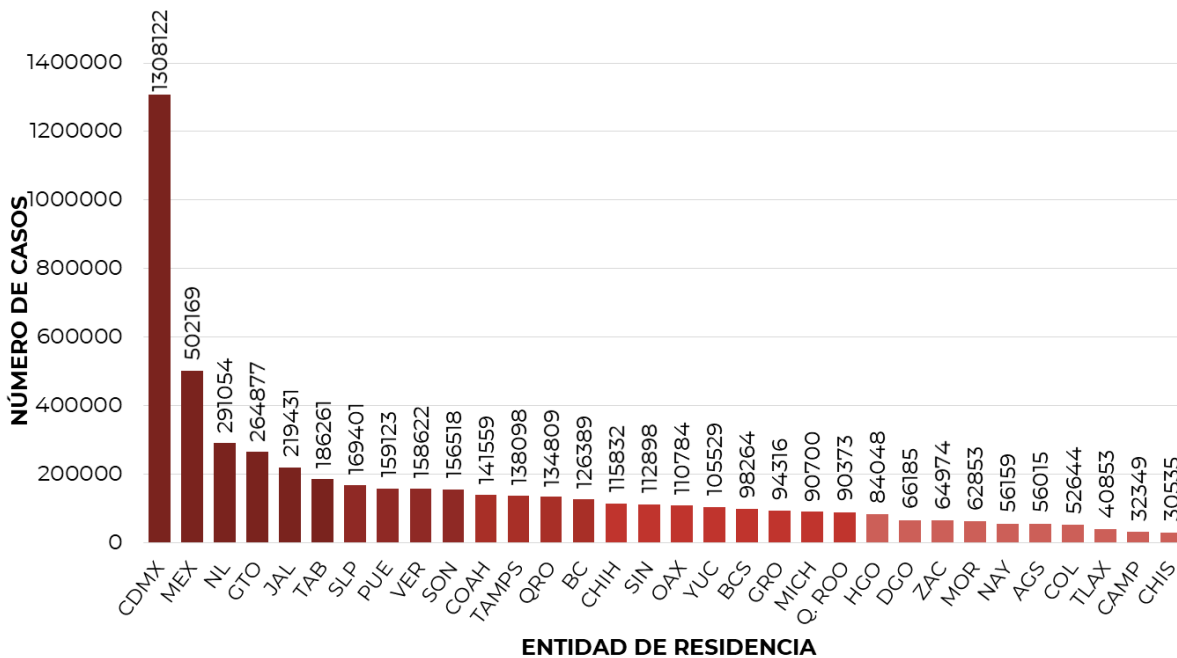
313, 608
Defunciones

85, 755
Activos estimados

14, 713, 887
Personas notificadas

Mapa interactivo COVID-19 en México: <https://covid19.sinave.gob.mx>

La siguiente gráfica muestra los **casos confirmados acumulados** por entidad de residencia, las 10 primeras entidades que acumulan el mayor número de casos son: Ciudad de México, Estado de México, Nuevo León, Guanajuato, Jalisco, Tabasco, San Luis Potosí, Puebla, Veracruz y Sonora, que en conjunto conforman el 64% de todos los casos acumulados registrados en el país.



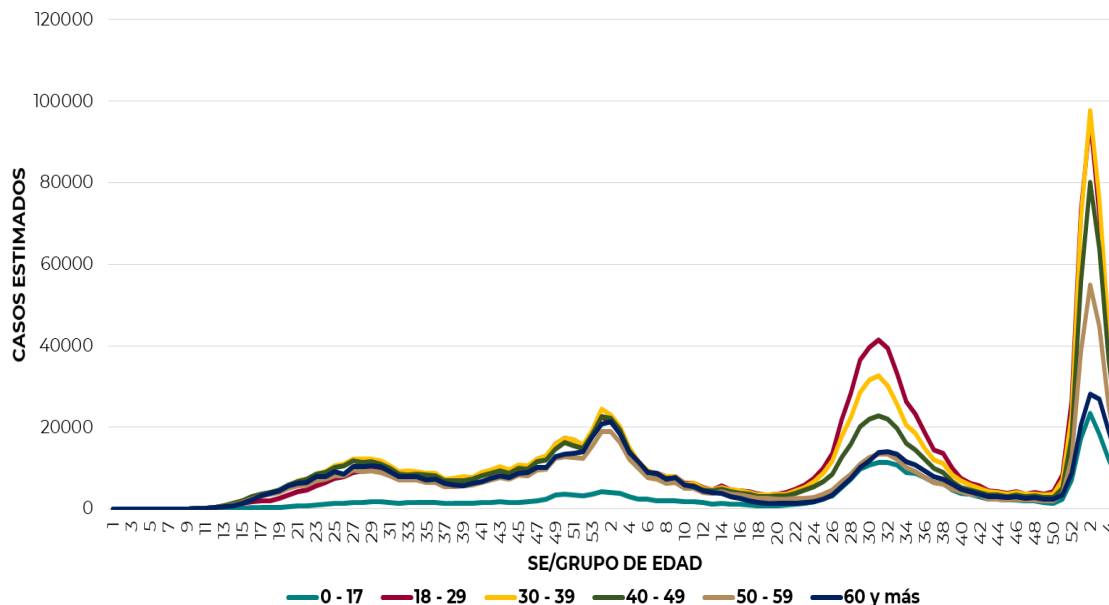


Informe Técnico Diario COVID-19 MÉXICO

15/02/2022

17:00 Hrs

La siguiente gráfica muestra la distribución de los casos estimados por los grupos de edad seleccionados y semana epidemiológica del 2021, observando que, en las últimas cinco semanas, la mayor parte de los casos están presentes en los grupos de 18 a 29 años, seguido del grupo de 30 a 39 años y 40 a 49 años.

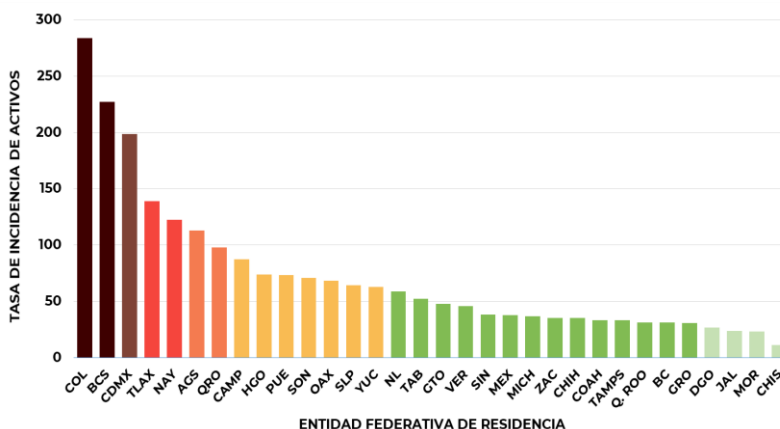


Se consideran **casos activos**, aquellos casos positivos que iniciaron síntomas en los últimos 14 días, permitiendo identificar donde hay mayor actividad viral y por consecuencia aumento en la transmisión. La tabla describe el número de casos activos en los últimos 14 días por entidad federativa de residencia.

ENTIDAD DE RESIDENCIA	CASOS ACTIVOS
AGUASCALIENTES	1664
BAJA CALIFORNIA	1162
BAJA CALIFORNIA SUR	1903
CAMPECHE	901
COAHUILA	1098
COLIMA	2295
CHIAPAS	663
CHIHUAHUA	1357
CIUDAD DE MÉXICO	17865
DURANGO	510
GUANAJUATO	3010
GUERRERO	1125
HIDALGO	2325
JALISCO	2050
MÉXICO	6701
MICHOACÁN	1793
MORELOS	488
NAYARIT	1618
NUEVO LEÓN	3376
OAXACA	2869
PUEBLA	4941
QUERÉTARO	2303
QUINTANA ROO	562
SAN LUIS POTOSÍ	1868
SINALOA	1223
SONORA	2226
TABASCO	1366
TAMAULIPAS	1230
TLAXCALA	1959
VERACRUZ	3941
YUCATÁN	1445
ZACATECAS	593
NACIONAL	78,430

Al corte de información del día de hoy, se tienen registrados **78,430 casos activos** con una **tasa de incidencia de 60.3 por 100 mil habitantes** (Del 02 al 15 de febrero del 2022).

La gráfica presenta la tasa de casos activos por cada 100,000 habitantes, por entidad federativa posicionando en los primeros 10 lugares a: Colima, Baja California Sur, Ciudad de México, Tlaxcala, Nayarit, Aguascalientes, Querétaro, Campeche, Hidalgo y Puebla.

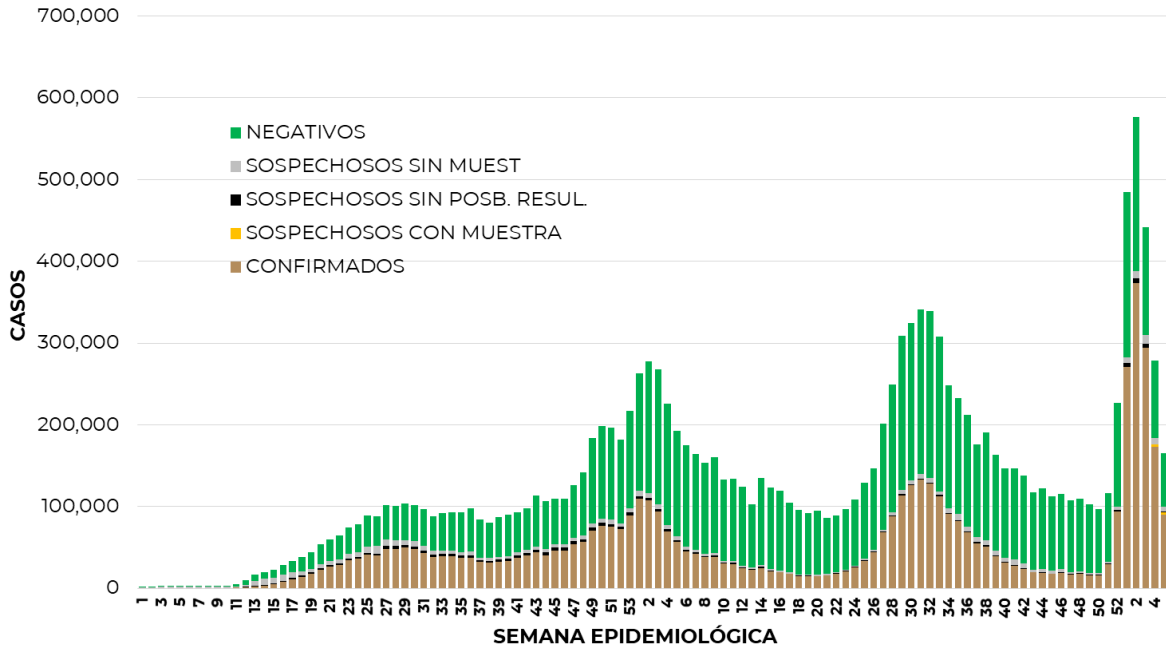




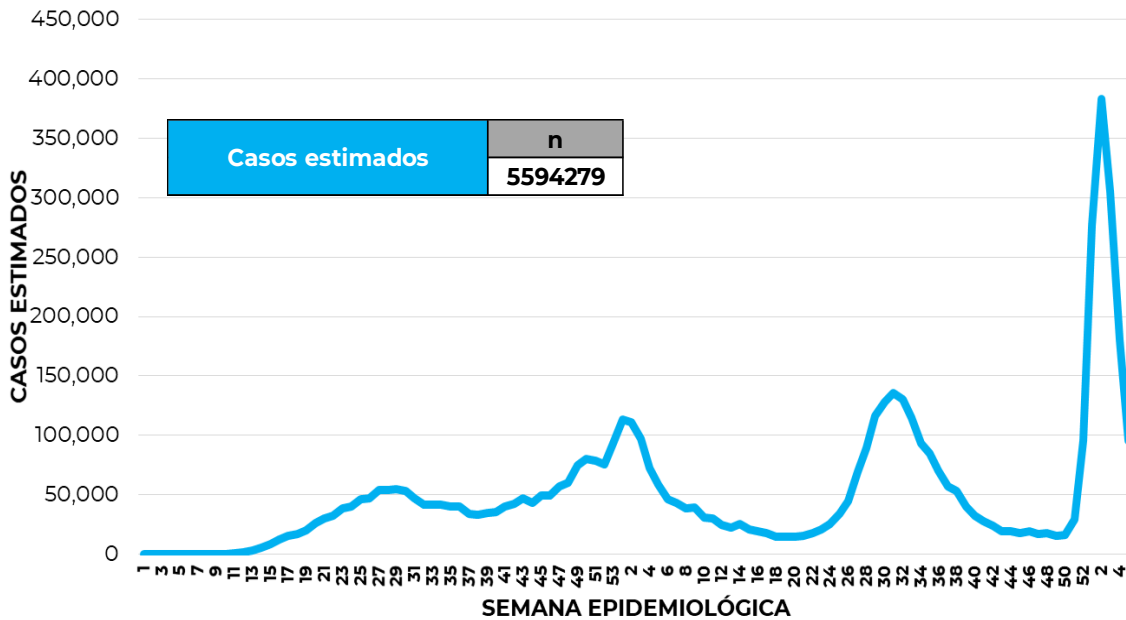
15/02/2022
17:00 Hrs

Informe Técnico Diario COVID-19 MÉXICO

La siguiente gráfica de barras apiladas, muestra los **casos confirmados** (n=5, 321, 744) **sospechosos totales** (n=659, 982) y **casos negativos** (n=8, 732,161) por semana epidemiológica de acuerdo a su fecha de inicio de síntomas.



La siguiente gráfica muestra la estimación de casos por semana epidemiológica de acuerdo a la fecha de inicio de síntomas. Se estima que se han recuperado 4,566,672 casos.



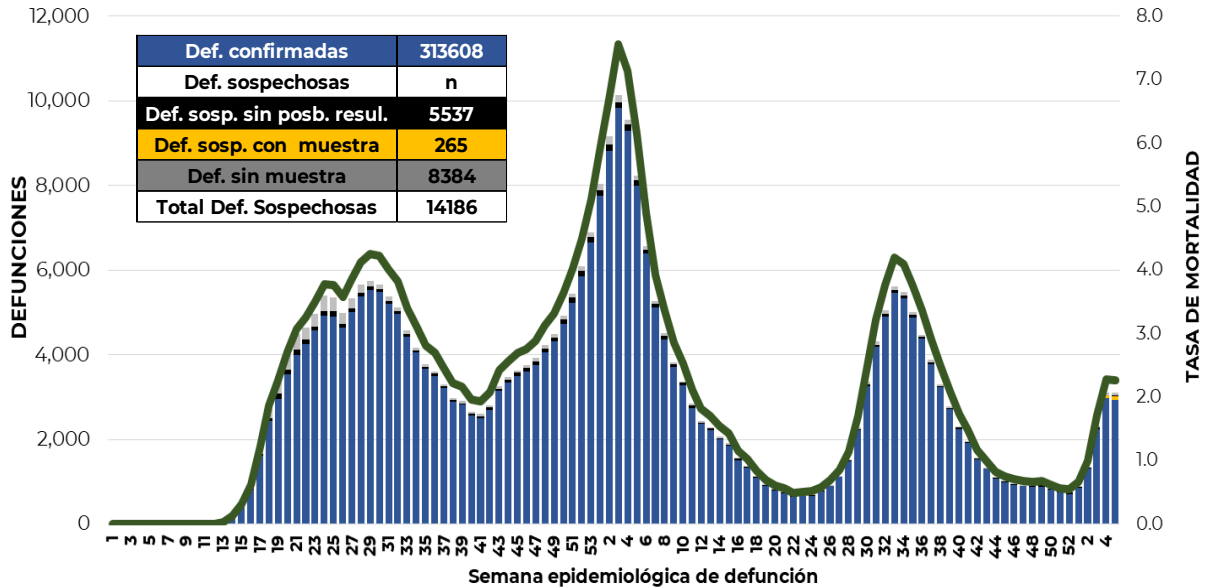
Al corte de información del día de hoy, se registraron **313,608 defunciones totales** de COVID-19. Hasta el día de hoy, se tienen **14,186 defunciones sospechosas** de COVID-19 que incluyen las pendientes por laboratorio (n=3,292) y las que están en proceso de asociación- dictaminación clínica – epidemiológica (n=10,894) en SISVER.



15/02/2022
17:00 Hrs

Informe Técnico Diario COVID-19 MÉXICO

El siguiente gráfico muestra la distribución de las defunciones por semana epidemiológica de defunción, desglosando a las defunciones positivas totales, defunciones sospechosas sin posibilidad de resultado*, defunciones sospechosas con muestra y defunciones sin muestra; así como la tasa de mortalidad acumulada por semana que hasta el día de hoy es de 241*** por cada 100,000 habitantes. ***La tasa de mortalidad se ajusta a la proyección de la población al inicio del periodo 2022 (Fuente: CONAPO)



Entidad Federativa	Defunciones Positivas
AGUASCALIENTES	3494
BAJA CALIFORNIA	11764
BAJA CALIFORNIA SUR	2554
CAMPECHE	2113
COAHUILA	8618
COLIMA	2326
CHIAPAS	2175
CHIHUAHUA	9632
CIUDAD DE MÉXICO	54485
DURANGO	3316
GUANAJUATO	14362
GUERRERO	6337
HIDALGO	8029
JALISCO	18519
MÉXICO	33959
MICHOACÁN	8306
MORELOS	5059
NAYARIT	3158
NUEVO LEÓN	14729
OAXACA	5637
PUEBLA	16045
QUERÉTARO	6190
QUINTANA ROO	4206
SAN LUIS POTOSÍ	7286
SINALOA	9460
SONORA	9900
TABASCO	6104
TAMAULIPAS	7961
TLAXCALA	2834
VERACRUZ	15255
YUCATÁN	6101
ZACATECAS	3694
NACIONAL	313,608

La distribución por sexo en las **defunciones confirmadas** muestra un predominio del 62% en hombres. La mediana de edad en los decesos es de 64 años.

La tabla describe el número de defunciones positivas a COVID-19 por entidad federativa de defunción al corte del día de hoy.

Medidas de higiene básicas:

- Las personas que padecen: diabetes, hipertensión, obesidad mórbida, insuficiencia renal, lupus, cáncer, enfermedades cardíacas y respiratorias, así como trasplantes, personas adultas mayores a partir de los 60 años cumplidos, personas embarazadas, deben hacer **resguardo familiar en casa**.
- Conservar una **sana distancia**, cuando menos a **1.5 metros** de distancia el uno del otro.
- Protección y cuidado de las personas adultas mayores**, la medida más importante es el aislamiento social voluntario y seguir las recomendaciones de sana distancia y medidas de prevención si se visita a personas adultas mayores.
- Uso de cubrebocas y lavado frecuente de manos.**
- Ventilación en lugares cerrados.**
- Saludo a distancia**, no saludar de beso, de mano o abrazo.
- Para mayor información sobre la vacunación COVID-19, visita: vacunacovid.gob.mx
- Para mayor información acerca de COVID-19 puede consultar la página electrónica de la secretaria de Salud: <https://coronavirus.gob.mx/>.