

# COVID-19

Comunicado Técnico Diario

---

15 febrero,  
2022

17h00



**SALUD**  
SECRETARÍA DE SALUD



**2022** *Ricardo Flores*  
Año de *Magón*  
PRECURSOR DE LA REVOLUCIÓN MEXICANA

# Componente técnico COVID-19 Informe epidémico diario

---

15 febrero, 2022



**SALUD**  
SECRETARÍA DE SALUD



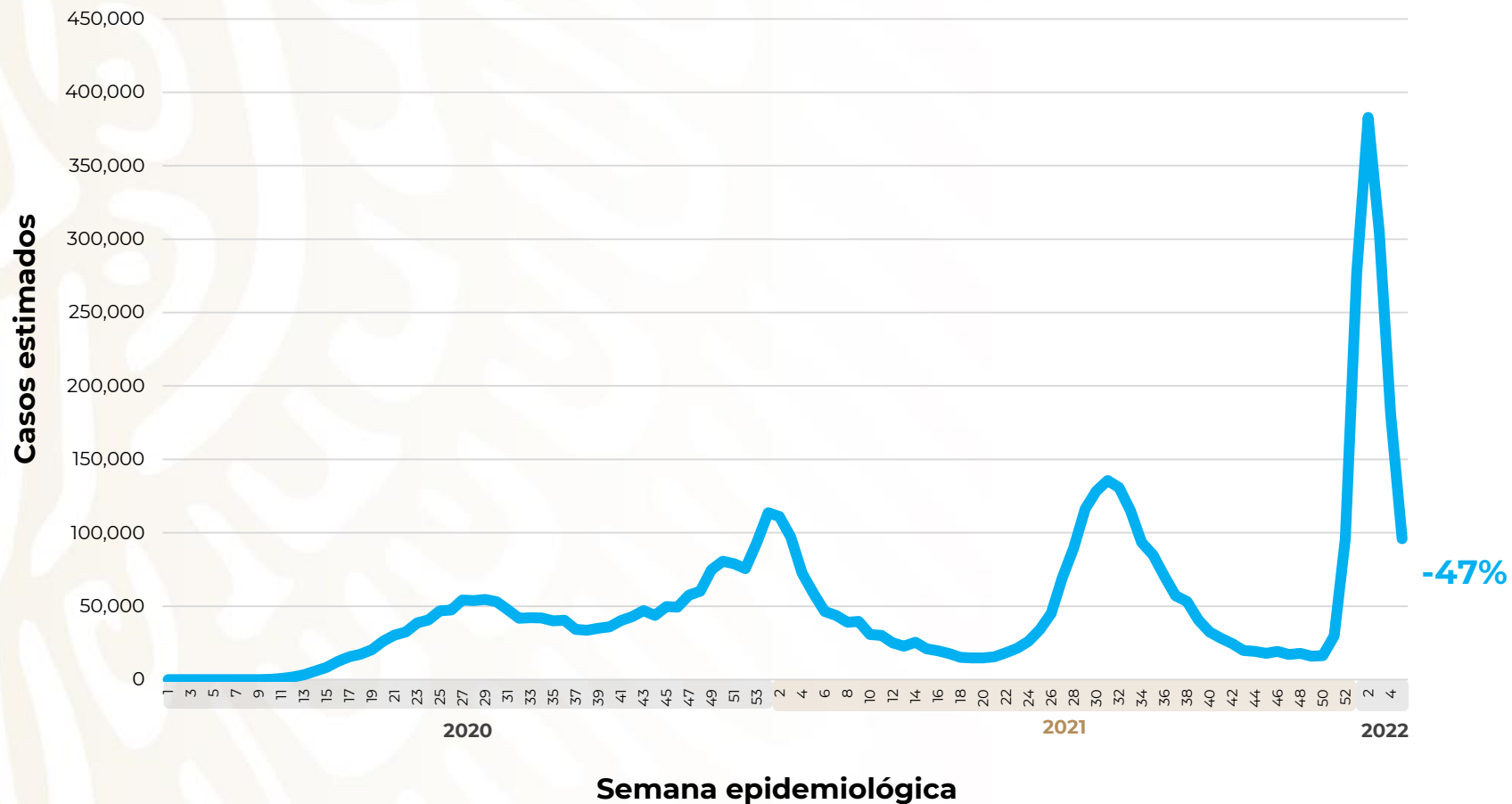
**2022** Ricardo Flores  
Año de Magón  
PRECURSOR DE LA REVOLUCIÓN MEXICANA

# COVID-19 México: casos incidentes y activos estimados y personas recuperadas por semana epidemiológica

15 febrero, 2022

Fase 3

## Escenario nacional



# 85,755

(1.5%)

casos activos estimados

-47%

5,594,279 Casos estimados

4,566,672 Personas recuperadas

313,608 Defunciones confirmadas

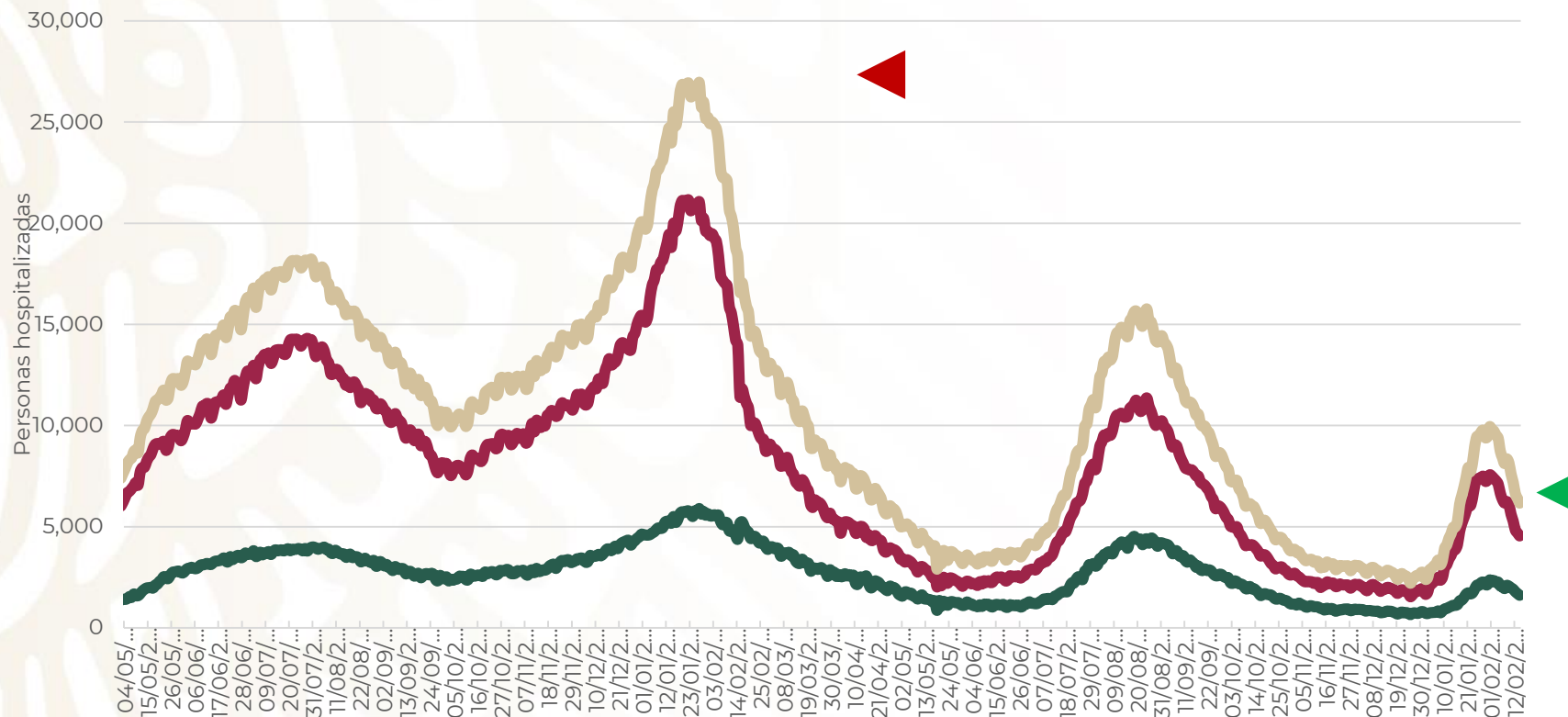


# COVID-19 México: situación de hospitalización, camas generales y camas con ventilador mecánico

15 febrero, 2022

**Fase 3**

## Escenario nacional



**-77%**

reducción de ocupación nacional (máximo vs. hoy)

**Total de personas hospitalizadas**

Ocupación - camas generales  
-1 pp **29%**

Ocupación - camas con ventilador  
-1 pp **21%**

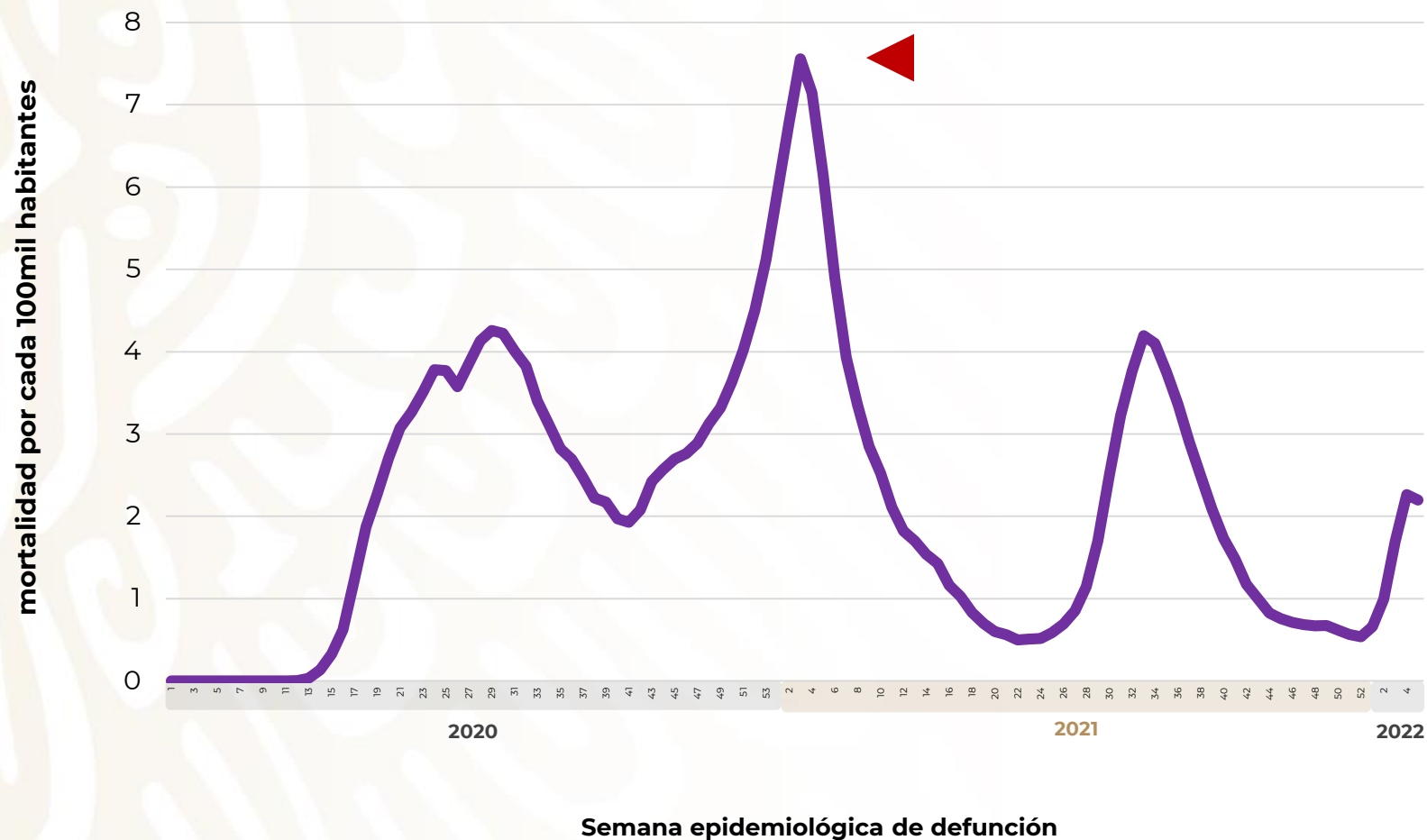


# COVID-19 México: mortalidad por semana epidemiológica de defunción

15 febrero, 2022

Fase 3

## Escenario nacional



**-71%**

reducción de mortalidad respecto al máximo



# Estrategia Nacional de Vacunación Panorama General, COVID-19

---

15 febrero, 2022



**SALUD**  
SECRETARÍA DE SALUD



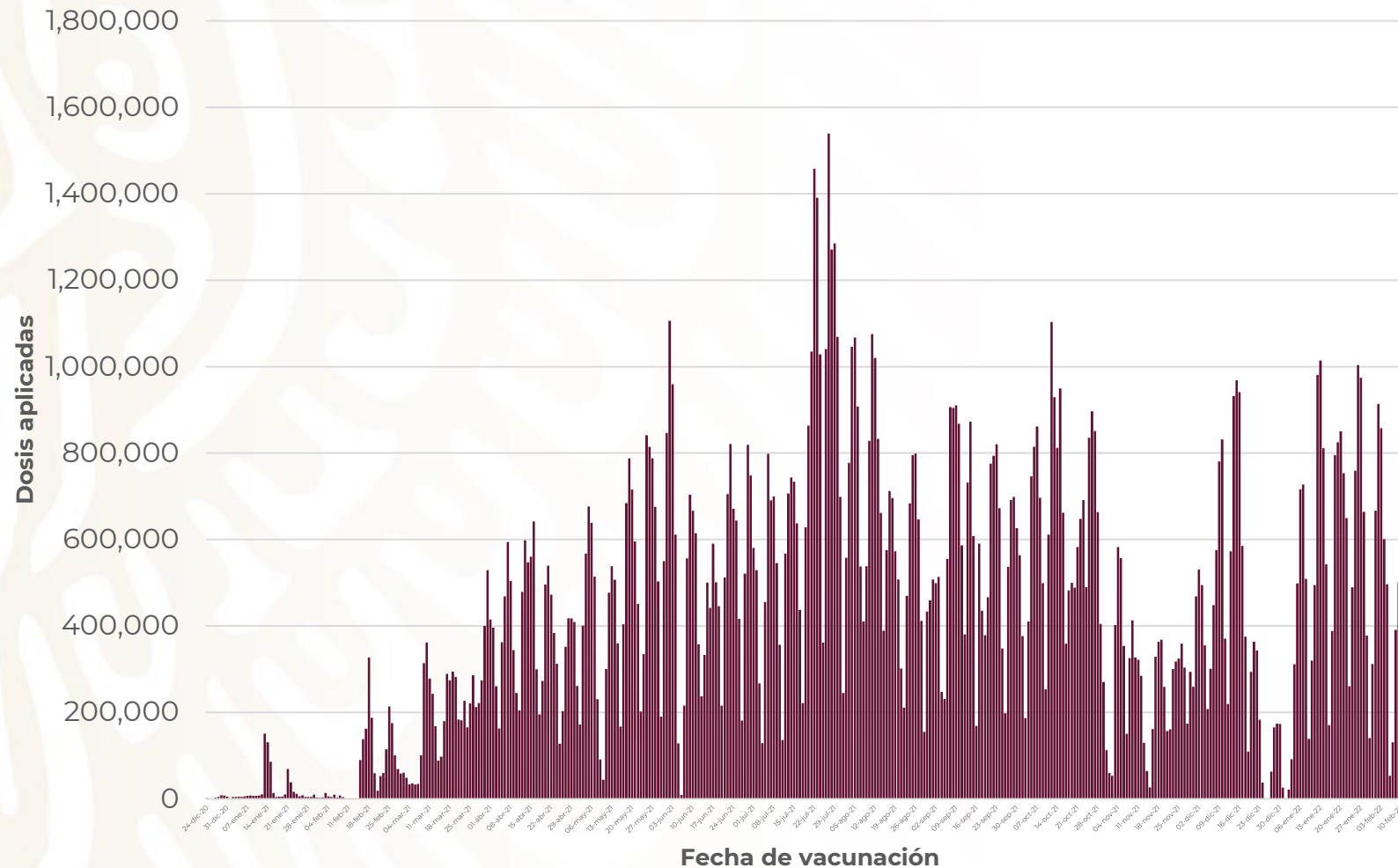
**2022** Ricardo Flores  
Año de Magón  
PRECURSOR DE LA REVOLUCIÓN MEXICANA

# Estrategia Nacional de Vacunación

15 febrero, 2022

COVID-19

## Avance diario (dosis)\*



# 362,918

Dosis aplicadas reportadas



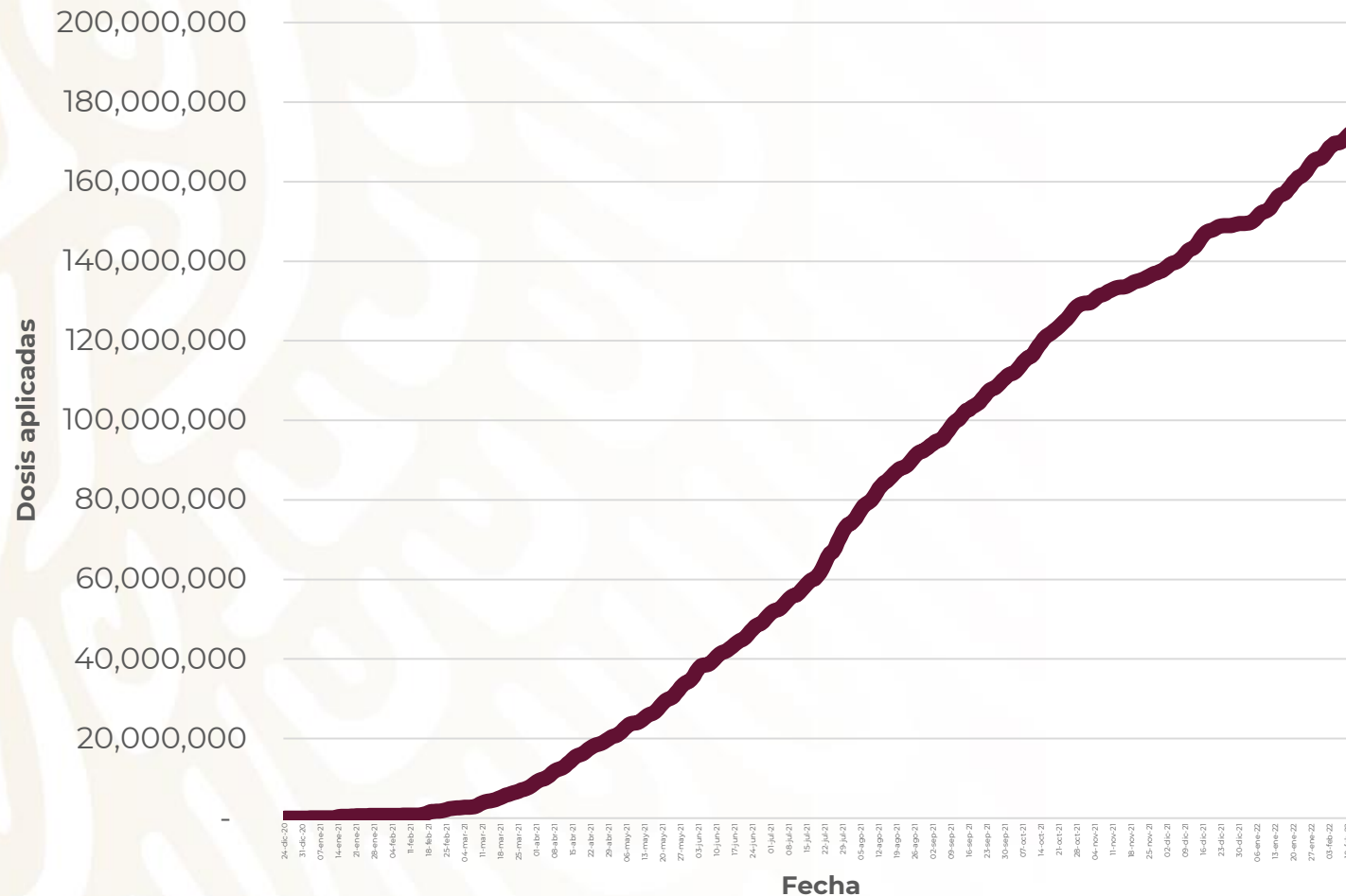
\*Datos preliminares, corte de información al 15 febrero 2022, datos estimados por histórico reportado

# Estrategia Nacional de Vacunación

15 febrero, 2022

COVID-19

## Avance acumulado (dosis)\*



# 173,037,874

Total de dosis aplicadas reportadas

104,522 dosis perdidas



\*Datos preliminares, corte de información al 15 febrero 2022, datos estimados por histórico reportado



# Estrategia Nacional de Vacunación

## Personas vacunadas\*

Esquema  
completo

**78,499,390**

Personas vacunadas  
con esq. completo

**93%**

Nuevos  
esquemas

**6,265,944**

Personas vacunadas  
con nuevos esquemas

**7%**

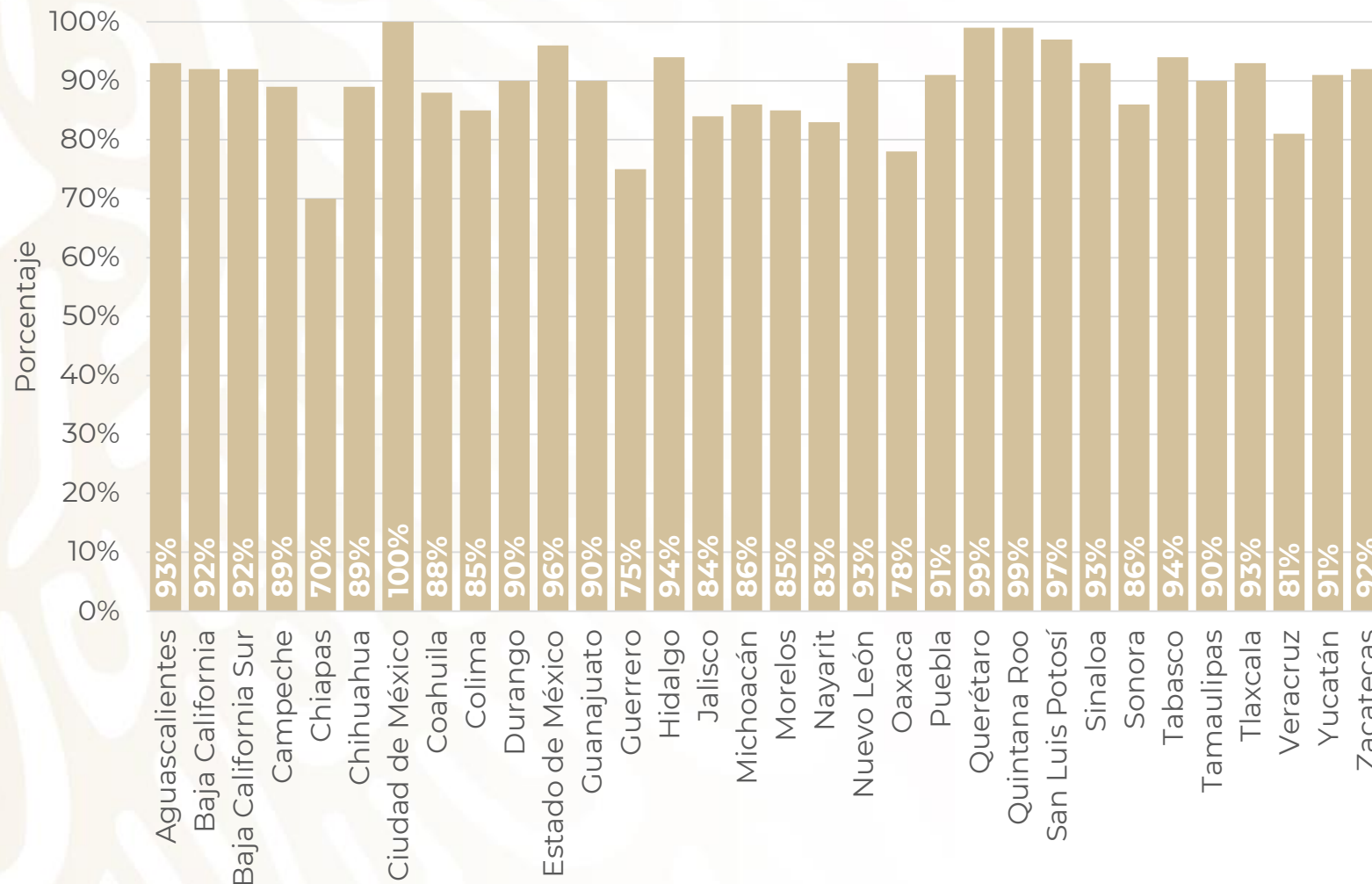
**84,765,334**

Personas vacunadas reportadas



# Estrategia Nacional de Vacunación

## Cobertura por entidad\*



# 90%

De la población de 18 años y más



\*Población con al menos 1 dosis; estimación conforme a entrega y aplicación de dosis. Corte al 15 febrero 2022. Se toma como población de 18 años o más, un total 89,484,507 personas (proyección de población a mitad de año 2021, CONAPO).

# Estrategia Nacional de Vacunación

## Coberturas, grupos de edad



**SALUD**  
SECRETARÍA DE SALUD

15 febrero, 2022

**COVID-19**

### Todas las edades

84,765,334

personas con al menos 1 dosis reportadas

98,378,523

Personas de 14 años o más\*

**86%**

Cobertura\*

### Personas de 18 años y más

80,156,221

personas con al menos 1 dosis reportadas

89,484,507

Personas de 18 años y más\*

**90%**

Cobertura\*

### Personas de 14 a 17 años

4,609,113

personas con al menos 1 dosis reportadas

8,894,016

Personas de 14 a 17 años\*

**52%**

Cobertura\*



**2022 Flores**  
Año de Magón  
PRECURSOR DE LA REVOLUCIÓN MEXICANA

\* Toma como base las proyecciones poblacionales a medio de año 2021 de CONAPO.

# Estrategia Nacional de Vacunación

## Refuerzos, grupos de edad

Personas de  
60 años y más

8,854,945

dosis de refuerzo aplicadas y  
reportadas

13,095,005

Total de personas de 60 años y más  
con al menos 1 dosis

**68%**

Cobertura\*

Personas de  
40 a 59 años

9,656,213

dosis de refuerzo aplicadas y  
reportadas

26,617,482

Total de personas de 40 a 59 años  
con al menos 1 dosis

**36%**

Cobertura\*

Personas de  
30 a 39 años

495,852

dosis de refuerzo aplicadas y  
reportadas

14,976,567

Total de personas de 30 a 39 años  
con al menos 1 dosis

**3%**

Cobertura\*



# Estrategia Nacional de Vacunación

## Vacunas recibidas (dosis)\*

15 febrero, 2022

**COVID-19**



51,433,395



89,279,500



20,000,000



20,000,000



14,124,840



1,350,000



6,272,000

# 202,459,735

Total de dosis recibidas desde  
el 23 de diciembre de 2020

\*Dosis recibidas en México y con corte de información al 15 febrero 2022.