

Temperaturas Naturales Extremas (Temporada Invernal 2021-2022)

Semana epidemiológica 05



SALUD
SECRETARÍA DE SALUD





Informe Semanal de Vigilancia Epidemiológica

Temperaturas Naturales Extremas

- En la semana epidemiológica 05 de la temporada invernal 2021_2022, se notificaron 15 casos asociados a temperaturas naturales extremas y se reportaron 02 defunciones a nivel nacional.
- Para la semana epidemiológica 05 de la temporada invernal 2020_2021 se contaba con 102 casos y 10 defunciones a nivel nacional.
- De la semana epidemiológica 41 a la 05 de la presente temporada invernal se tiene un total de 80 casos y 18 defunciones ocurridas en los estados de Chihuahua, Durango Y Veracruz.
- En las últimas 24 horas la temperatura mínima se registró en, Peñitas, Chihuahua. Con -13.0°C .



Ricardo
2022 Flores
Año de
Magón

PRECURSOR DE LA REVOLUCIÓN MEXICANA

Semana epidemiológica 05



Defunciones notificadas por Entidad Federativa

•Hasta la semana 05 del 2022, se han notificado 18 defunciones a nivel nacional.
(Ver Tabla 1).

•Durante la temporada 2020-2021 el grupo de edad más afectado fue el de 25 a 44 años. (34.4%), en la temporada actual el grupo mas afectado es de igual forma el de 25 a 44 años.(44.4%).
(Ver Gráfica 1).

Casos notificados por entidad federativa

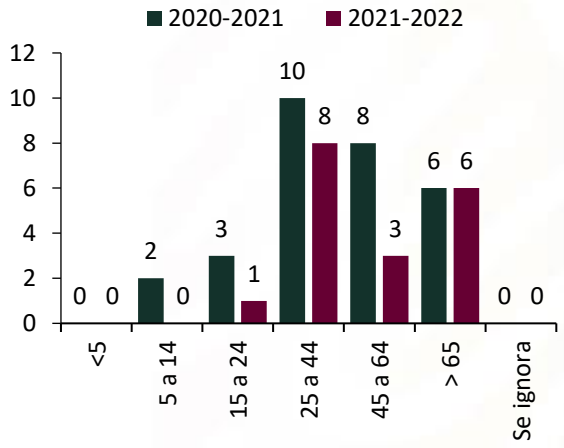
•A nivel nacional durante la semana epidemiológica 41 del año 2021 (inicio de la temporada invernal). A la semana 05 se han notificado 80 casos de daños a la salud asociados a la presente temporada.
(Ver Gráfica 2).

Tabla 1. Cuadro comparativo de defunciones por temperaturas extremas. Temporada invernal, México 2020-2021* y 2021-2022²

Entidad	Hipotermia		Intox. CO ₂ /u otro gas		Quemadura		TOTAL		TOTAL	
	2021_2022		2021_2022		2021_2022		2021_2022		2020	2021*
	Defun.	%	Defun.	%	Defun.	%	Defun.	%	Defun.	Defun.
Hidalgo	0	0.0	0	0.0	0	0.0	0	0.0	1	0
Sonora	0	0.0	0	0.0	0	0.0	0	0.0	6	0
Durango	0	0.0	1	7.7	0	0.0	1	5.6	1	1
Chihuahua	5	100.0	10	76.9	0	0.0	15	83.3	2	15
Veracruz	0	0.0	2	15.4	0	0.0	2	11.1	0	2
Nacional	5	100.0	13	100.0	0	0.0	18	100.0	10	18

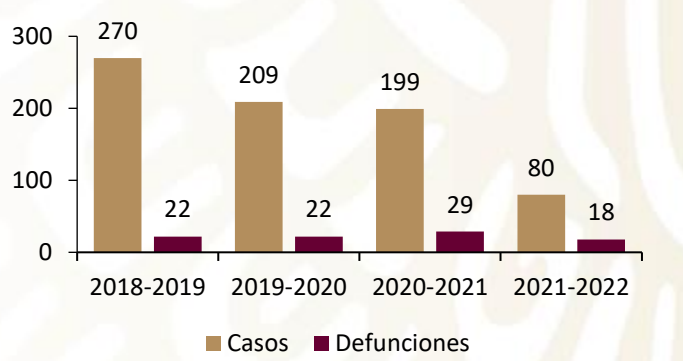
Fuente: Salud/DGE/SINAVE/Sistema de Vigilancia Epidemiológica de Daños a la Salud por Temperaturas Naturales Extremas, acumulado hasta la semana epidemiológica número 05 (Fecha de corte: 09/02/2022). *Acumulado a la semana 05 del periodo 2020_2021

Gráfica 1. Defunciones registradas por temperaturas extremas por grupos de edad, en la Temporada Invernal, México 2020-2021^{1/} y 2021-2022^{2/}



Fuente: Salud/DGE/SINAVE/Sistema de Vigilancia Epidemiológica de Daños a la Salud por Temperaturas Naturales Extremas, hasta la semana epidemiológica 05 (Fecha de corte: 09/02/2022).

Gráfica 2. Casos y defunciones por temperaturas extremas, Temporada invernal, México 2018-2019^{1/}, 2019-2020^{1/}, 2020-2021^{1/} y 2021-2022^{2/}



Semana epidemiológica 05

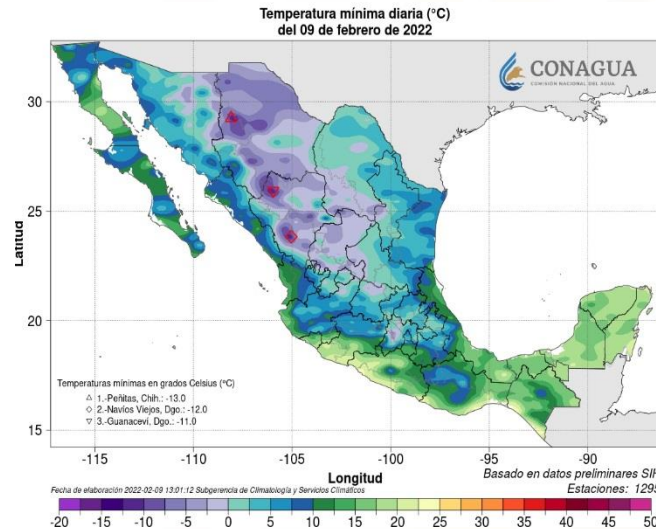
•En la semana epidemiológica número 05 del año en curso, se notificaron 15 casos relacionados con la temporada actual. Los cuales se debieron a intoxicación por CO Y Quemadura. Presentándose en los estados de Baja California, Chihuahua, y Nuevo León.
(Ver Tabla 2).

Tabla 2. Casos notificados a la semana epidemiológica numero 05 del 2022. Temporada Invernal, México 2021– 2022^{2/}

Entidad	Hipotermia		Intoxicación CO y/u otro gas		Quemadura		Total	
	Casos	%	Casos	%	Casos	%	Casos	%
Chihuahua	7	58.3	20	40.0	16	88.9	43	53.8
Durango	0	0.0	7	14.0	0	0.0	7	8.8
Sonora	2	16.7	2	4.0	2	11.1	6	7.5
Veracruz	0	0.0	6	12.0	0	0.0	6	7.5
Puebla	0	0.0	4	8.0	0	0.0	4	5.0
Coahuila	0	0.0	3	6.0	0	0.0	3	3.8
Tamaulipas	0	0.0	3	6.0	0	0.0	3	3.8
Chiapas	0	0.0	2	4.0	0	0.0	2	2.5
Baja California	1	8.3	1	2.0	0	0.0	2	2.5
Nuevo León	0	0.0	2	4.0	0	0.0	2	2.5
Quintana Roo	1	8.3	0	0.0	0	0.0	1	1.3
San Luis Potosí	1	8.3	0	0.0	0	0.0	1	1.3
Nacional	12	100.0	50	100.0	18	100.0	80	100.0

Fuente: Salud/DGE/SINAVE/Sistema de Vigilancia Epidemiológica de Daños a la Salud por Temperaturas Naturales Extremas, hasta la semana epidemiológica 05 (Fecha de corte: 09/02/2022).

•En las últimas 24 horas la temperatura mínima se registró en Peñitas, Chihuahua. Con -13.0°C.
(Ver Tabla 3).



Fuente: Servicio Meteorológico Nacional/CONAGUA.
http://smn.cna.gob.mx/index.php?option=com_content&view=article&id=12&Itemid=77;
[http://smn.cna.gob.mx/index.php?option=com_content&view=article&id=54&Itemid=57.](http://smn.cna.gob.mx/index.php?option=com_content&view=article&id=54&Itemid=57;)
 Fecha de consulta: 10/02/2022

Tabla3. Temperaturas mínimas reportadas en las últimas 24 hrs

Ciudad	Min °C
Peñitas, Chih.	-13.0 ☀
Navíos Viejos, Dgo.	-12.0 ☀
Coahuila, Coah.	-2.4 ☀
Toluca, Méx.	-1.0 ☀
Aeropuerto CDMX.	6.0
<hr/>	
menor a 0 °C ☀	



Semana epidemiológica 05



Noticias relevantes

SMN. Ciudad de México, a 10 de febrero del 2022

No. Aviso: 080
Emisión: 18:00h

Pronóstico de temperaturas mínimas para hoy 10 de febrero de 2022:

Temperaturas mínimas de -10 a -5 ° C: zonas montañosas de Chihuahua y Durango.

Temperaturas mínimas de -5 a 0 ° C: zonas montañosas de Sonora, Coahuila, Nuevo León, San Luis Potosí, Zacatecas, Aguascalientes, Jalisco (norte y noreste), Michoacán, Guanajuato, Querétaro, Hidalgo, Veracruz, Puebla, Tlaxcala, Estado de México y Ciudad de México.

Temperaturas mínimas de 0 a 5 ° C: zonas montañosas de Baja California, Sinaloa, Nayarit, Tamaulipas, Morelos, Oaxaca y Chiapas.

Heladas: Baja California, Sonora, Chihuahua, Coahuila, Nuevo León, San Luis Potosí, Zacatecas, Durango, Sinaloa, Aguascalientes, Jalisco, Michoacán, Guanajuato, Querétaro, Hidalgo, Veracruz, Puebla, Tlaxcala, Estado de México, Ciudad de México, Morelos, Oaxaca y Chiapas.

Elementos para comunicar a la población

La Dirección General de Promoción de la Salud emitió los siguientes sencillos consejos para mantener una buena salud durante la temporada invernal:

1. **Evita cambios bruscos de temperatura** y corrientes de aire.
2. **Abrígate bien** Utiliza gorro, guantes, bufanda (cubre nariz y boca) y calcetines gruesos.
3. **Extrema precauciones si vas a utilizar leña o petróleo** en chimeneas, estufas o calentadores dentro de tu hogar, si lo haces asegúrate de contar con una buena ventilación.
4. **Lava tus manos** frecuentemente, especialmente después de estornudar o toser y al regresar de la calle.
5. **Consume gran variedad de frutas y verduras** para sentirte mejor y mejorar las defensas de tu cuerpo. (De preferencia ricas en vitamina C).
6. **Estornuda correctamente**, utiliza un pañuelo desechable o cúbrete con el ángulo interno del brazo.
7. **Evita tocarte ojos, nariz y boca**, ya que son la entrada de virus de infecciones respiratorias a tu cuerpo.
8. **Quédate en casa** si presentas algún síntoma de infección respiratoria.



Nota: La temporada invernal inicia a partir de la semana epidemiológica 41 del año 2021 y finaliza en la semana epidemiológica 11 del año 2022.

1/ Acumulado total al cierre anual del periodo señalado.

2/ Acumulado a la semana epidemiológica que se reporta.

Fuente: SINAVE/DGE/SALUD. Sistema de Vigilancia Epidemiológica de Daños a la Salud asociados a Temperaturas Naturales Extremas (temporada Invernal), hasta la semana epidemiológica 05 (Fecha de corte 09/02/2022).

Dirección General de Promoción de la Salud y encargado del despacho de la Dirección General de Epidemiología
Dr. Ricardo Cortés Alcalá

Subdirección de Sistemas Especiales de Vigilancia Epidemiológica de Enfermedades No Transmisibles
Dr. Jonathan Uriel Rivas Díaz

Coordinación de Sistemas de Vigilancia Epidemiológica de Enfermedades No Transmisibles
Dr. Dario Alaniz Cuevas

Responsables del Sistema de Daños a la Salud por Temperaturas Naturales Extremas
CD Héctor Peralta Sevilla



SALUD

SECRETARÍA DE SALUD



2022 *Ricardo Flores*
Año de Magón

PRECURSOR DE LA REVOLUCIÓN MEXICANA