

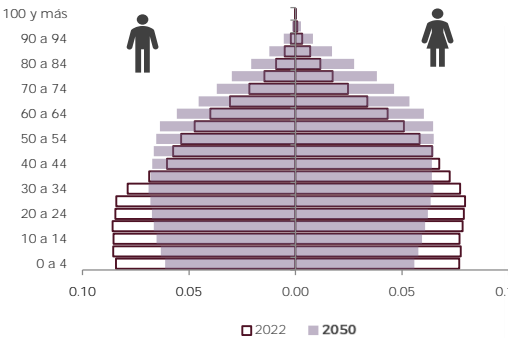


Situación sociodemográfica de las personas mayores: 60 años y más

Morelos

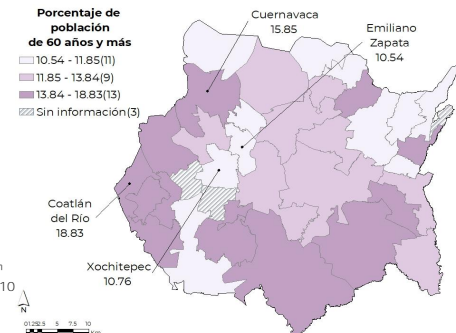
Volumen y proporción

En 2050, 23 de cada 100 personas serán personas mayores

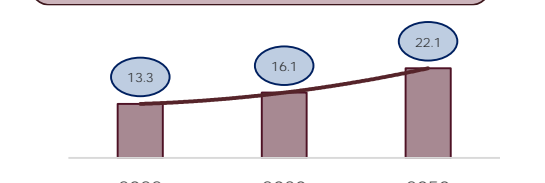


Proporción de personas mayores, 2022

Proporción municipal y para la entidad 2030,2050



	2030	%
Municipios más envejecidos	Coatlán del Río	22.2
Municipios menos envejecidos	Emiliano Zapata	13.2
	Huitzilac	13.3



Fuente: Estimaciones de la SGCONAPO, con base en Proyecciones de la población de México y de las entidades federativas 2016-2050

Fuente: Estimaciones de la SGCONAPO, con base en Proyecciones de la población de los municipios de México, 2015-2030

Fuente: Estimaciones de la SGCONAPO, con base en Proyecciones de la población de los municipios de México, 2015-2030 y Proyecciones de la población de México y de las entidades federativas 2016-2050

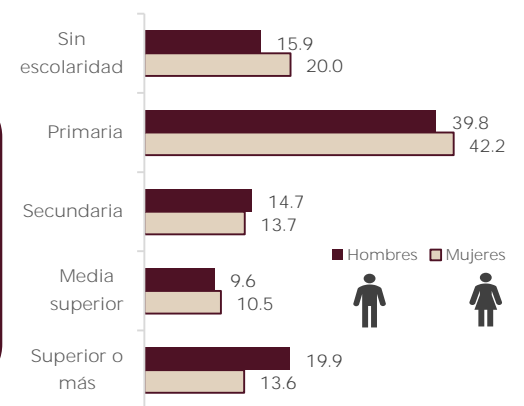
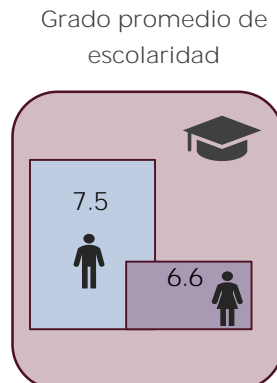
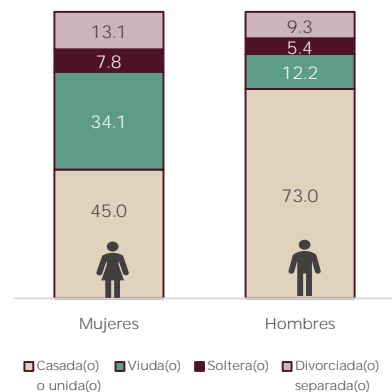
Situación conyugal, etnicidad y educación

17 de cada 100 mujeres mayores eran analfabetas, en los hombres: 12 de cada 100

Situación conyugal de las personas mayores según sexo

Etnicidad

Nivel de escolaridad de las personas mayores por sexo



Fuente: Estimaciones de la SGCONAPO con base en el INEGI, Censo de Población y Vivienda, 2020. Tabulados interactivos.

Fuente: Estimaciones de la SGCONAPO con base en el INEGI, Censo de Población y Vivienda, 2020. Tabulados interactivos

Fuente: Estimaciones de la SGCONAPO con base en el INEGI, Censo de Población y Vivienda, 2020. Tabulados interactivos.

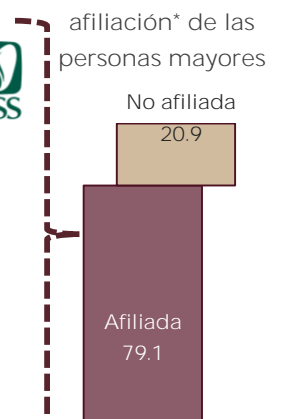
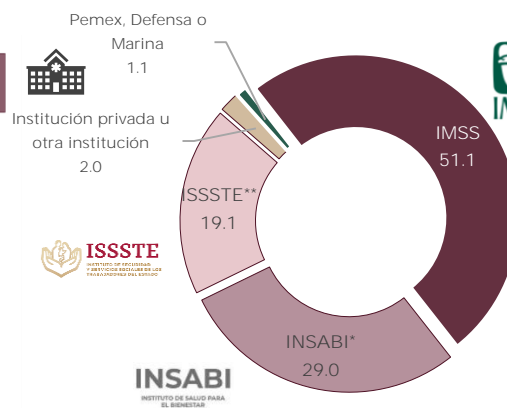
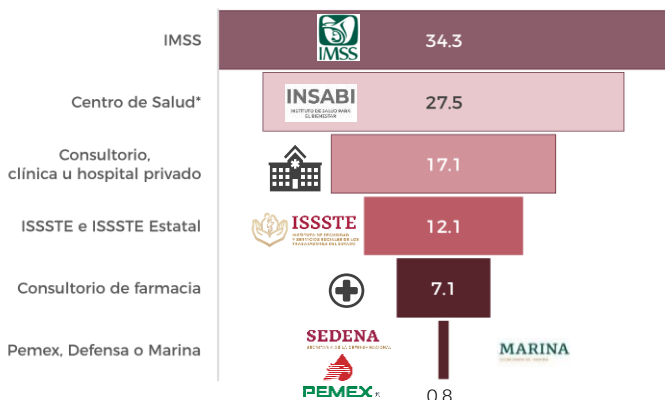
Salud

Cuando tienen un problema de salud 17 de cada 100 personas mayores acudieron a un consultorio, clínica u hospital privado

Instituciones donde atendieron su salud las personas mayores

Institución de afiliación

Porcentaje de afiliación* de las personas mayores



*Incluye Hospital de la SSA, Seguro Popular, o Instituto para el Bienestar. Fuente: Estimaciones de la SGCONAPO con base en el INEGI, Cuestionario ampliado del Censo de Población y Vivienda, 2020.

*Instituto de Salud para el Bienestar
**ISSSTE, incluye ISSSTE Estatal. Fuente: Estimaciones de la SGCONAPO con base en el INEGI, Censo de Población y Vivienda, 2020. Tabulados interactivos.

*No se grafica la categoría no especificado.



GOBERNACIÓN SECRETARÍA DE GOBERNACIÓN



CONAPO CONSEJO NACIONAL DE POBLACIÓN



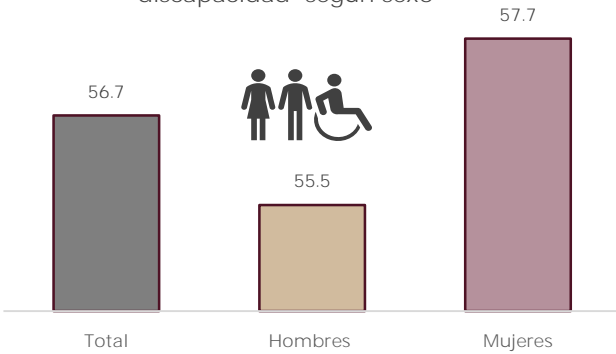
Situación sociodemográfica de las personas mayores: 60 años y más

Morelos

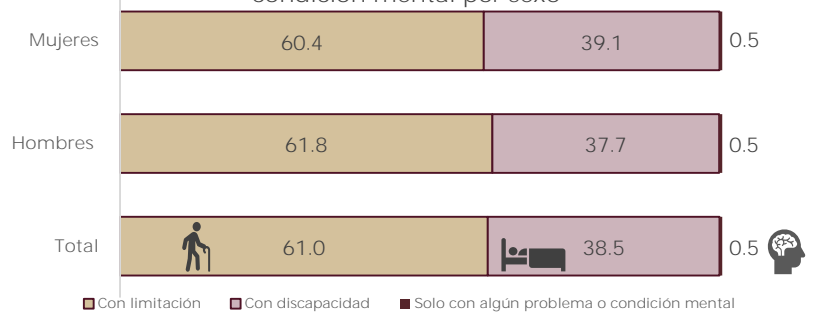
Discapacidad

Poco más de la mitad de la población mayor presentó al menos una limitación, discapacidad o problema o condición mental

Porcentaje de población mayor con limitación o discapacidad* según sexo



Población mayor con limitación*, discapacidad o algún problema o condición mental por sexo



*Limitación en la actividad: se refiere a aquellas personas que presentan poca dificultad para realizar actividades de la vida cotidiana como ver aún usando lentes; oír aún usando un aparato auditivo; caminar, subir o bajar; recordar o concentrarse; bañarse, vestirse o comer y hablar o comunicarse.
Discapacidad: se refiere a la población que presenta mucha dificultad o no puede realizar las actividades mencionadas.

Trabajo

5 de cada 10 hombres mayores eran activos económicamente, mientras que, en el caso de las mujeres sólo 3 de cada 10

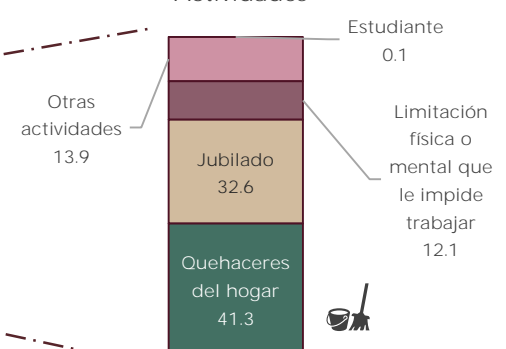
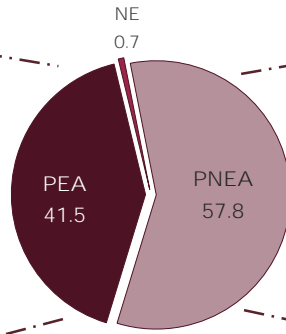
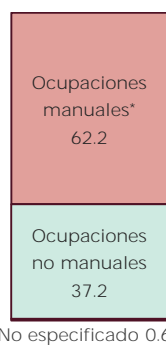
Tipo de ocupación

Condición de actividad

Actividades

La mitad de la población mayor percibe ingresos mensuales por trabajo por debajo de:

\$3,440



*Basado en Coxon y Jones (1979) y O'Reilly y Rose (1998): <https://www.redalyc.org/pdf/2971/297124031004.pdf>
Fuente: Estimaciones de la SGCONAPO con base en el INEGI, Cuestionario ampliado del Censo de Población y Vivienda, 2020


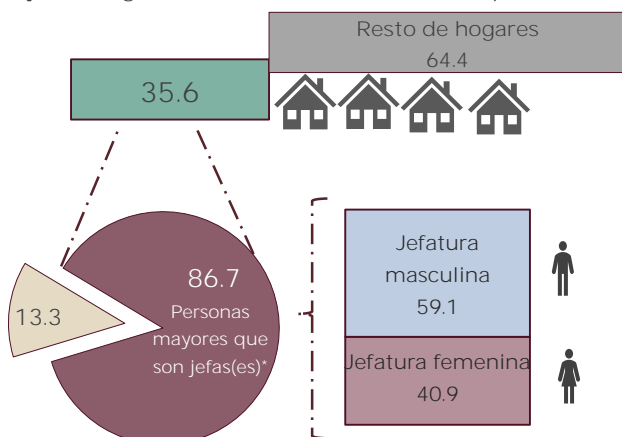
Fuente: Estimaciones de la SGCONAPO con base en el INEGI, Censo de Población y Vivienda, 2020. Tabulados interactivos

Hogares y transferencias

80 de cada 100 personas mayores vivían en familia y 18 vivían solas

Porcentaje de hogares donde vivía al menos una persona mayor

Porcentaje de hogares y tipo de transferencia monetaria que recibieron



*También es la persona de referencia para establecer relaciones de parentesco
Fuente: Estimaciones de la SGCONAPO con base en el INEGI, Censo de Población y Vivienda, 2020. Tabulados interactivos

Comprende hogares donde habitan personas mayores y algún miembro del hogar recibe apoyo por parte de programas como PROSPERA, BIENESTAR, Adultos Mayores, PROCAMPO, PROAGRO, Jóvenes Construyendo el Futuro, etc.

Fuente: Estimaciones de la SGCONAPO con base en el INEGI, Cuestionario ampliado del Censo de Población y Vivienda, 2020.

Nota: Las cifras en algunas categorías pueden variar ligeramente en la infografía debido al redondeo.



GOBERNACIÓN
SECRETARÍA DE GOBERNACIÓN



CONAPO
CONSEJO NACIONAL DE POBLACIÓN