

## Informe Semanal

# Situación Epidemiológica de Dengue en México.

Semana epidemiológica 5 de 2022.

Dirección de Vigilancia Epidemiológica  
de Enfermedades Transmisibles



## DIRECTORIO

### DIRECCIÓN GENERAL DE EPIDEMIOLOGÍA

**Dr. Ricardo Cortés Alcalá**

Titular de la Dirección General de Promoción de la Salud y a cargo de los asuntos de la Dirección General de Epidemiología

**Dra. Santa Elizabeth Ceballos Liceaga**

Directora de Vigilancia Epidemiológica de Enfermedades Transmisibles

**Dr. Christian Arturo Zaragoza Jiménez**

Director de Información Epidemiológica

**Dra. Ana Lucía De la Garza Barroso**

Directora de Investigación Operativa Epidemiológica

**MGS. Lucía Hernández Rivas**

Directora de Servicios y Apoyo Técnico

**Biol. Irma López Martínez**

Directora de Diagnóstico y referencia

## ELABORÓ

### DIRECCIÓN DE VIGILANCIA EPIDEMIOLÓGICA DE ENFERMEDADES TRANSMISIBLES

**Dra. Santa Elizabeth Ceballos Liceaga**  
Directora de Vigilancia Epidemiológica  
de Enfermedades Transmisibles

**Dr. Guillermo Carbajal Sandoval**  
Subdirector de Sistemas Especiales de Vigilancia  
Epidemiológica de Enfermedades Transmisibles

**Dra. Liliana Mayo Guerra**  
Jefa del Departamento de Vigilancia  
Epidemiológica de Enfermedades Transmitidas  
por Vector

## EQUIPO TÉCNICO

Dr. Marco Antonio Padilla Monroy

Dr. Armando Amezcua Jiménez

Enf. José Gilberto Moreno Castro

**Situación Actual:**

Tabla 1. Casos y Defunciones al Corte de la Semana; México, 2021–2022

Indicador	Casos nuevos en la semana	Casos acumulados 2022	Incidencia	Casos acumulados 2021	Incidencia
<b>Probables</b>	<b>210</b>	<b>1,275</b>	<b>0.98</b>	<b>1,657</b>	<b>1.29</b>
<b>Confirmados</b>					
. Dengue no Grave	13	74	0.06	65	0.05
. Dengue con Signos de Alarma y Dengue Grave	22	85	0.07	35	0.03
. Total de casos	35	159	0.12	100	0.08
<b>Defunciones</b>	<b>0</b>	<b>0</b>	<b>0.00</b>	<b>0</b>	<b>0.00</b>
<b>Estimados</b>	<b>42</b>	<b>305</b>	<b>0.23</b>	<b>295</b>	<b>0.23</b>

Nota: La tasa de defunciones corresponde a la letalidad por cada 100 casos.

Tabla 2. Defunciones por Dengue

En lo que va del 2022 se han notificado 9 defunciones por probable dengue, las cuales 8 se encuentran en estudio y 1 se ha descartado. Las defunciones en estudio corresponden a los estados de Guerrero (1), Nuevo León (1), Puebla (1), Sinaloa (2), Tabasco(1) y Veracruz (2). La defunción descartada corresponde a Colima.

Tabla 3. Entidades con Mayor Número de Casos Confirmados y Estimados de Dengue

ESTADO	TOT. CASOS	CASOS	INCIDENCIA	CASOS	INCIDENCIA
	PROBABLES	CONFIRMADOS	CONFIRMADOS	ESTIMADOS	ESTIMADOS
SINALOA	244	61	1.90	121	3.77
OAXACA	121	14	0.33	42	1.00
VERACRUZ	145	26	0.30	39	0.45
CHIAPAS	115	19	0.21	30	0.33
GUERRERO	90	7	0.19	21	0.57
MICHOACAN	98	12	0.25	16	0.33
TABASCO	42	7	0.27	14	0.53
MORELOS	62	3	0.14	7	0.34

Gráfica 1. Casos de Dengue con Signos de Alarma y Dengue Grave, Letalidad Anual; México, 2010–2022

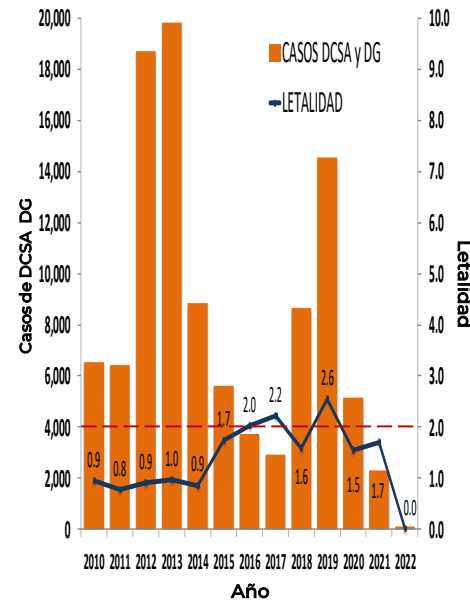
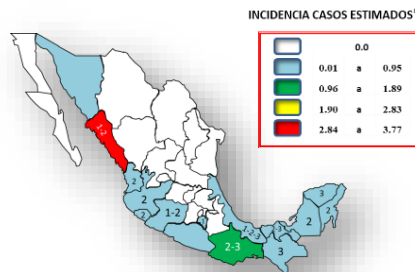


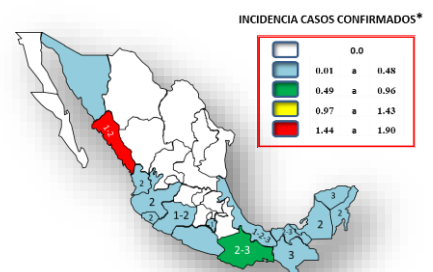
Figura 1. Serotipos Identificados e Incidencias de Casos Estimados por Entidad Federativa; México, 2022.



El estado que presenta la incidencia mas alta de casos estimados es: Sinaloa (3.77).

\*Incidencia de casos 100 mil habitantes

Figura 2. Serotipos Identificados e Incidencias de Casos Confirmados por Entidad Federativa; México, 2022.



El estado que presenta la incidencia mas alta de casos confirmados es: Sinaloa (1.90).

\*Incidencia de casos 100 mil habitantes

Información hasta la semana epidemiológica 5 del 2022.

**INFORMACIÓN RELEVANTE:**

Los estados con mayor incidencia de casos confirmados, son: Sinaloa (1.90), Oaxaca (0.33), Veracruz (0.30), Campeche (0.29) y Tabasco (0.27).

83% de los casos confirmados del país lo concentra: Sinaloa (61), Veracruz (26), Chiapas (19) Oaxaca (14) y Michoacán (12).

Tabla 3:  
• Los estados con mayor número de casos estimados son: Sinaloa, Oaxaca, Veracruz, Chiapas, y Guerrero.

• Estos concentran el 83% del total de casos estimados.

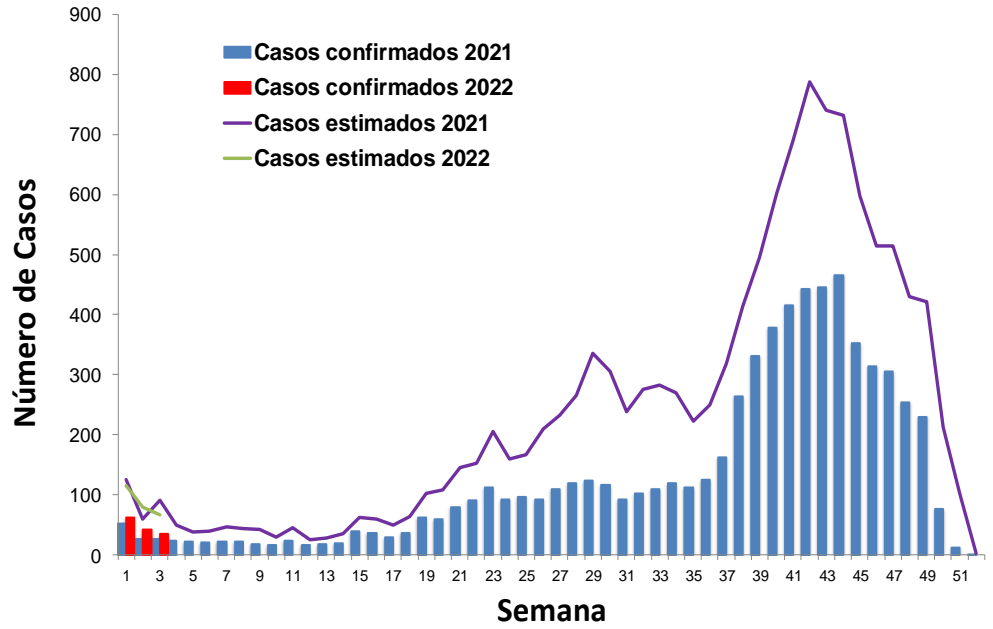
• Y suman el 80% de los casos confirmados.

Figura 1:

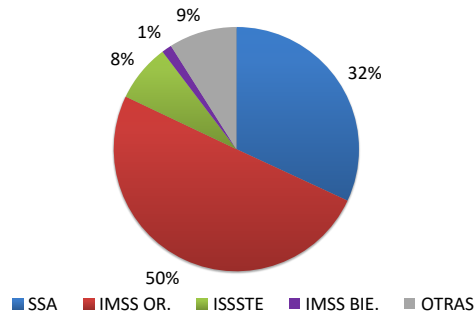
• La entidad que presenta la incidencia mas alta de casos estimados es Sinaloa.

Figura 2:

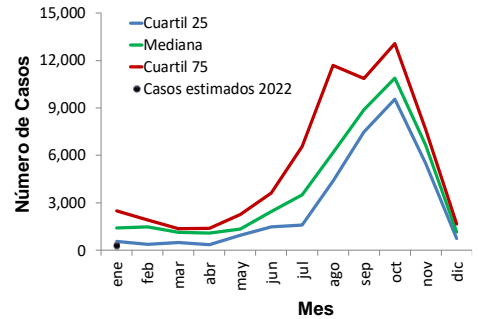
• La entidad que presenta la incidencia mas alta de casos confirmados es Sinaloa.



Gráfica 3. Casos Estimados de Dengue por Institución; México, 2022.



Gráfica 4. Canal Endémico de Casos Estimados de Dengue; México, 2022.



Gráfica 3: La mayor proporción de casos estimados se registraron en el IMSS (50%) y SSA (32%).

Fuentes:  
 1) SINAVE/DGE/SSA. Sistema de Vigilancia Epidemiológica de Dengue/Información al 7 de febrero de 2022.  
 2) SINAVE/IndRE/SSA. Laboratorio de Arbovirus.  
 3) Proyecciones de población 2010-2030, CONAPO.