

INFORMACIÓN RELEVANTE:
INFECCIONES RESPIRATORIAS AGUDAS.

Fuente: Dirección General de Epidemiología (DGE)

- Por incidencia*, la entidad mas afectada durante la semana epidemiológica 3 fue:

Zacatecas (1020.7).

- Precedida por la entidad de: Tlaxcala (676.6) .
- En esta semana se presenta un incremento en el número de casos del 62.1%, con respecto a la semana 52.
- Las entidades federativas que presentaron el menor decremento de casos de IRA en la semana epidemiológica 3, con respecto a la anterior fueron: Campeche (21.4%), Puebla (13.7%), Tlaxcala (12.2%), Tabasco (11.8%), México (6.8%), Tamaulipas (5.6%), Jalisco (2.2%) y Ciudad de México (2.1%) .
- En el canal endémico nacional de la semana epidemiológica 3, se observa que los casos de IRA se encuentran en la zona de Éxito.

Información relevante

Tabla 1:

Las entidades federativas que presentaron el menor decremento de casos de IRA en la semana epidemiológica 3, con respecto a la anterior fueron:

Campeche	(21.4 %)
Puebla	(13.7 %)
Tlaxcala	(12.2 %)
Tabasco	(11.8 %)
México	(6.8 %)
Tamaulipas	(5.6 %)
Jalisco	(2.2 %)
Ciudad de México	(2.1 %)

Figura 1:

Por incidencia*, la entidad mas afectada durante la semana epidemiológica 3 fue:

Zacatecas (1020.7)

Precedida por la entidad de: Tlaxcala (676.6) .

En la semana epidemiológica 3, a nivel nacional se notificaron 314 casos nuevos de IRA por cada 100,000 habitantes.

En esta semana se presenta un incremento en el número de casos del 62.1%, con respecto a la semana 52.

Gáfica 1:

En el canal endémico nacional de la semana epidemiológica 3, se observa que los casos de IRA se encuentran en la zona de Éxito.

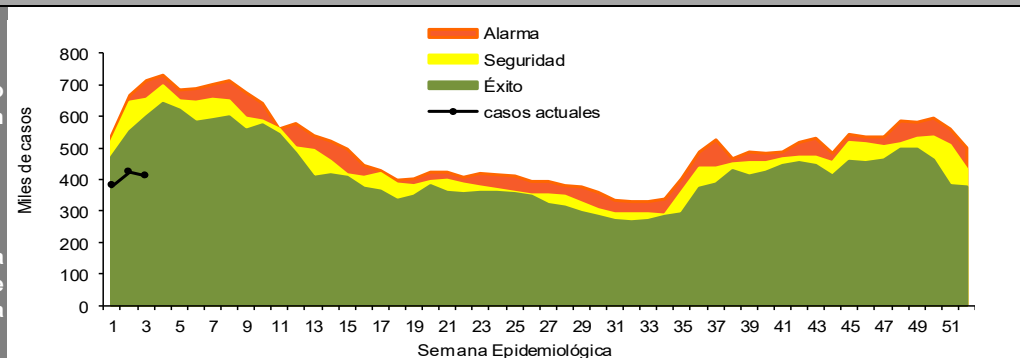
Tabla 1. Comparativo de incidencia* de infección Respiratoria Aguda (IRA) desde la semana 51 hasta la semana 3 de 2022 por entidad federativa, México.

Entidad	Semana Epidemiológica					Entidad	Semana Epidemiológica				
	51	52	1	2	3		51	52	1	2	3
Aguascalientes	228.6	303.3	403.8	395.4	358.9	Morelos	98.6	114.7	200.4	265.8	264.9
Baja California	165.5	187.8	256.1	293.6	242.5	Nayarit	190.0	226.6	413.3	557.9	465.6
Baja California Sur	193.0	241.9	311.0	308.1	227.4	Nuevo León	140.3	186.4	265.7	306.7	264.9
Campeche	210.4	249.8	250.7	285.8	347.1	Oaxaca	133.8	146.2	263.8	296.9	297.6
Coahuila	173.1	207.9	359.1	377.8	326.9	Puebla	148.6	156.6	242.6	257.8	293.2
Colima	175.4	191.4	317.6	375.6	345.2	Querétaro	173.2	219.9	305.0	350.5	330.5
Chiapas	116.6	127.2	183.9	191.8	194.8	Quintana Roo	277.9	333.3	389.6	409.3	344.8
Chihuahua	161.1	216.8	373.1	380.5	340.8	San Luis Potosí	141.2	216.4	334.1	336.3	331.1
Distrito Federal	211.3	249.3	335.5	365.7	373.4	Sinaloa	194.4	231.9	364.7	338.9	329.8
Durango	208.3	250.6	413.8	357.0	316.8	Sonora	205.6	221.7	341.8	361.4	331.2
Guanajuato	150.7	186.7	270.1	364.2	355.6	Tabasco	203.2	164.7	209.6	264.4	295.5
Guerrero	155.0	162.3	234.0	249.5	246.4	Tamaulipas	204.5	229.3	387.5	387.8	409.7
Hidalgo	153.7	177.1	306.2	378.3	374.7	Tlaxcala	320.7	365.5	467.8	602.9	676.6
Jalisco	118.4	162.5	224.0	236.4	241.5	Veracruz	114.7	142.2	219.5	241.3	228.0
México	127.3	135.6	224.2	282.1	301.3	Yucatán	165.6	229.2	341.0	342.2	320.9
Michoacán	136.7	162.9	260.5	306.3	267.4	Zacatecas	562.6	765.4	1184.1	1320.5	1020.7
						Nacional	162.1	192.2	290.2	324.3	314.3

Figura 1. Incidencia* de IRA durante la semana, 3 de 2022 por entidad federativa, México.



Gráfica 1. Casos notificados de IRA, México 2017 - 2022.



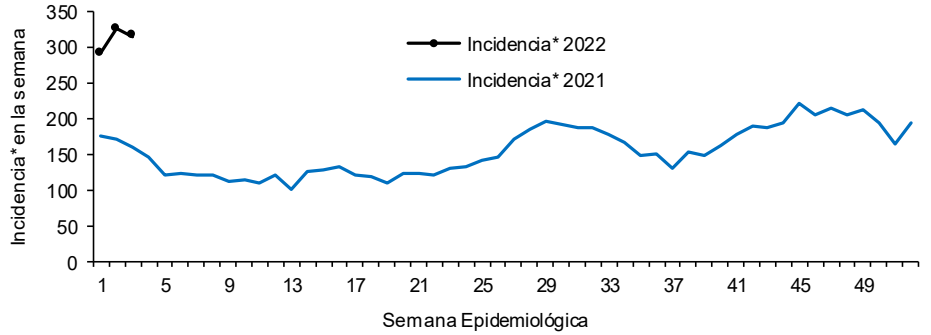
*Incidencia semanal por 100,000 habitantes.

Información relevante

Gráfica 2:

Con respecto al mismo periodo del año anterior se presenta un incremento del 98.7% en el número de casos.

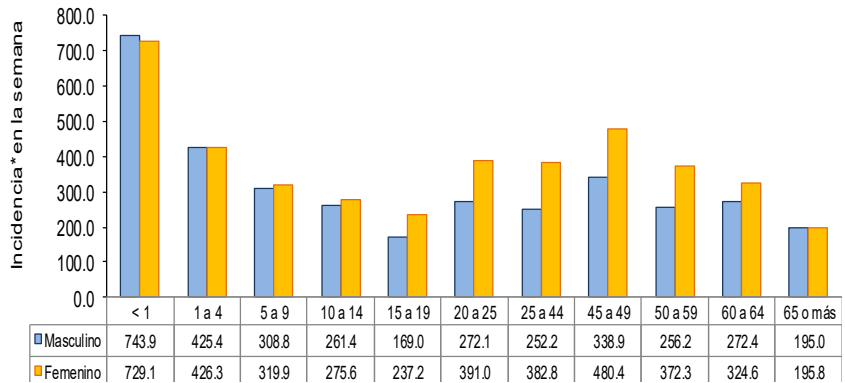
Gráfica 2. Comparativo de incidencia* de IRA, por semana epidemiológica, México 2021 - 2022.



Gráfica 3:

La tasa de *incidencia nacional acumulada hasta la semana epidemiológica 3 en menores de un año es de 4,395 casos y en el grupo de de 1 a 4 años es de 2,667

Gráfica 3. Incidencia de IRA durante la semana epidemiológica 3, México 2022.



La razón de tasas de incidencia hombre-mujer es de 1.3.

El 57% de los casos se presentaron en el sexo femenino.

Noticias relevantes

<https://www.elsoldetlaxcala.com.mx/local/en-tlaxcala-cobran-males-respiratorios-la-vida-de-dos-personas-7811178.html>

En Tlaxcala, cobran males respiratorios la vida de dos personas

Durante los primeros 24 días de enero se registraron más de 14 mil casos de personas con algún tipo de enfermedad respiratoria, de los cuales dos fallecieron, de acuerdo con datos de la Secretaría de Salud (Sesa).

El reporte del uno al 24 de enero señala que de los 14 mil 261 personas enfermas, la mayoría sufrió alguna infección respiratoria, cuyas edades oscilan entre 25 y 44 años.

A esa afección le siguen la faringitis, amigdalitis, infecciones respiratorias agudas, neumonía, bronconeumonía (en menores de un año he edad y otitis (inflamación del oído interno), en personas de entre 25 y 44 años.

Los datos de la dependencia estatal indican que en ese lapso dos personas perdieron la vida: una mujer y un hombre de 85 y 82 años, respectivamente, en ambos casos los decesos fueron por neumonía.

Hace unos días, la Secretaría de Salud del Gobierno de México confirmó que en Tlaxcala incrementaron los casos de infecciones respiratorias agudas en enero, al registrar un promedio de 602.9 casos al cierre de la semana epidemiológica 2, junto con Zacatecas y Nayarit.

“602.9 CASOS de infecciones respiratorias agudas se registraron al cierre de la semana epidemiológica”.

Elementos de comunicación a la comunidad

*Incidencia semanal por 100,000 habitantes.

- Por incidencia*, la entidad mas afectada durante la semana epidemiológica 3 fue: Zacatecas (1020.7).
- Precedida por la entidad de: Tlaxcala (676.6) .
- En esta semana se presenta un incremento en el número de casos del 62.1%, con respecto a la semana 52.
- Las entidades federativas que presentaron el menor decremento de casos de IRA en la semana epidemiológica 3, con respecto a la anterior fueron: Campeche (21.4%), Puebla (13.7%), Tlaxcala (12.2%), Tabasco (11.8%), México (6.8%), Tamaulipas (5.6%), Jalisco (2.2%) y Ciudad de México (2.1%) .

Fuente: SINAVE / DGE / SALUD.

Sistema de Notificación Semanal de casos Nuevos, acceso 44595.

- En el canal endémico nacional de la semana epidemiológica 3, se observa que los casos de IRA se encuentran en la zona de Éxito.