

**INFORMACIÓN RELEVANTE:**  
**INFECCIONES RESPIRATORIAS AGUDAS.**

Fuente: Dirección General de Epidemiología (DGE)

- Por incidencia\*, la entidad mas afectada durante la semana epidemiológica 2 fue:

Zacatecas (1320.5).

- En esta semana se presenta un incremento en el número de casos del 96.7%, con respecto a la semana 51.
- Las entidades federativas que presentaron el menor decremento de casos de IRA en la semana epidemiológica 2, con respecto a la anterior fueron: Nayarit (35%), Guanajuato (34.2%), Morelos (32.1%), Tabasco (31.3%), Tlaxcala (28.9%), México (25.2%), Hidalgo (23.4%) y Colima (18.3%) .
- En el canal endémico nacional de la semana epidemiológica 2, se observa que los casos de IRA se encuentran en la zona de Éxito.

### Información relevante

Tabla 1:

Las entidades federativas que presentaron el menor decremento de casos de IRA en la semana epidemiológica 2, con respecto a la anterior fueron:

Nayarit	( 35.0 %)
Guanajuato	( 34.2 %)
Morelos	( 32.1 %)
Tabasco	( 31.3 %)
Tlaxcala	( 28.9 %)
México	( 25.2 %)
Hidalgo	( 23.4 %)
Colima	( 18.3 %)

Figura 1:

Por incidencia\*, la entidad mas afectada durante la semana epidemiológica 2 fue:

Zacatecas	( 1320.5 )
-----------	------------

En la semana epidemiológica 2, a nivel nacional se notificaron 322 casos nuevos de IRA por cada 100,000 habitantes.

En esta semana se presenta un incremento en el número de casos del 96.7%, con respecto a la semana 51.

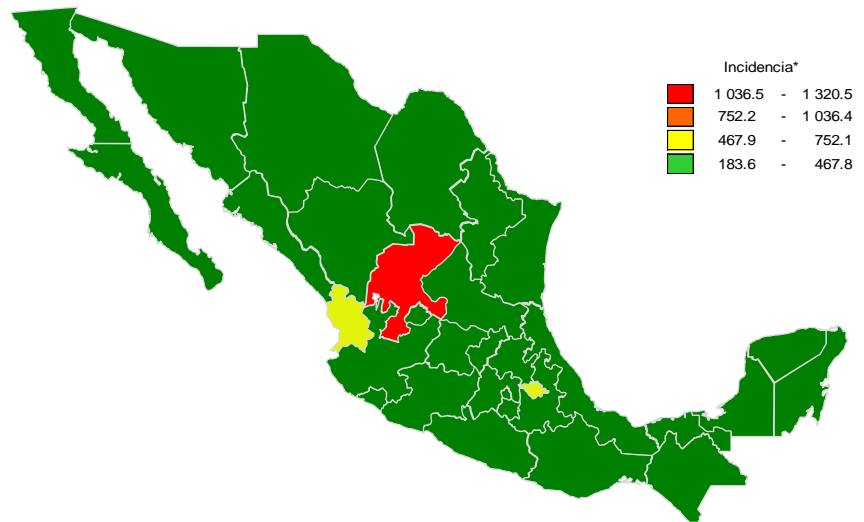
Gáfica 1:

En el canal endémico nacional de la semana epidemiológica 2, se observa que los casos de IRA se encuentran en la zona de Éxito.

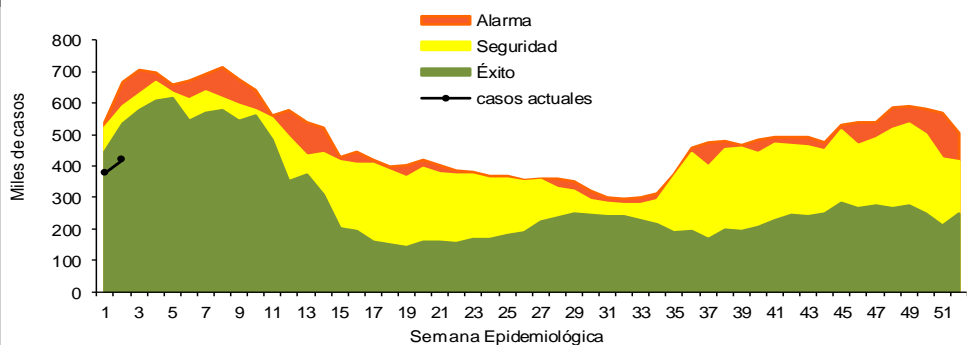
Tabla 1. Comparativo de incidencia\* de infección Respiratoria Aguda (IRA) desde la semana , 50 hasta la semana 2 de 2022 por entidad federativa, México.

Entidad	Semana Epidemiológica					Entidad	Semana Epidemiológica				
	50	51	52	1	2		50	51	52	1	2
Aguascalientes	237.0	228.6	303.3	390.2	395.4	Morelos	121.8	98.6	114.7	200.4	264.7
Baja California	192.4	165.5	187.8	252.7	289.5	Nayarit	232.4	190.0	226.6	413.3	557.9
Baja California Sur	278.7	193.0	241.9	273.7	289.3	Nuevo León	185.5	140.3	186.4	265.4	306.5
Campeche	196.2	210.4	249.8	252.2	285.0	Oaxaca	159.0	133.8	146.2	251.8	293.6
Coahuila	173.2	173.1	207.9	357.2	377.2	Puebla	165.2	148.6	156.6	236.7	264.2
Colima	175.6	175.4	191.4	317.6	375.6	Querétaro	185.9	173.2	219.9	305.0	350.5
Chiapas	139.3	116.6	127.2	161.5	183.6	Quintana Roo	339.1	277.9	333.3	391.1	409.3
Chihuahua	215.4	161.1	216.8	362.0	375.8	San Luis Potosí	169.8	141.2	216.4	334.1	336.3
Distrito Federal	226.1	211.3	249.3	320.3	361.6	Sinaloa	213.6	194.4	231.9	338.5	334.7
Durango	237.9	208.3	250.6	358.2	403.9	Sonora	242.5	205.6	221.7	335.9	360.8
Guanajuato	183.0	150.7	186.7	270.1	362.4	Tabasco	353.5	203.2	164.7	193.1	253.5
Guerrero	177.9	155.0	162.3	212.5	209.2	Tamaulipas	232.1	204.5	229.3	375.3	385.0
Hidalgo	211.7	153.7	177.1	306.2	378.0	Tlaxcala	347.8	320.7	365.5	467.8	602.9
Jalisco	135.6	118.4	162.5	221.9	233.9	Veracruz	131.4	114.7	142.2	217.4	242.0
México	157.7	127.3	135.6	221.9	277.9	Yucatán	202.9	165.6	229.2	340.7	342.2
Michoacán	160.8	136.7	162.9	257.2	301.2	Zacatecas	554.4	562.6	765.4	1184.1	1320.5
						Nacional	190.6	162.1	192.2	283.0	321.6

Figura 1. Incidencia\* de IRA durante la semana, 2 de 2022 por entidad federativa, México.



Gráfica 1. Casos notificados de IRA, México 2017 - 2022.

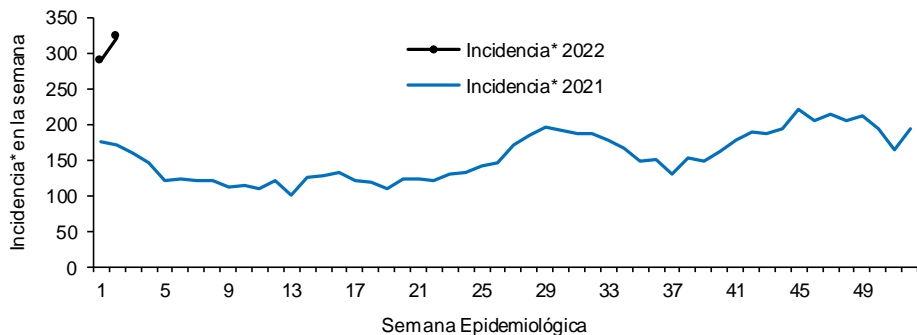


\*Incidencia semanal por 100,000 habitantes.

Información relevante

Gráfica 2:

Con respecto al mismo período del año anterior se presenta un incremento del 90.5% en el número de casos.



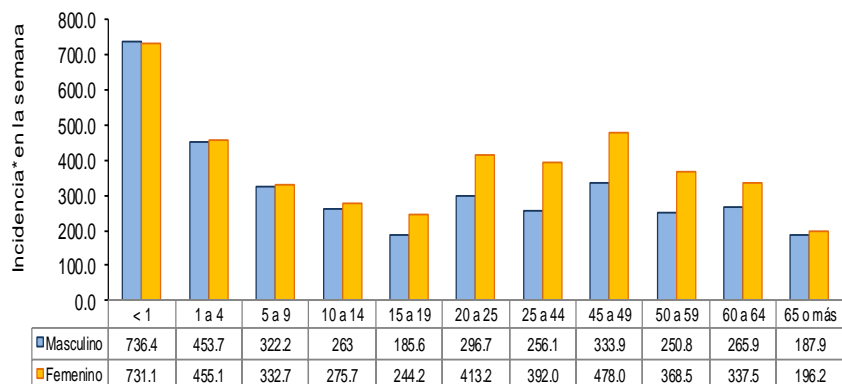
Gráfica 3:

La tasa de \*incidencia nacional acumulada hasta la semana epidemiológica 2 en menores de un año es de 2,924 casos y en el grupo de de 1 a 4 años es de 1,820

La razón de tasas de incidencia hombre-mujer es de 1.3.

El 57% de los casos se presentaron en el sexo femenino.

Gráfica 3. Incidencia de IRA durante la semana epidemiológica 2, México 2022.



**Noticias relevantes**

<https://www.elsoldhermosillo.com.mx/doble-via/salud/omicron-y-covid-19-desplazan-a-otras-enfermedades-respiratorias-en-sonora-7775072.html>

**Ómicron y Covid-19 desplazan a otras enfermedades respiratorias en Sonora**

Desde el año 2020, las enfermedades respiratorias más comunes han dejado de figurar en instituciones de salud pública por su baja presencia en el organismo de los humanos ante la presencia del SARS CoV-2 y sus variantes como Ómicron, de las últimas cepas conocidas que tienen impacto a nivel mundial. Tan sólo durante el 2021, la información que proporciona la Secretaría de Salud del Gobierno federal, indica que a la semana 52 se detectaron un total de 78 casos de influenza, una cifra muy contrastante a los 323 reportes acumulados durante el 2020.

Mientras que las Infecciones Respiratorias Agudas, conocidas por sus siglas como IRAS, tuvieron un acumulado total de 233 mil 635 en el año pasado, un número de casos menor a los presentados en el 2020, ya que se contabilizaron 365 mil 795.

En cuanto a las neumonías y bronconeumonías, en el 2021 Sonora registró 2 mil 931 personas con esta enfermedad infecciosa respiratoria, muy por debajo de lo presentado un año anterior, al haberse reportado 4 mil 519 personas con el padecimiento.

No es novedad ni sorpresa saber que el Covid-19 es una enfermedad que ocupó a los médicos y científicos por dos años en el mundo, sin embargo, este fenómeno logró desplazar el impacto de las IRAS en los ciudadanos.

El alergólogo Francisco Monteverde mencionó que las infecciones respiratorias altas son las más comunes durante el invierno, pero la que se ha llevado un mayor número de contagios es el SARS CoV-2, Covid-19.

**Elementos de comunicación a la comunidad**

- Por incidencia\*, la entidad mas afectada durante la semana epidemiológica 2 fue: Zacatecas (1320.5).
- En esta semana se presenta un incremento en el número de casos del 96.7%, con respecto a la semana 51.
- Las entidades federativas que presentaron el menor decremento de casos de IRA en la semana epidemiológica 2, con respecto a la anterior fueron: Nayarit (35%), Guanajuato (34.2%), Morelos (32.1%), Tabasco (31.3%), Tlaxcala (28.9%), México (25.2%), Hidalgo (23.4%) y Colima (18.3%).
- En el canal endémico nacional de la semana epidemiológica 2, se observa que los casos de IRA se encuentran en la zona de Éxito.

\*Incidencia semanal por 100,000 habitantes.