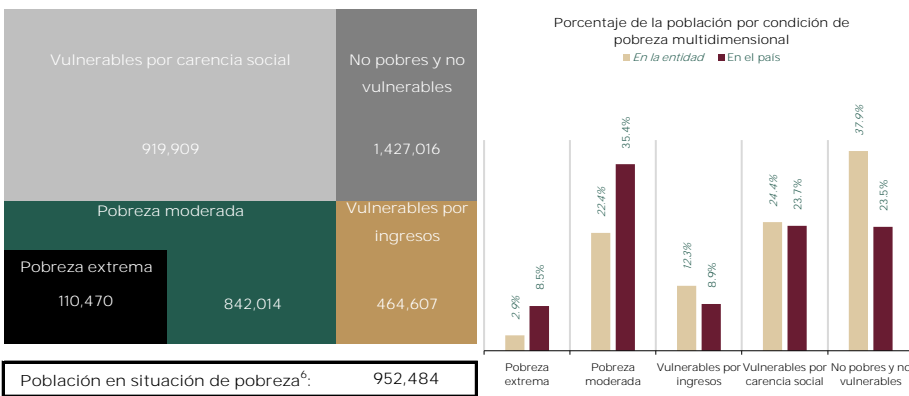


I. Información general de la población, condición de pobreza, marginación y rezago social

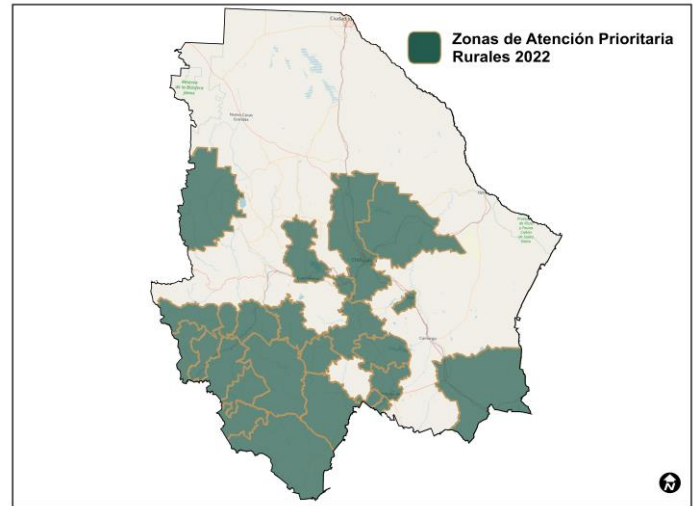
Indicador	En la entidad	En el país
Población (número de personas), 2020 ¹	3,741,869	126,014,024
Población de mujeres	1,888,047	64,540,634
Población de hombres	1,853,822	61,473,390
Población con discapacidad	167,788	6,179,890
Población indígena	157,671	11,800,247
Población afromexicana	60,918	2,576,213
Población adulta mayor (65 años y más)	278,960	10,321,914
Grado de Marginación, 2020 ²	Medio	
Grado de Rezago Social, 2020 ³	Bajo	
Zonas de Atención Prioritaria, 2022 ⁴		
Rurales	25	1,389
Urbanas	2,181	47,596

Población por condición de pobreza multidimensional, 2020⁵



Fuente: elaborado por la Dirección General de Planeación y Análisis (DGPA), Secretaría de Bienestar, con información de:
1. Censo de Población y Vivienda 2020. Principales resultados por localidad (ITER), elaborado por el Instituto Nacional de Estadística y Geografía (INEGI).
2. Índice de Marginación por entidad federativa 2020, elaborado por el Consejo Nacional de Población (CONAPO).
3. Índice de Rezago Social a nivel estatal 2020, elaborado por el Consejo Nacional de Evaluación de la Política de Desarrollo Social (CONEVAL).
4. Decreto por el que se formula la Declaratoria de las Zonas de Atención Prioritaria para 2022, Diario Oficial de la Federación. Disponible en: http://dof.gob.mx/nota_detalle.php?codigo=5636711&fecha=29/11/2021
5. Medición Multidimensional de la Pobreza 2020 de CONEVAL, con información de la ENIGH 2020, INEGI.
Nota:
6. La población en situación de pobreza comprende la sumatoria de pobreza extrema más pobreza moderada.

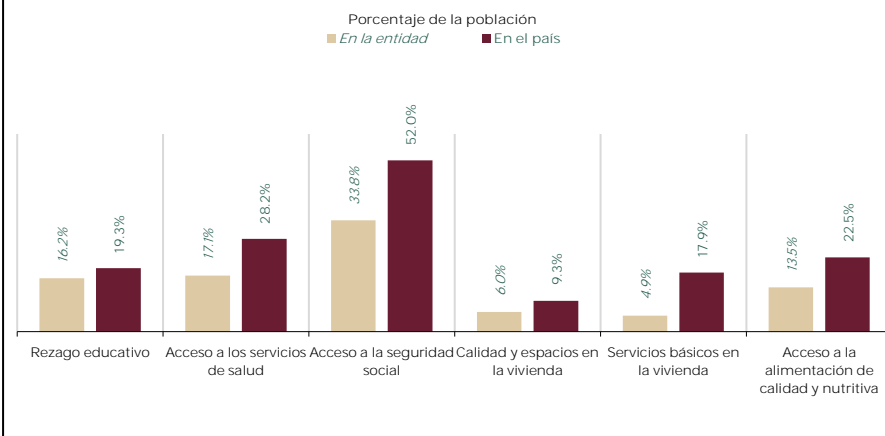
III. Zonas de Atención Prioritaria (ZAP) Rurales



Fuente: elaborado por la Dirección General de Padrones de Beneficiarios (DGPB), Secretaría de Bienestar.

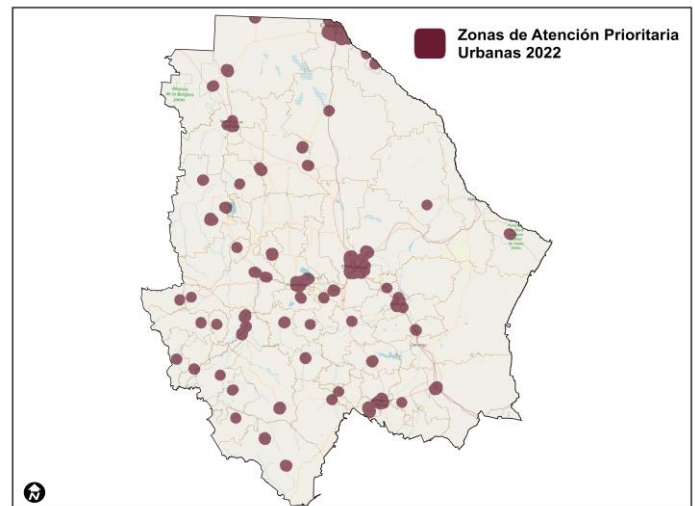
II. Indicadores de carencias sociales en la entidad

Carencia	Número de personas	Carencia	Número de personas
Rezago educativo	608,062	Calidad y espacios en la vivienda	226,364
Acceso a los servicios de salud	641,948	Servicios básicos en la vivienda	182,774
Acceso a la seguridad social	1,271,541	Acceso a la alimentación nutritiva y de calidad	507,007



Fuente: elaborado por la Dirección General de Planeación y Análisis (DGPA), Secretaría de Bienestar, con datos de la Medición Multidimensional de la Pobreza 2020 de CONEVAL, con información de la ENIGH 2020, INEGI.

IV. Zonas de Atención Prioritaria (ZAP) Urbanas



Fuente: elaborado por la Dirección General de Padrones de Beneficiarios (DGPB), Secretaría de Bienestar.

V. Indicadores de seguimiento al derecho a la vivienda

Indicador de carencia	Población (miles)	%	Número de viviendas	%
Calidad y espacios en la vivienda	226.4	6.0%	47,861	4.2%
En viviendas con pisos de tierra	59.5	1.6%	15,474	1.4%
En viviendas con techos de material endeble	12.1	0.3%	3,460	0.3%
En viviendas con muros de material endeble	15.2	0.4%	4,547	0.4%
En viviendas con hacinamiento	160.6	4.3%	27,703	2.4%

Necesidades conjuntas no satisfechas en la calidad y espacios de vivienda (número de viviendas y porcentaje)

Pisos y muros		Pisos y techos		Pisos y hacinamiento	
77	0.0%	0	0.0%	2,162	0.2%
Muros y techos		Muros y hacinamiento		Techos y hacinamiento	
208	0.0%	170	0.0%	791	0.1%

Indicador de carencia	Población (miles)	%	Número de viviendas	%
Servicios básicos en la vivienda	182.8	4.9%	54,082	4.8%
En viviendas sin acceso al agua	127.2	3.4%	36,300	3.2%
En viviendas sin drenaje	96.0	2.6%	29,855	2.6%
En viviendas sin electricidad	24.0	0.6%	7,604	0.7%
En viviendas sin chimenea cuando usan leña o carbón para cocinar	4.4	0.1%	1,263	0.1%

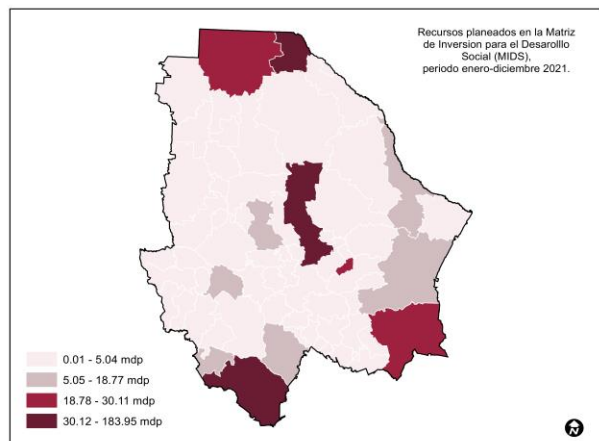
Necesidades conjuntas no satisfechas en servicios básicos (número de viviendas y porcentaje)

Agua y drenaje		Agua y electricidad		Agua y combustible	
12,932	1.1%	5,647	0.5%	810	0.1%
Drenaje y electricidad		Drenaje y combustible		Electricidad y combustible	
5,603	0.5%	675	0.1%	812	0.1%

Fuente: elaborado por la Dirección General de Planeación y Análisis (DGPA), Secretaría de Bienestar, con datos de la Medición Multidimensional de la Pobreza 2020 de CONEVAL, con información de la ENIGH 2020, INEGI.

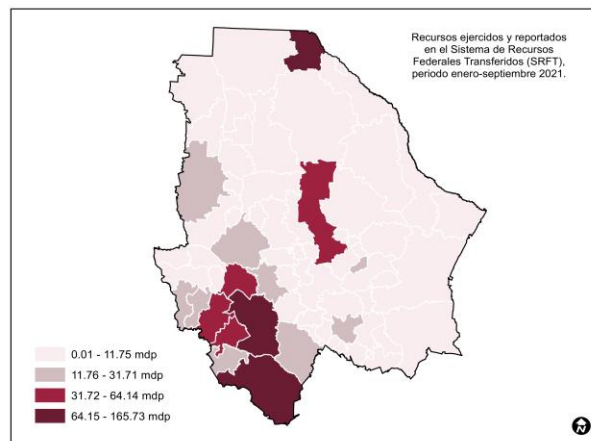
VI. Recursos del Fondo de Aportaciones para la Infraestructura Social (FAIS) destinados a la entidad en su componente FISMDF

Recursos planeados en la Matriz de Inversión para el Desarrollo Social (MIDS), periodo enero-diciembre 2021 (cifras en millones de pesos)



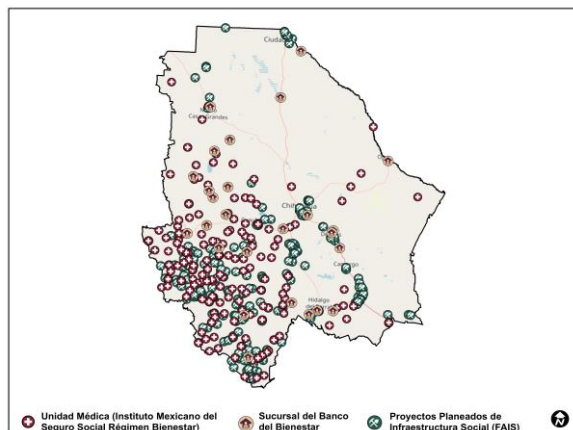
Fuente: elaborado por la Dirección General de Planeación y Análisis (DGPA), Secretaría de Bienestar, con información proporcionada por la Dirección General de Desarrollo Regional (DGDR). La información presentada del Fondo de Aportaciones para la Infraestructura Social (FAIS) fue extraída de la Matriz de Inversión para el Desarrollo Social (MIDS), instrumento digital de la DGDR, que contempla el financiamiento de BANOBRAS.

Recursos ejercidos en el Sistema de Recursos Federales Transferidos (SRFT), periodo enero-septiembre 2021 (cifras en millones de pesos)



Fuente: elaborado por la Dirección General de Planeación y Análisis (DGPA), Secretaría de Bienestar, con información tomada del Gasto Federalizado (Ejercicio del Gasto) al tercer trimestre de 2021, consultado en el Portal de Transparencia Presupuestaria de la Secretaría de Hacienda y Crédito Público. Disponible en: https://www.transparenciapresupuestaria.gob.mx/es/PTP/Datos_Abiertos

VII. Infraestructura para el Bienestar



Fuente: elaborado por la Dirección General de Padrones de Beneficiarios (DGPB), Secretaría de Bienestar, con información georreferenciada de

1. Unidades Médicas del Instituto Mexicano del Seguro Social régimen Bienestar (IMSS-Bienestar), tomado del portal de la Dirección General de Información en Salud. Disponible en: http://www.dgis.salud.gob.mx/contenidos/intercambio/clues_gobmx.html

2. Sucursales del Banco del Bienestar (información interna).

3. Proyectos planeados de Infraestructura Social (FAIS), que comprenden: agua potable, alcantarillado, drenaje y letrinas, electrificación, infraestructura en educación, infraestructura en salud, mejoramiento de vivienda y urbanización. Con información proporcionada por la Dirección General de Desarrollo Regional (DGDR), Secretaría de Bienestar.