SAGARPA
SECRETARÍA DE AGRICULTURA, GANADERÍA, DESARROLLO RURAL, PESCA Y ALIMENTACIÓN

SIAP
SERVICIO DE INFORMACIÓN AGROALIMENTARIA Y PESQUERA

Márgenes de comercialización

Limón agrio

Frutas

Abril 2015

Limón agrio o mexicano

Entidad productora	Centro de abasto y ciudad monitoreada	Precios ($/kg) Productor[1/]	Mayoreo[2/]	Consumidor[3/]	Margen de comercialización ($/kg) Mayorista	Menudeo	Total
Colima	Aguascalientes, Ags.	3.90	5.98	14.21	2.08	8.23	10.31
Colima	Tijuana, B.C.	3.90	12.90	18.95	9.00	6.05	15.05
Colima	La Paz, B.C.S.	3.90	16.42	15.00	12.52	-1.42	11.10
Colima	Torreón, Coah.	3.90	8.04	14.90	4.14	6.86	11.00
Colima	Colima, Col.	3.90	9.88	13.12	5.98	3.24	9.22
Colima	Chihuahua, Chih.	3.90	11.01	16.37	7.11	5.36	12.47
Colima	Cd. Juárez, Chih.	3.90	12.62	16.20	8.72	3.58	12.30
Michoacán	Distrito Federal	3.39	7.50	15.04	4.11	7.54	11.65
Colima	Durango, Dgo.	3.90	10.50	13.05	6.60	2.55	9.15
Colima	León, Gto.	3.90	7.50	11.80	3.60	4.30	7.90
Guerrero	Acapulco, Gro.	2.80	7.84	16.90	5.04	9.06	14.10
Colima	Guadalajara, Jal.	3.90	13.48	14.20	9.58	0.72	10.30
Michoacán	Toluca, Edo. de Méx.	3.39	4.80	14.11	1.41	9.31	10.72
Michoacán	Morelia, Mich.	3.39	7.84	11.03	4.45	3.19	7.64
Colima	Tepic, Nay.	3.90	11.08	16.88	7.18	5.80	12.98
Colima	Monterrey, N.L.	3.90	10.15	15.51	6.25	5.36	11.61
Oaxaca	Oaxaca, Oax.	4.13	11.13	14.67	7.00	3.54	10.54
Michoacán	Puebla, Pue.	3.39	6.93	12.27	3.54	5.34	8.88
Michoacán	Querétaro, Qro.	3.39	5.49	11.68	2.10	6.19	8.29
Michoacán	San Luis Potosí, S.L.P.	3.39	7.25	12.95	3.86	5.70	9.56
Jalisco	Culiacán, Sin.	5.59	12.02	16.80	6.43	4.78	11.21
Colima	Hermosillo, Son.	3.90	14.46	15.63	10.56	1.17	11.73
Colima	Villahermosa, Tab.	3.90	8.78	17.75	4.88	8.97	13.85
Puebla	Tampico, Tamps.	2.06	11.00	14.57	8.94	3.57	12.51
Michoacán	Veracruz, Ver.	3.39	9.18	13.60	5.79	4.42	10.21

Comentarios

- En el mes de abril, el seguimiento del comportamiento de los precios para este producto se realizó en 25 ciudades
- La producción de limón agrio mexicano que se comercializó en los principales mercados nacionales provino mayoritariamente de seis entidades Colima, Guerrero, Jalisco, Michoacán, Oaxaca y Puebla.

Precio al productor ($/kg)

- El precio más alto se localizó en Jalisco con $5.59
- El precio más bajo se situó en Puebla con $2.06
- Estas cotizaciones marcaron una diferencia de **$3.53**

Precio al mayoreo ($/kg)

- El **precio más alto** se encontró en La Paz, B.C.S., con **$16.42**
- El **precio más bajo** se registró en Toluca, Edo. de Méx., con **$4.80**
- Estas cotizaciones marcaron una diferencia de **$11.62**

Precio al consumidor ($/kg)

- El precio más alto se encontró en Tijuana, B.C., con $18.95
- El precio más bajo se registró en Morelia, Mich., con $11.03
- Estas cotizaciones marcaron una diferencia de **$7.92**

Margen de comercialización ($/kg)

- El **más alto** se identificó en Tijuana, B.C., con **$15.05**
- El **más bajo** se encontró en Morelia, Mich., con **$7.64**
- Estas cotizaciones marcaron una diferencia de **$7.41**

Origen y destino de la producción y comercialización del limón agrio

• La producción de limón agrio mexicano se realiza en 22 estados, destacan Michoacán (41%) y Colima (37%), que registran 78 por ciento del volumen generado en el país.

• Tres de cada siete toneladas se cosechan entre los meses de abril a agosto; sin embargo, durante todo el año se registra producción de este cítrico.

Participación en el precio final (%)

Productor	Mayorista	Menudista
27.4	14.6	57.9
20.6	47.5	31.9
26.0	83.5	-9.5
26.2	27.8	46.0
29.7	45.6	24.7
23.8	43.4	32.7
24.1	53.8	22.1
22.5	27.3	50.1
29.9	50.6	19.5
33.1	30.5	36.4
16.6	29.8	53.6
27.5	67.5	5.1
24.0	10.0	66.0
30.7	40.3	28.9
23.1	42.5	34.4
25.1	40.3	34.6
28.2	47.7	24.1
27.6	28.9	43.5
29.0	18.0	53.0
26.2	29.8	44.0
33.3	38.3	28.5
25.0	67.6	7.5
22.0	27.5	50.5
14.1	61.4	24.5
24.9	42.6	32.5

Productor **Michoacán** → Destino **Distrito Federal**

Precio ($/Kg)		Margen ($/Kg)	
Productor	**3.39**	**De comercialización**	**11.65**
Mayoreo	7.50	Del mayorista	4.11
Consumidor	15.04	De distribución al menudeo	7.54

Fuente: SIAP, SNIIM e INEGI.

Participación porcentual en el precio final del limón agrio en la cadena productiva, abril 2015

- Precio al productor
- Precio de venta al mayoreo
- Precio de venta al menudeo

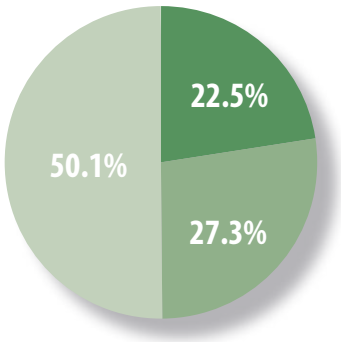

1/ Se refiere al precio medio rural ponderado reportado en los Avances de Siembras y Cosechas de las Delegaciones estatales de la SAGARPA.
2/ Se refiere al precio promedio frecuente de venta.
3/ Se refiere al precio promedio registrado en los distintos puntos de venta al menudeo.

Fuente: SIAP, SNIIM e INEGI.

Productor **Colima** → *Destino* **Monterrey, N.L.**

Precio ($/kg)		Margen ($/kg)	
Productor	**3.90**	**De comercialización**	**11.61**
Mayoreo	10.15	Del mayorista	6.25
Consumidor	15.51	De distribución al menudeo	5.36

Fuente: SIAP, SNIIM e INEGI.

Participación porcentual en el precio final del limón agrio en la cadena productiva, abril 2015



Productor **Michoacán** → *Destino* **Puebla, Pue.**

Precio ($/kg)		Margen ($/kg)	
Productor	**3.39**	**De comercialización**	**8.88**
Mayoreo	6.93	Del mayorista	3.54
Consumidor	12.27	De distribución al menudeo	5.34

Fuente: SIAP, SNIIM e INEGI.
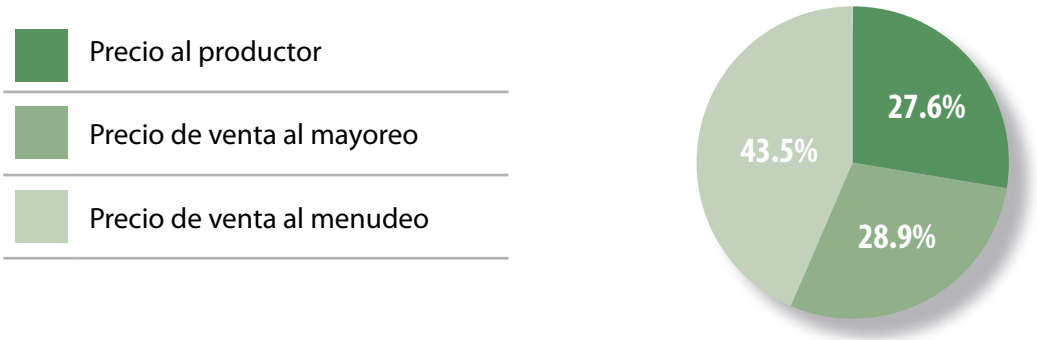
Participación porcentual en el precio final del limón agrio en la cadena productiva, abril 2015