SAGARPA
SECRETARÍA DE AGRICULTURA, GANADERÍA, DESARROLLO RURAL, PESCA Y ALIMENTACIÓN

SIAP
SERVICIO DE INFORMACIÓN AGROALIMENTARIA Y PESQUERA

Márgenes de comercialización

Durazno

Frutas

Abril 2015

Durazno

Entidad productora	Centro de abasto y ciudad monitoreada	Precios ($/kg)			Margen de comercialización ($/kg)		
		Productor[1/]	Mayoreo[2/]	Consumidor[3/]	Mayorista	Menudeo	Total
Jalisco	Torreón, Coah.	11.64	30.33	67.10	18.69	36.77	55.46
Jalisco	Colima, Col.	11.64	35.38	46.98	23.74	11.60	35.34
Jalisco	Durango, Dgo.	11.64	37.73	65.73	26.09	28.00	54.09
Guerrero	Acapulco, Gro.	5.87	25.00	49.77	19.13	24.77	43.90
Michoacán	Guadalajara, Jal.	8.76	23.00	42.45	14.24	19.45	33.69
México	Toluca, Edo. de Méx.	7.99	15.24	54.61	7.25	39.37	46.62
Jalisco	Tepic, Nay.	11.64	43.60	47.78	31.96	4.18	36.14
Michoacán	Monterrey, N.L.	8.76	23.85	51.32	15.09	27.47	42.56
Michoacán	Oaxaca, Oax.	8.76	25.63	45.43	16.87	19.80	36.67
Michoacán	Puebla, Pue.	8.76	18.09	43.77	9.33	25.68	35.01
Michoacán	Chetumal, Q. Roo.	8.76	47.40	42.50	38.64	-4.90	33.74
Michoacán	Mérida, Yuc.	8.76	56.00	67.07	47.24	11.07	58.31

Origen y destino de la producción y comercialización del durazno

- Durante todo el año existe producción de esta fruta; sin embargo, entre los meses de abril a septiembre se cosechan tres cuartas partes de la producción nacional.
- Seis entidades federativas obtienen 74% del volumen generado en el país, destacan: Michoacán con 18%, México 16% y Zacatecas 14 por ciento.

Comentarios

- En el mes de abril, el seguimiento del comportamiento de los precios para este producto se realizó en 12 ciudades.
- La producción de durazno que se comercializó en los principales mercados nacionales provino mayoritariamente de cuatro entidades: Guerrero, Jalisco, México, y Michoacán.

Precio al productor ($/kg)

- El precio más alto se localizó en Jalisco con $11.64
- El precio más bajo se situó en Guerrero con $5.87
- Estas cotizaciones marcaron una diferencia de **$5.77**

Precio al mayoreo ($/kg)

- El **precio más alto** se encontró en Mérida, Yuc., con **$56.00**
- El **precio más bajo** se registró en Toluca, Edo. de Méx., con **$15.24**
- Estas cotizaciones marcaron una diferencia de **$40.76**

Precio al consumidor ($/kg)

- El precio más alto se ubicó en Torreón, Coah., con $67.10
- El precio más bajo se detectó en Guadalajara, Jal., con $42.45
- Estas cotizaciones marcaron una diferencia de **$24.65**

Margen de comercialización ($/kg)

- **El más alto** se identificó en Mérida, Yuc., con **$58.31**
- **El más bajo** se encontró en Guadalajara, Jal., con **$33.69**
- Estas cotizaciones marcaron una diferencia de **$24.62**

Participación en el precio final
(%)

Productor	Mayorista	Menudista
17.3	27.9	54.8
24.8	50.5	24.7
17.7	39.7	42.6
11.8	38.4	49.8
20.6	33.5	45.8
14.6	13.3	72.1
24.4	66.9	8.7
17.1	29.4	53.5
19.3	37.1	43.6
20.0	21.3	58.7
20.6	90.9	-11.5
13.1	70.4	16.5

Productor **Guerrero** → *Destino* **Acapulco, Gro.**

Precio ($/kg)		Margen ($/kg)	
Productor	**5.87**	**De comercialización**	**43.90**
Mayoreo	25.00	Del mayorista	19.13
Consumidor	49.77	De distribución al menudeo	24.77

Fuente: SIAP, SNIIM e INEGI.

Participación porcentual en el precio final del durazno en la cadena productiva, abril 2015

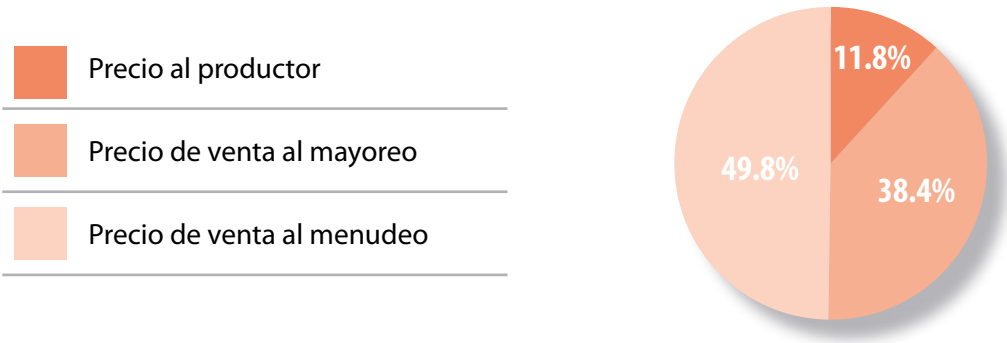

Nota: Incluye todo tipo de duraznos.
1/ Se refiere al precio medio rural ponderado reportado en los Avances de Siembras y Cosechas de las Delegaciones estatales de la SAGARPA.
2/ Se refiere al precio promedio frecuente de venta.
3/ Se refiere al precio promedio registrado en los distintos puntos de venta al menudeo.

Fuente: SIAP, SNIIM e INEGI.

Productor
Edo. de Méx. → Destino
Toluca, Edo. de Méx.

Precio ($/kg)		Margen ($/kg)	
Productor	**7.99**	**De comercialización**	**46.62**
Mayoreo	15.24	Del mayorista	7.25
Consumidor	54.61	De distribución al menudeo	39.37

Fuente: SIAP, SNIIM e INEGI.

Participación porcentual en el precio final del durazno en la cadena productiva, abril 2015



Productor
Michoacán → Destino
Guadalajara, Jal.

Precio ($/kg)		Margen ($/kg)	
Productor	**8.76**	**De comercialización**	**33.69**
Mayoreo	23.00	Del mayorista	14.24
Consumidor	42.45	De distribución al menudeo	19.45

Fuente: SIAP, SNIIM e INEGI.
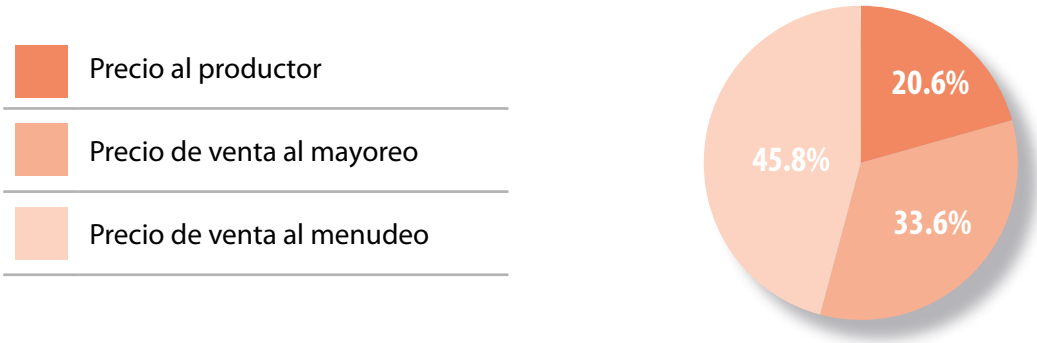
Participación porcentual en el precio final del durazno en la cadena productiva, abril 2015