



**Informe Técnico Diario COVID-19 MÉXICO**

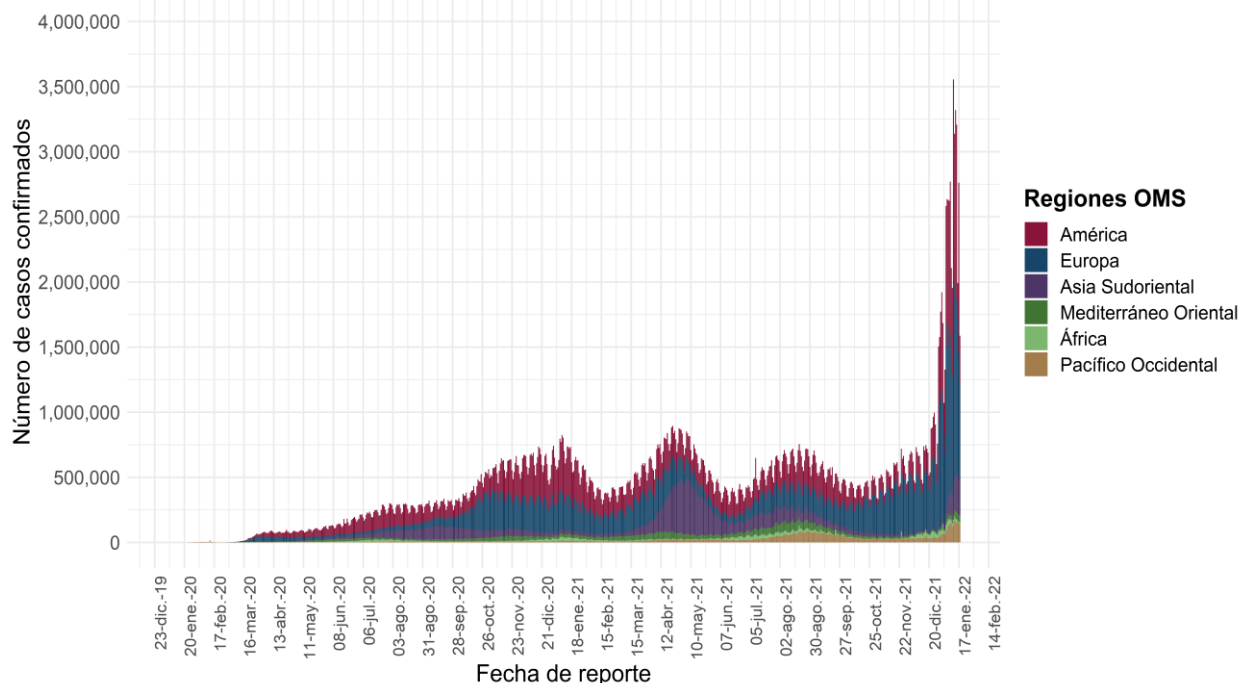
Al 18 de enero de 2022, a nivel mundial se han reportado **328,532,929 casos confirmados** (1,586,889 casos nuevos) y **5,542,359 defunciones** (5,255 nuevas defunciones).

En las últimas 24 horas se reportaron **1, 586,889 casos y 5,255 defunciones** a nivel global.

La letalidad global es de **1.7%**.

La OMS clasifica su distribución de casos por regiones.

**Casos diarios por regiones de la OMS martes, 18 de enero de 2022**



\*Los casos y defunciones incluyen las embarcaciones internacionales.

El análisis nacional contempla a todos los casos sospechosos totales de enfermedad respiratoria viral (casos sospechosos sin muestra, sin posibilidad de resultado<sup>‡</sup> y sospechosos con muestra) y los casos y defunciones con asociación o dictaminación clínica-epidemiológica desde la semana epidemiológica 1 del 2020 a la 03 del 2022.

<sup>‡</sup> Muestra rechazada, no recibida, no adecuado, no amplifico, sin células y sin aislamiento.

La variable de asociación o dictaminación clínica – epidemiológica a COVID-19, se incorporó al estudio epidemiológico de caso sospechoso de enfermedad respiratoria viral y a la vigilancia epidemiológica, con el objetivo de tener un mejor acercamiento al comportamiento de la epidemia en el país.

**En México** hasta el día de hoy se han confirmado **4, 434,758 casos totales y 301,789 defunciones** totales por COVID-19. (Ver Imagen 1).

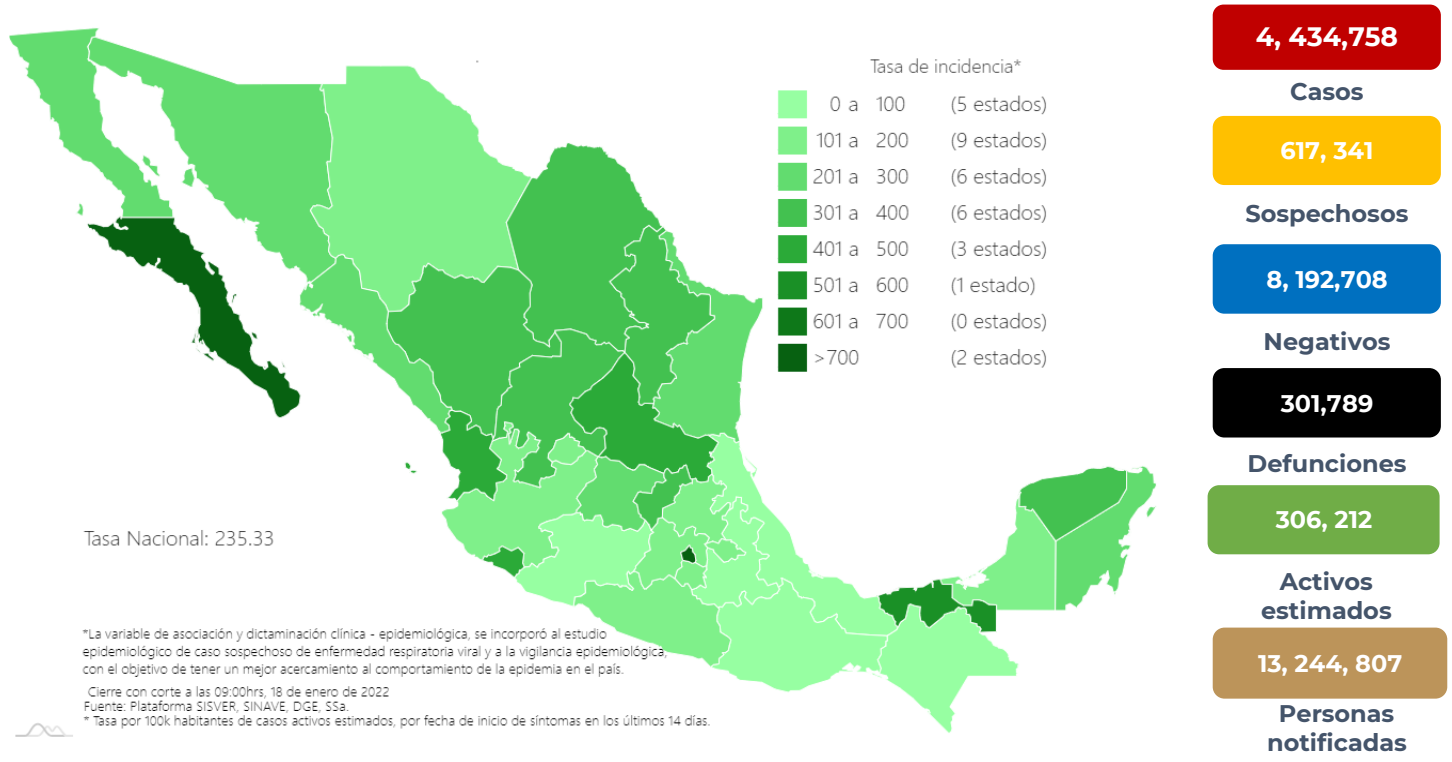
**15**

La **tasa de incidencia de casos acumulados de 3,408.2\*\*** por cada 100,000 habitantes. \*\*La tasa de incidencia se ajusta a la proyección de la población al inicio del periodo 2022 (Fuente: CONAPO)

La distribución por sexo en los casos confirmados muestra un predominio en mujeres (51%). La mediana de edad en general es de 39 años.

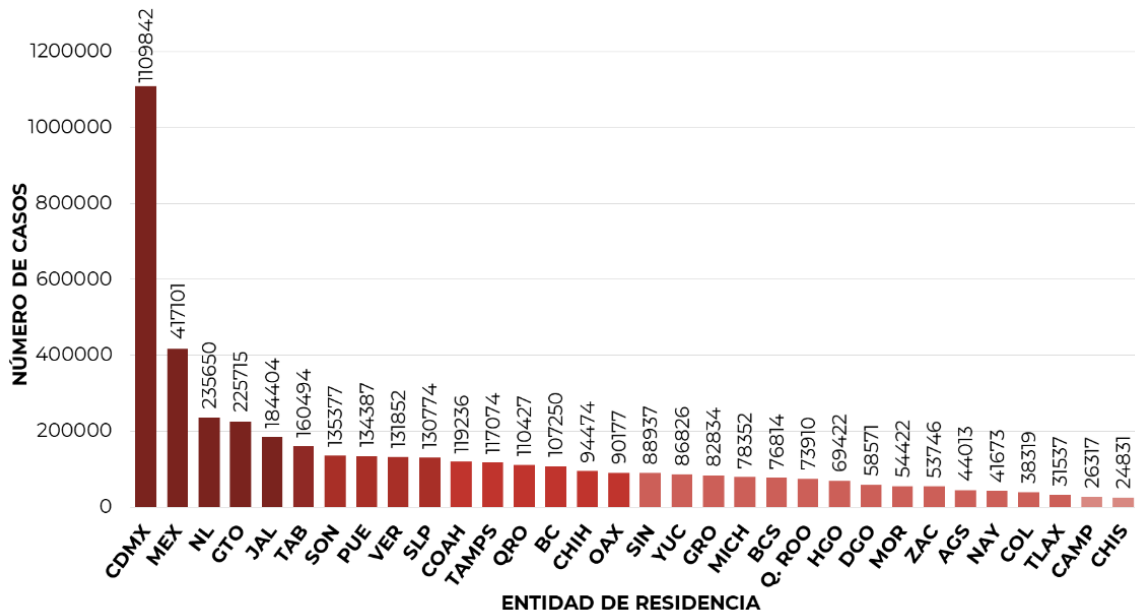
**Informe Técnico Diario COVID-19 MÉXICO**

**Imagen 1.** Mapa con la tasa de incidencia de **casos activos estimados** de COVID-19 por entidad de residencia



Mapa interactivo COVID-19 en México: <https://covid19.sinave.gob.mx>

La siguiente gráfica muestra los **casos confirmados acumulados** por entidad de residencia, las 10 primeras entidades que acumulan el mayor número de casos son: Ciudad de México, Estado de México, Nuevo León, Guanajuato, Jalisco, Tabasco, Sonora, Puebla, Veracruz y San Luis Potosí, que en conjunto conforman el 65% de todos los casos acumulados registrados en el país.

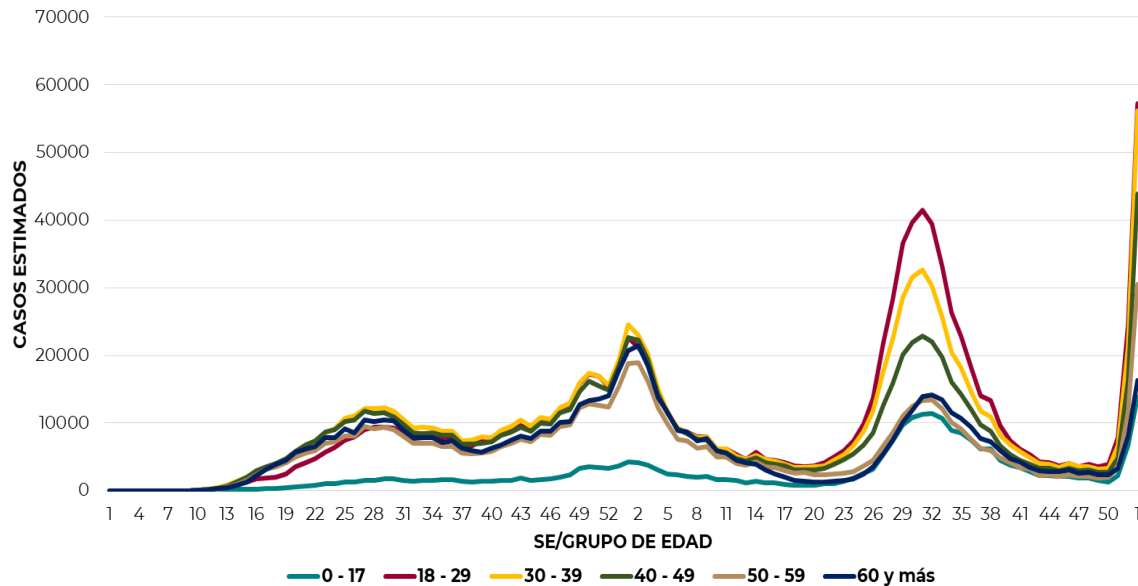




18/01/2022  
17:00 Hrs

**Informe Técnico Diario COVID-19 MÉXICO**

La siguiente gráfica muestra la distribución de los casos estimados por los grupos de edad seleccionados y semana epidemiológica del 2021, observando que, en las últimas cinco semanas, la mayor parte de los casos están presentes en los grupos de 18 a 29 años, seguido del grupo de 30 a 39 años y 40 a 49 años.

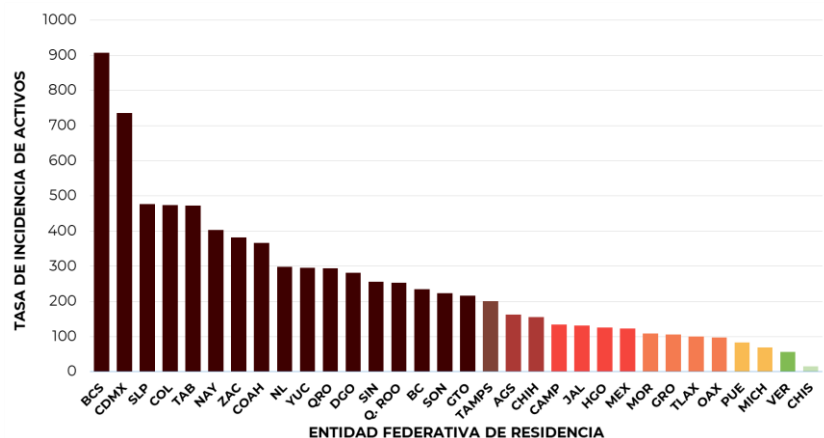


Se consideran **casos activos**, aquellos casos positivos que iniciaron síntomas en los últimos 14 días, permitiendo identificar donde hay mayor actividad viral y por consecuencia aumento en la transmisión. La tabla describe el número de casos activos en los últimos 14 días por entidad federativa de residencia.

ENTIDAD DE RESIDENCIA	CASOS ACTIVOS
AGUASCALIENTES	2386
BAJA CALIFORNIA	8777
BAJA CALIFORNIA SUR	7589
CAMPECHE	1392
COAHUILA	12097
COLIMA	3833
CHIAPAS	915
CHIHUAHUA	6025
CIUDAD DE MÉXICO	66134
DURANGO	5343
GUANAJUATO	13668
GUERRERO	3911
HIDALGO	3958
JALISCO	11248
MÉXICO	21723
MICHOACÁN	3404
MORELOS	2275
NAYARIT	5327
NUEVO LEÓN	17183
OAXACA	4090
PUEBLA	5579
QUERÉTARO	6933
QUINTANA ROO	4557
SAN LUIS POTOSÍ	13867
SINALOA	8205
SONORA	7031
TABASCO	12397
TAMAULIPAS	7435
TLAXCALA	1420
VERACRUZ	4929
YUCATÁN	6808
ZACATECAS	6440
<b>NACIONAL</b>	<b>286,879</b>

Al corte de información del día de hoy, se tienen registrados **286,879 casos activos** con una **tasa de incidencia de 220.5 por 100 mil habitantes** (Del 05 al 18 de enero del 2022).

La gráfica presenta la tasa de casos activos por cada 100,000 habitantes, por entidad federativa posicionando en los primeros 10 lugares a: Baja California Sur, Ciudad de México, San Luis Potosí, Colima, Tabasco, Nayarit, Zacatecas, Coahuila, Nuevo León y Yucatán.

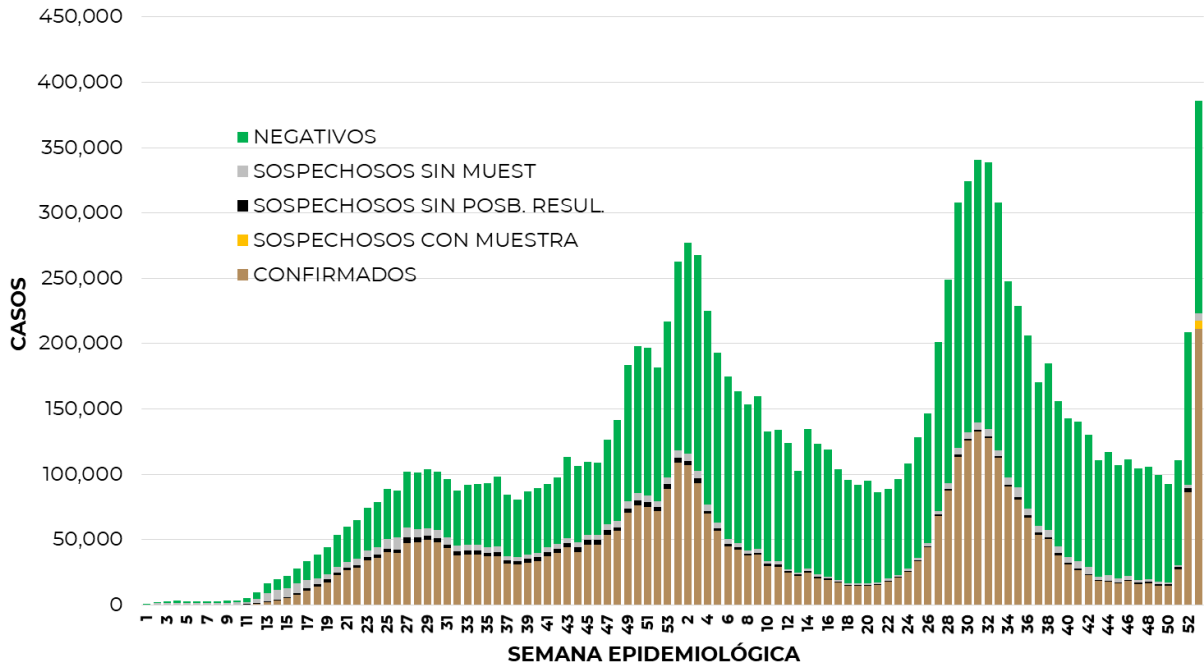




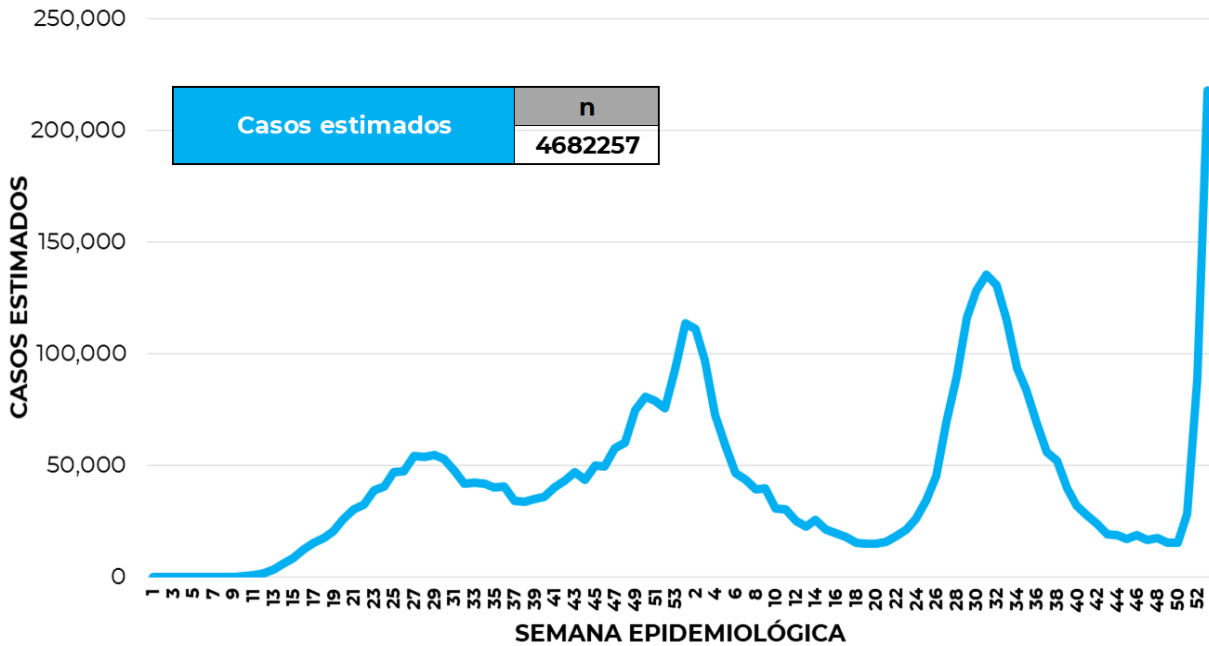
18/01/2022  
17:00 Hrs

**Informe Técnico Diario COVID-19 MÉXICO**

La siguiente gráfica de barras apiladas, muestra los **casos confirmados** (n=4,434,758) **sospechosos totales** (n=617,341) y **casos negativos** (n=8,192,708) por semana epidemiológica de acuerdo a su fecha de inicio de síntomas.



La siguiente gráfica muestra la estimación de casos por semana epidemiológica de acuerdo a la fecha de inicio de síntomas. Se estima que se han recuperado 3,509,194 casos.

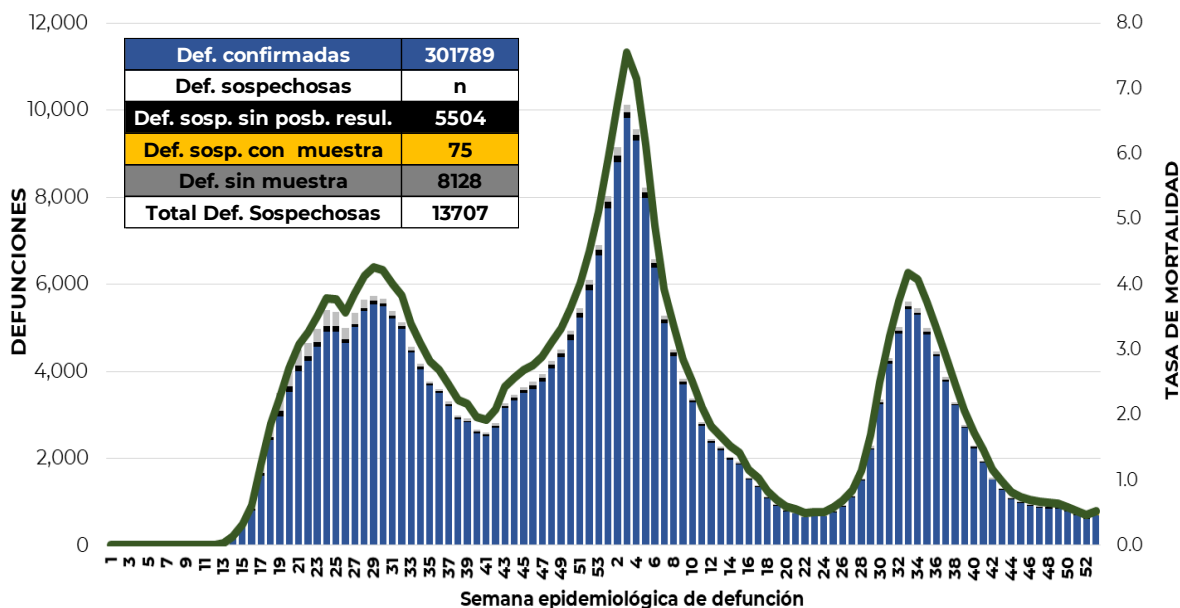


Al corte de información del día de hoy, se registraron **301,789 defunciones totales** de COVID-19. Hasta el día de hoy, se tienen **13,707 defunciones sospechosas** de COVID-19 que incluyen las pendientes por laboratorio (n=3,099) y las que están en proceso de asociación- dictaminación clínica – epidemiológica (n=10,608) en SISVER.



**Informe Técnico Diario COVID-19 MÉXICO**

El siguiente gráfico muestra la distribución de las defunciones por semana epidemiológica de defunción, desglosando a las defunciones positivas totales, defunciones sospechosas sin posibilidad de resultado\*, defunciones sospechosas con muestra y defunciones sin muestra; así como la tasa de mortalidad acumulada por semana que hasta el día de hoy es de 231.7\*\*\* por cada 100,000 habitantes. \*\*\*La tasa de mortalidad se ajusta a la proyección de la población al inicio del periodo 2022 (Fuente: CONAPO)



Entidad Federativa	Defunciones Positivas
AGUASCALIENTES	3187
BAJA CALIFORNIA	11210
BAJA CALIFORNIA SUR	2430
CAMPECHE	2068
COAHUILA	7968
COLIMA	2235
CHIAPAS	2137
CHIHUAHUA	8997
CIUDAD DE MÉXICO	53016
DURANGO	3115
GUANAJUATO	13546
GUERRERO	6144
HIDALGO	7804
JALISCO	17738
MÉXICO	33217
MICHOACÁN	8079
MORELOS	4925
NAYARIT	3036
NUEVO LEÓN	13930
OAXACA	5447
PUEBLA	15807
QUERÉTARO	5905
QUINTANA ROO	4063
SAN LUIS POTOSÍ	6865
SINALOA	9095
SONORA	9397
TABASCO	5944
TAMAULIPAS	7420
TLAXCALA	2816
VERACRUZ	14906
YUCATÁN	5906
ZACATECAS	3436
NACIONAL	301,789

La distribución por sexo en las **defunciones confirmadas** muestra un predominio del 62% en hombres. La mediana de edad en los decesos es de 64 años.

La tabla describe el número de defunciones positivas a COVID-19 por entidad federativa de defunción al corte del día de hoy.

**Medidas de higiene básicas:**

- Las personas que padecen: diabetes, hipertensión, obesidad mórbida, insuficiencia renal, lupus, cáncer, enfermedades cardíacas y respiratorias, así como trasplantes, personas adultas mayores a partir de los 60 años cumplidos, personas embarazadas, deben hacer **resguardo familiar en casa**.
- Conservar una **sana distancia**, cuando menos a **1.5 metros** de distancia el uno del otro.
- Protección y cuidado de las personas adultas mayores**, la medida más importante es el aislamiento social voluntario y seguir las recomendaciones de sana distancia y medidas de prevención si se visita a personas adultas mayores.
- Uso de cubrebocas y lavado frecuente de manos.**
- Ventilación en lugares cerrados.**
- Saludo a distancia**, no saludar de beso, de mano o abrazo.
- Para mayor información sobre la vacunación COVID-19, visita: [vacunacovid.gob.mx](http://vacunacovid.gob.mx)
- Para mayor información acerca de COVID-19 puede consultar la página electrónica de la secretaria de Salud: <https://coronavirus.gob.mx/>.