

INFORMACIÓN RELEVANTE:
INFECCIONES RESPIRATORIAS AGUDAS.

Fuente: Dirección General de Epidemiología (DGE)

- Por incidencia*, la entidad mas afectada durante la semana epidemiológica 52 fue:

Zacatecas (770.5).

- En esta semana se presenta un decremento en el número de casos del 8.3%, con respecto a la semana 49.
- Las entidades federativas que presentaron el menor decremento de casos de IRA en la semana epidemiológica 52, con respecto a la anterior fueron: San Luis Potosí (53.3%), Yucatán (38.4%), Jalisco (37.4%), Zacatecas (36%), Chihuahua (34.6%), Nuevo León (32.9%), Aguascalientes (32.7%) y Querétaro (27%) .
- En el canal endémico nacional de la semana epidemiológica 52, se observa que los casos de IRA se encuentran en la zona de Éxito.

Información relevante

Tabla 1:

Las entidades federativas que presentaron el menor decremento de casos de IRA en la semana epidemiológica 52, con respecto a la anterior fueron:

| | |
|-----------------|-----------|
| San Luis Potosí | (53.3 %) |
| Yucatán | (38.4 %) |
| Jalisco | (37.4 %) |
| Zacatecas | (36.0 %) |
| Chihuahua | (34.6 %) |
| Nuevo León | (32.9 %) |
| Aguascalientes | (32.7 %) |
| Querétaro | (27.0 %) |

Figura 1:

Por incidencia*, la entidad más afectada durante la semana epidemiológica 52 fue:

Zacatecas (770.5)

En la semana epidemiológica 52, a nivel nacional se notificaron 194 casos nuevos de IRA por cada 100,000 habitantes.

En esta semana se presenta un decremento en el número de casos del 8.3%, con respecto a la semana 49.

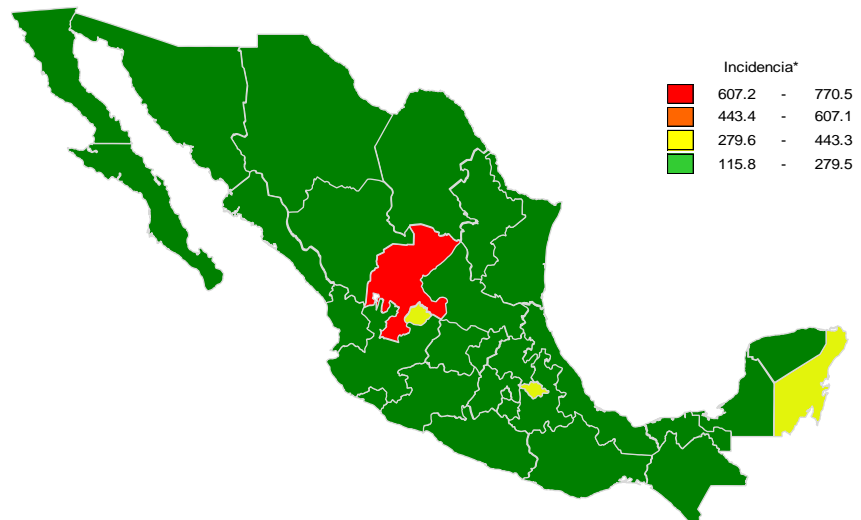
Gáfica 1:

En el canal endémico nacional de la semana epidemiológica 52, se observa que los casos de IRA se encuentran en la zona de Éxito.

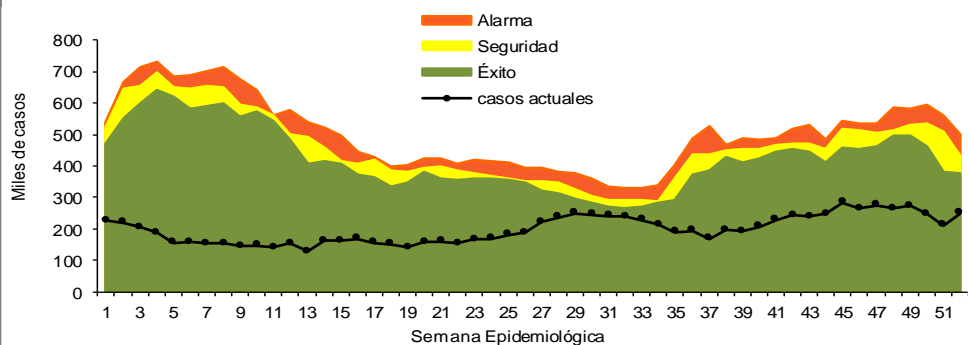
Tabla 1. Comparativo de incidencia* de infección Respiratoria Aguda (IRA) desde la semana 48 hasta la semana 52 de 2021 por entidad federativa, México.

| Entidad | Semana Epidemiológica | | | | | Entidad | Semana Epidemiológica | | | | |
|---------------------|-----------------------|-------|-------|-------|-------|-----------------|-----------------------|-------|-------|-------|-------|
| | 48 | 49 | 50 | 51 | 52 | | 48 | 49 | 50 | 51 | 52 |
| Aguascalientes | 250.5 | 257.7 | 240.0 | 231.5 | 307.1 | Morelos | 149.9 | 134.7 | 123.1 | 99.6 | 115.8 |
| Baja California | 213.8 | 210.9 | 195.2 | 167.9 | 190.6 | Nayarit | 249.2 | 231.5 | 235.4 | 192.6 | 229.6 |
| Baja California Sur | 253.8 | 265.9 | 284.1 | 196.8 | 246.6 | Nuevo León | 198.0 | 197.3 | 187.9 | 142.1 | 188.8 |
| Campeche | 214.8 | 237.4 | 199.3 | 213.8 | 253.8 | Oaxaca | 153.2 | 163.0 | 159.8 | 134.5 | 147.0 |
| Coahuila | 191.3 | 199.0 | 175.4 | 175.4 | 210.5 | Puebla | 177.3 | 172.4 | 166.6 | 150.0 | 158.0 |
| Colima | 195.7 | 196.8 | 178.2 | 178.0 | 194.3 | Querétaro | 191.2 | 195.8 | 189.0 | 176.1 | 223.7 |
| Chiapas | 124.7 | 190.1 | 141.3 | 118.2 | 129.0 | Quintana Roo | 369.0 | 375.8 | 346.3 | 283.8 | 340.4 |
| Chihuahua | 245.0 | 262.1 | 217.3 | 162.5 | 218.7 | San Luis Potosí | 179.3 | 192.2 | 170.9 | 142.1 | 217.8 |
| Distrito Federal | 230.7 | 232.0 | 225.7 | 210.9 | 248.8 | Sinaloa | 231.1 | 227.2 | 215.2 | 195.9 | 233.7 |
| Durango | 247.1 | 254.5 | 239.8 | 210.0 | 252.6 | Sonora | 250.3 | 266.1 | 245.3 | 207.9 | 224.3 |
| Guanajuato | 193.3 | 199.4 | 184.5 | 151.9 | 188.2 | Tabasco | 336.8 | 427.9 | 357.2 | 205.3 | 166.4 |
| Guerrero | 174.7 | 182.7 | 178.4 | 155.4 | 162.8 | Tamaulipas | 271.6 | 266.7 | 233.9 | 206.1 | 231.1 |
| Hidalgo | 248.9 | 255.5 | 214.0 | 155.3 | 179.1 | Tlaxcala | 417.6 | 383.1 | 351.6 | 324.2 | 369.5 |
| Jalisco | 144.7 | 145.6 | 136.8 | 119.4 | 164.0 | Veracruz | 139.2 | 140.5 | 132.1 | 115.3 | 143.0 |
| México | 185.0 | 187.3 | 159.3 | 128.5 | 136.9 | Yucatán | 226.1 | 206.0 | 205.0 | 167.3 | 231.6 |
| Michoacán | 188.9 | 176.9 | 161.9 | 137.5 | 163.9 | Zacatecas | 561.8 | 597.1 | 558.1 | 566.4 | 770.5 |
| | | | | | | Nacional | 204.8 | 211.4 | 192.3 | 163.5 | 193.9 |

Figura 1. Incidencia* de IRA durante la semana 52 de 2021 por entidad federativa, México.



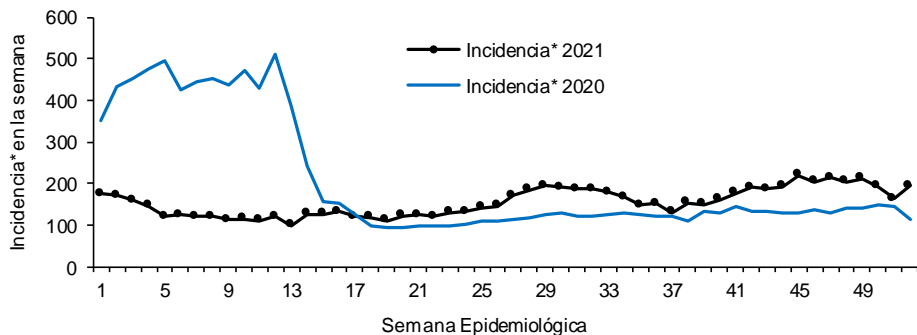
Gráfica 1. Casos notificados de IRA, México 2016 - 2021.



Información relevante

Gráfica 2:

Con respecto al mismo período del año anterior se presenta un incremento del 71.7% en el número de casos.



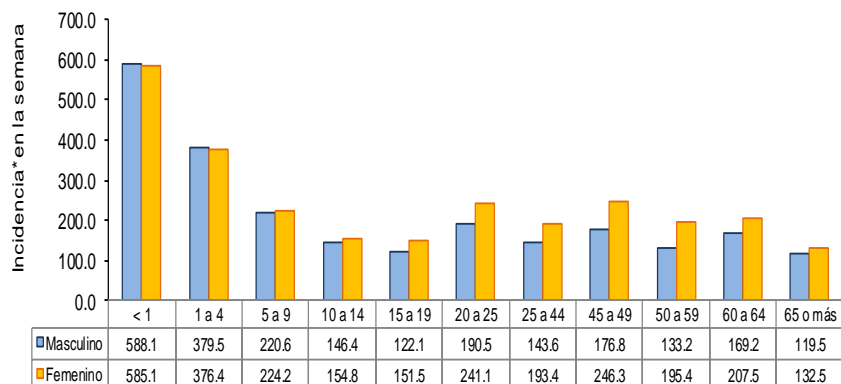
Gráfica 3:

La tasa de *incidencia nacional acumulada hasta la semana epidemiológica 52 en menores de un año es de 48,852 casos y en el grupo de de 1 a 4 años es de 29,838

La razón de tasas de incidencia hombre-mujer es de 1.2.

El 55% de los casos se presentaron en el sexo femenino.

Gráfica 3. Incidencia de IRA durante la semana epidemiológica 52, México 2021.



Noticias relevantes

<https://www.milenio.com/politica/organismos/consultas-infecciones-respiratorias-elevan-30-imss>

Consultas por infecciones respiratorias se elevan hasta 30%, advierte IMSS

El Instituto Mexicano del Seguro Social (IMSS) informó que las consultas se incrementan hasta en 30 por ciento en la temporada invernal por infecciones respiratorias.

“El instituto está preparado con infraestructura y personal especializado para atender a los derechohabientes que lo requieran y prescribir desde medidas preventivas hasta el manejo farmacológico que se requiera para evitar complicaciones”, explicó María del Rosario Niebla Fuentes, coordinadora de Programas Médicos en la División de Promoción a la Salud.

Se tratan de mil 525 Unidades de Medicina Familiar (UMF), 242 hospitales, y 25 Unidades Médicas de Alta Especialidad (UMAE), además de 3 mil 49 Módulos de Atención Respiratoria en el Primer Nivel de atención, de los cuales 365 brindan servicio las 24 horas, los siete días de la semana.

Por ello es esencial evitar cambios bruscos de temperatura, consumir alimentos con alto contenido de Vitamina C y D, frutas, verduras, además de beber abundantes líquidos, y uso correcto de cubrebocas. Usar ropa abrigadora como gorros, guantes, bufanda y ropa térmica; lavar frecuentemente las manos con agua y jabón, mantener el estornudo de etiqueta, evitar saludar de beso, así como estar demasiado tiempo en espacios cerrados y concurridos también son muy importante, detalló Niebla Fuentes.

La especialista del IMSS indicó que las enfermedades más comunes en esta época son rinofaringitis, laringitis y bronquiolitis, sobre todo en niños; además de neumonía, cuadros de bronquitis aguda, asma bronquial, influenza en adultos y actualmente covid-19.

Elementos de comunicación a la comunidad

- Por incidencia*, la entidad mas afectada durante la semana epidemiológica 52 fue: Zacatecas (770.5).
- En esta semana se presenta un decremento en el número de casos del 8.3%, con respecto a la semana 49.
- Las entidades federativas que presentaron el menor decremento de casos de IRA en la semana epidemiológica 52, con respecto a la anterior fueron: San Luis Potosí (53.3%), Yucatán (38.4%), Jalisco (37.4%), Zacatecas (36%), Chihuahua (34.6%), Nuevo León (32.9%), Aguascalientes (32.7%) y Querétaro (27%) .
- En el canal endémico nacional de la semana epidemiológica 52, se observa que los casos de IRA se encuentran en la zona de Éxito.

*Incidencia semanal por 100,000 habitantes.

Fuente: SINAVE / DGE / SALUD.

Sistema de Notificación Semanal de casos Nuevos, acceso 44574.