

## Informe Semanal

# Situación Epidemiológica de Dengue en México.

Semana epidemiológica 01 de 2022

Dirección de Vigilancia Epidemiológica  
de Enfermedades Transmisibles



## DIRECTORIO

### DIRECCIÓN GENERAL DE EPIDEMIOLOGÍA

**Dr. Ricardo Cortés Alcalá**

Titular de la Dirección General de Promoción de la Salud y a cargo de los asuntos de la Dirección General de Epidemiología

**Dra. Santa Elizabeth Ceballos Liceaga**

Directora de Vigilancia Epidemiológica de Enfermedades Transmisibles

**Dr. Christian Arturo Zaragoza Jiménez**

Director de Información Epidemiológica

**Dra. Ana Lucía De la Garza Barroso**

Directora de Investigación Operativa Epidemiológica

**MGS. Lucía Hernández Rivas**

Directora de Servicios y Apoyo Técnico

**Biol. Irma López Martínez**

Directora de Diagnóstico y referencia

## ELABORÓ

### DIRECCIÓN DE VIGILANCIA EPIDEMIOLÓGICA DE ENFERMEDADES TRANSMISIBLES

**Dra. Santa Elizabeth Ceballos Liceaga**  
Directora de Vigilancia Epidemiológica  
de Enfermedades Transmisibles

**Dr. Guillermo Carbajal Sandoval**  
Subdirector de Sistemas Especiales de Vigilancia  
Epidemiológica de Enfermedades Transmisibles

**Dra. Liliana Mayo Guerra**  
Jefa del Departamento de Vigilancia  
Epidemiológica de Enfermedades Transmitidas  
por Vector

## EQUIPO TÉCNICO

Dr. Marco Antonio Padilla Monroy

Dr. Armando Amezcua Jiménez

Enf. José Gilberto Moreno Castro

**Situación Actual:**

Información hasta la semana epidemiológica 1 del 2022.

Tabla 1. Casos y Defunciones al Corte de la Semana; México, 2021– 2022

Indicador	Casos nuevos en la semana	Casos acumulados 2022	Incidencia	Casos acumulados 2021	Incidencia
<b>Probables</b>	<b>248</b>	<b>248</b>	<b>0.19</b>	<b>297</b>	<b>0.23</b>
<b>Confirmados</b>					
. Dengue no Grave	3	3	0.00	4	0.00
. Dengue con Signos de Alarma y Dengue Grave	1	1	0.00	1	0.00
. Total de casos	4	4	0.00	5	0.00
<b>Defunciones</b>	<b>0</b>	<b>0</b>	<b>0.00</b>	<b>0</b>	<b>0.00</b>
<b>Estimados</b>	<b>37</b>	<b>37</b>	<b>0.03</b>	<b>25</b>	<b>0.02</b>

Nota: La tasa de defunciones corresponde a la letalidad por cada 100 casos.

Tabla 2. Defunciones por Dengue

En lo que va del 2022 se ha notificado 1 defunción por probable dengue, la cual se encuentra en estudio y correspondiente al estado de Sinaloa.

Gráfica 1. Casos de Dengue con Signos de Alarma y Dengue Grave, Letalidad Anual; México, 2010– 2022

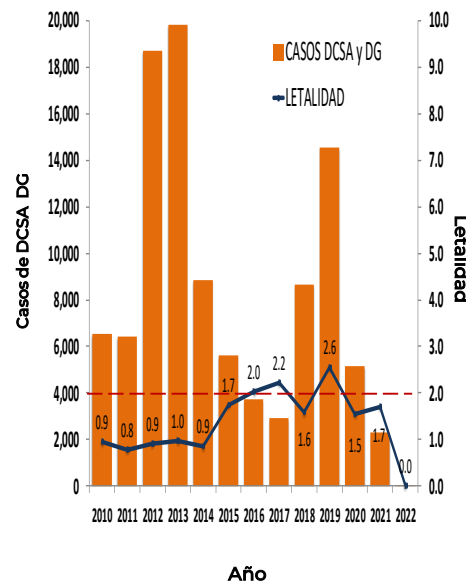
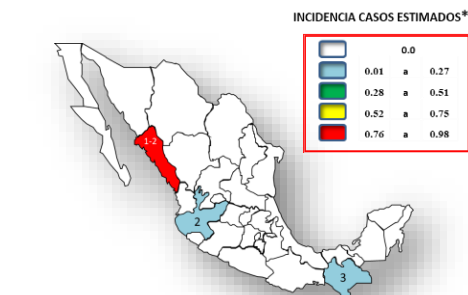


Tabla 3. Entidades con Mayor Número de Casos Confirmados y Estimados de Dengue

ESTADO	CASOS		INCIDENCIA	
	TOT. CASOS PROBABLES	CASOS CONFIRMADOS	CONFIRMADOS	ESTIMADOS
SINALOA	61	2	0.06	0.98
CHIAPAS	12	1	0.02	0.05
JALISCO	33	1	0.01	0.04

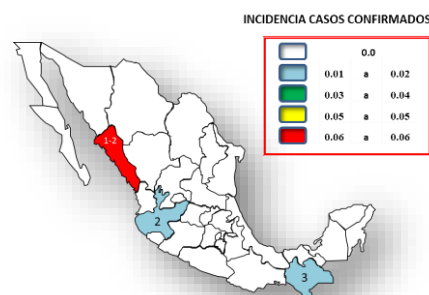
Figura 1. Serotipos Identificados e Incidencias de Casos Estimados por Entidad Federativa; México, 2022.



El estado que presenta la incidencia mas alta de casos estimados es: Sinaloa (0.98).

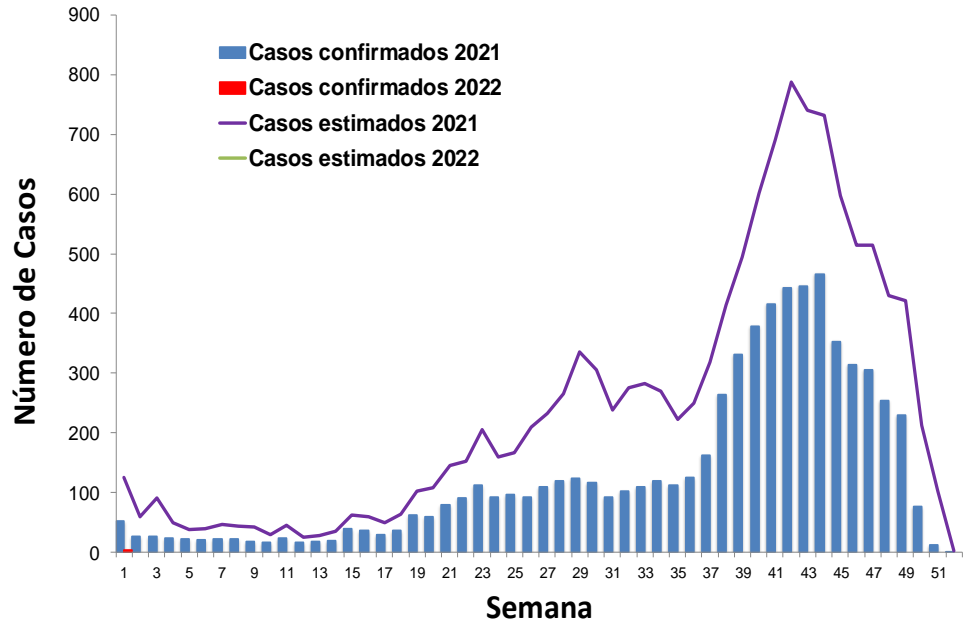
\*Incidencia de casos 100 mil habitantes

Figura 2. Serotipos Identificados e Incidencias de Casos Confirmados por Entidad Federativa; México, 2022.

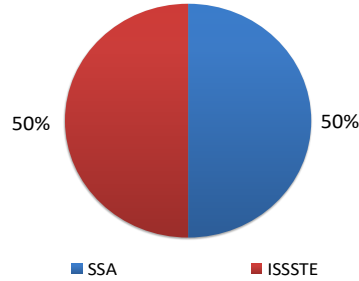


El estado que presenta la incidencia mas alta de casos confirmados es: Sinaloa (0.06).

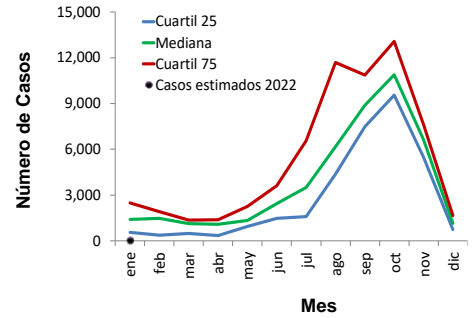
\*Incidencia de casos 100 mil habitantes



Gráfica 3. Casos Estimados de Dengue por Institución; México, 2022.



Gráfica 4. Canal Endémico de Casos Estimados de Dengue; México, 2022.



Gráfica 3: La mayor proporción de casos estimados se registraron en la SSA (50%) y ISSSTE (50%).

Fuentes:  
 1) SINAVE/DGE/SSA. Sistema de Vigilancia Epidemiológica de Dengue/Información al 3 de enero de 2022.  
 2) SINAVE/InDRE/SSA. Laboratorio de Arbovirus.  
 3) Proyecciones de población 2010-2030, CONAPO.