



**REPORTE SEMANAL DE PRECIOS DE AZÚCAR,**

No. 14, ciclo azucarero 2021/22

al 7/ene/2022

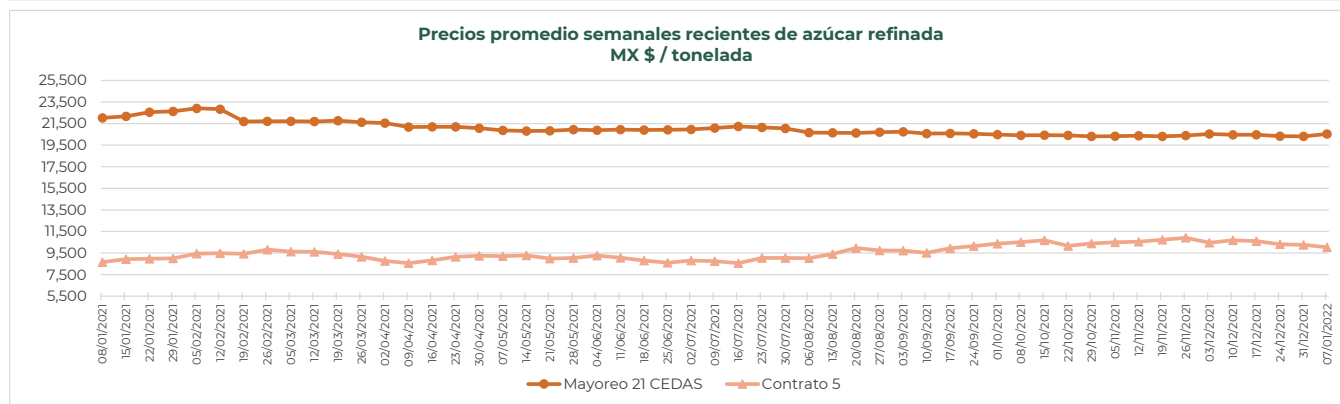
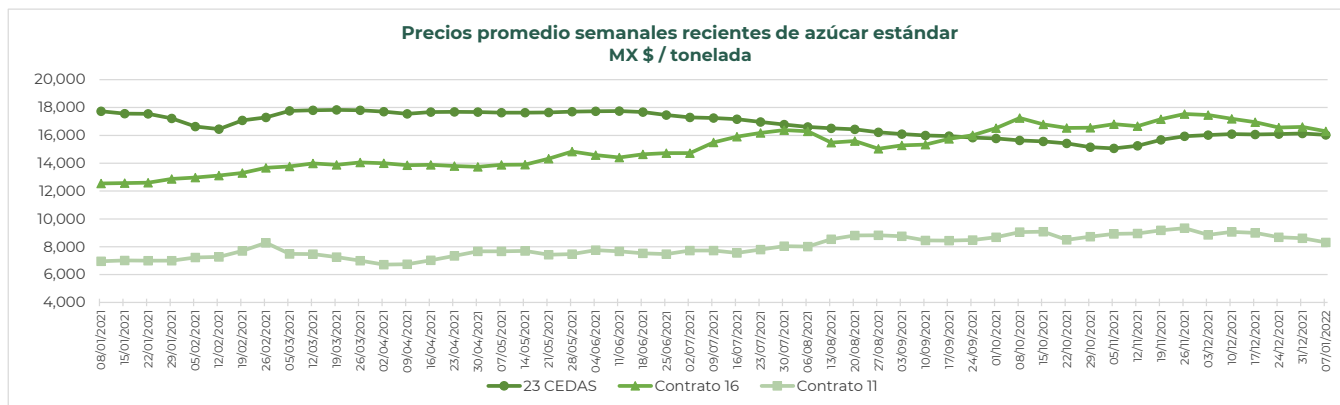
**PRECIOS RECIENTES**

CONCEPTO	03/01/2022	04/01/2022	05/01/2022	06/01/2022	07/01/2022	Promedio Semanal	Promedio Mensual	Promedio del ciclo
<b>Tipo de cambio fix</b> (MX Pesos / US Dólar)	20.59	20.47	20.40	20.46	20.42	20.47	20.47	20.73
<b>MX \$ / TONELADA</b>								
<b>AZÚCAR ESTÁNDAR</b>								
<b>Mayoreo 23 CEDAS*</b>	16,048.49	16,015.55	16,014.77	16,036.14	16,034.32	16,029.85	16,029.85	15,733.49
<b>Contrato 16</b>	16,726.55	16,362.46	16,188.90	16,214.84	15,961.89	16,290.93	16,290.93	16,866.49
<b>Contrato 11</b>	8,506.26	8,463.34	8,247.35	8,204.40	8,127.28	8,309.73	8,309.73	8,870.19
<b>Consumidor **</b>	---	---	---	---	---	25,597.00	25,597.00	26,100.77
<b>AZÚCAR REFINADA</b>								
<b>Mayoreo 21 CEDAS*</b>	20,573.97	20,505.65	20,478.63	20,544.52	20,550.56	20,530.67	20,530.67	20,403.50
<b>Contrato 5</b>	10,234.79	10,140.87	9,958.16	9,945.02	9,921.83	10,040.14	10,040.14	10,483.74
<b>Consumidor **</b>	---	---	---	---	---	30,646.00	30,646.00	30,213.62

**Notas:**

\* En el periodo del 3 al 7 de enero de 2022 en promedio se contó con dato de 22 CEDAS para el azúcar estándar y 19 CEDAS para la refinada.

\*\* Precios promedio al consumidor en la Ciudad de México, Guadalajara, Jal., y Monterrey, N.L.





**REPORTE SEMANAL DE PRECIOS DE AZÚCAR,**

**No. 14, ciclo azucarero 2021/22**

**al 7/ene/2022**

**CICLO 2021/22 VS 2020/2021**

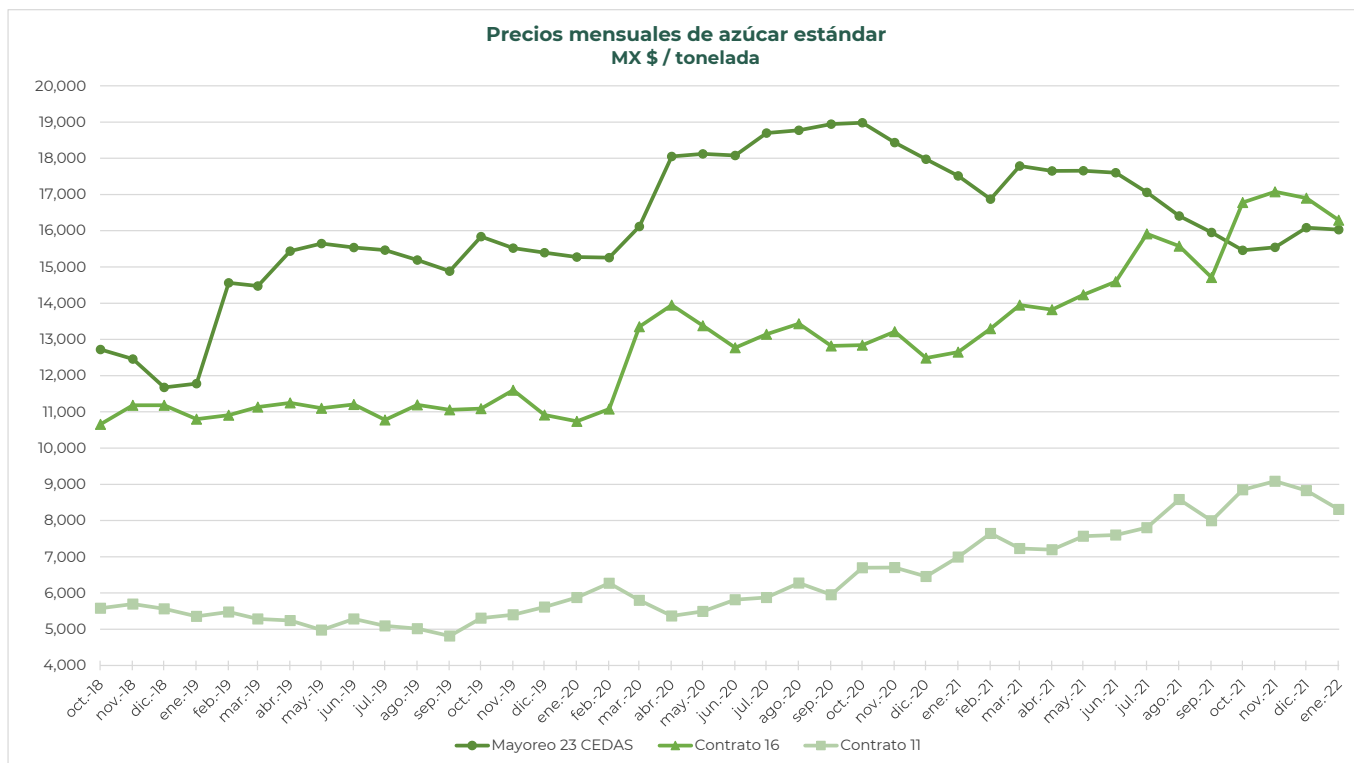
CONCEPTO	Promedio semanal (Sem. 15 de cada ciclo)			Promedio mensual de cada ciclo			Promedio de cada ciclo		
	3 al 7 ene 2022 (a)	4 al 8 ene 2022 (b)	Variación %	1 al 7 ene 2022 (a)	1 al 8 ene 2021 (b)	Variación %	1 oct 2021 al 7 ene 2022 (a)	1 oct 2020 al 8 ene 2021 (b)	Variación %
	MX Pesos / tonelada		(a) / (b)	MX Pesos / tonelada		(a) / (b)	MX Pesos / tonelada		(a) / (b)
<b>Tipo de cambio fix (MX \$/US \$)</b>	20.47	19.88	2.97	20.47	19.88	2.97	20.73	20.50	1.15
<b>AZÚCAR ESTÁNDAR</b>									
<b>Mayoreo 23 CEDAS*</b>	16,029.85	17,725.93	-9.57	16,029.85	17,725.93	-9.57	15,733.49	18,410.51	-14.54
<b>Contrato 16</b>	16,290.93	12,545.43	29.86	16,290.93	12,545.43	29.86	16,866.49	12,802.24	31.75
<b>Contrato 11</b>	8,309.73	6,953.05	19.51	8,309.73	6,953.05	19.51	8,870.19	6,638.41	33.62
<b>Consumidor **</b>	25,597.00	28,046.00	-8.73	25,597.00	28,054.44	-8.76	26,100.77	28,423.26	-8.17
<b>AZÚCAR REFINADA</b>									
<b>Mayoreo 21 CEDAS*</b>	20,530.67	22,017.81	-6.75	20,530.67	22,017.81	-6.75	20,403.50	21,821.95	-6.50
<b>Contrato 5</b>	10,040.14	8,661.05	15.92	10,040.14	8,661.05	15.92	10,483.74	8,215.48	27.61
<b>Consumidor **</b>	30,646.00	31,874.33	-3.85	30,646.00	31,875.83	-3.86	30,213.62	31,398.39	-3.77

**Notas:**

\* Derivado de la contingencia sanitaria por COVID-19, durante el ciclo azucarero 2020/2021 en promedio se contó con dato de 20 CEDAS para el azúcar estándar; mientras que para el azúcar refinada con 17 CEDAS.

En el periodo del 3 al 7 de enero de 2022 en promedio se contó con dato de 22 CEDAS para el azúcar estándar y 19 CEDAS para la refinada.

\*\* Precios promedio al consumidor en la Ciudad de México, Guadalajara, Jal., y Monterrey, N.L.

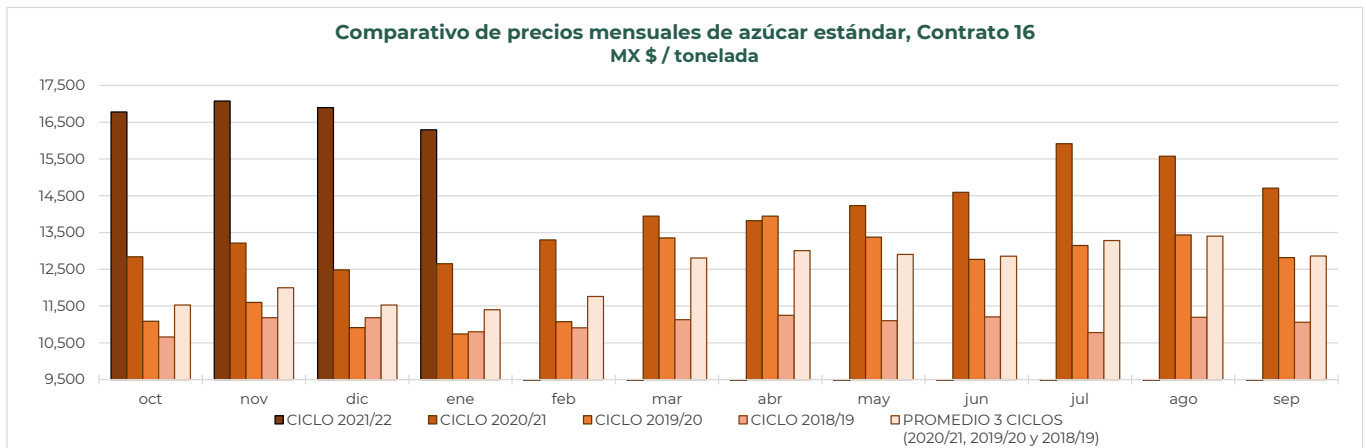
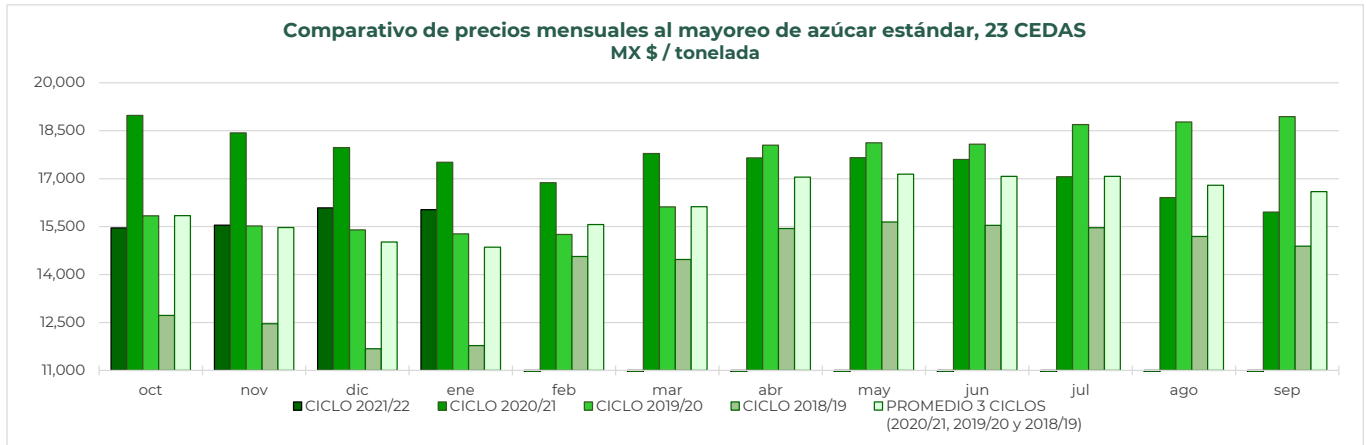




**REPORTE SEMANAL DE PRECIOS DE AZÚCAR,**

No. 14, ciclo azucarero 2021/22

al 7/ene/2022

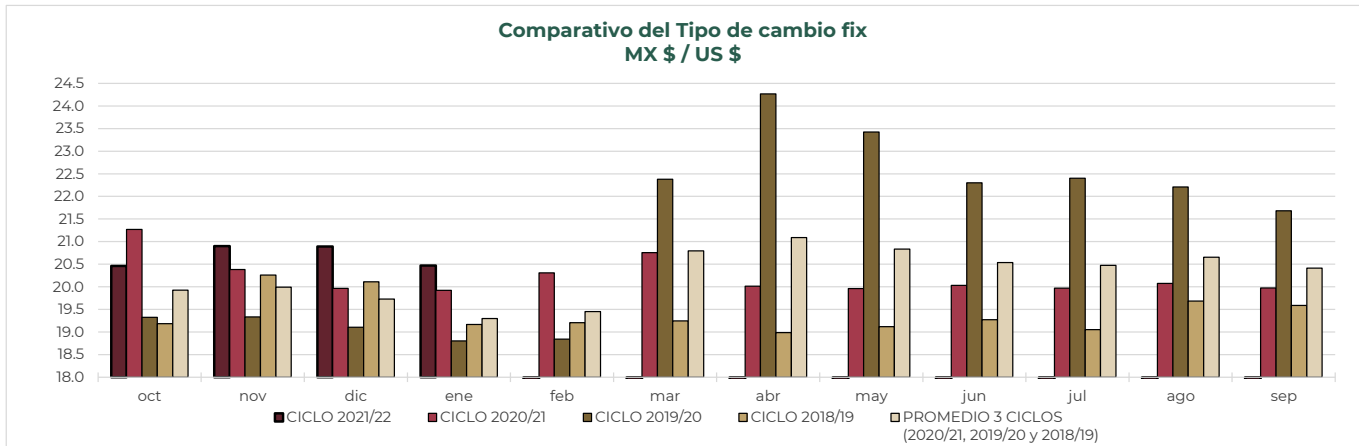
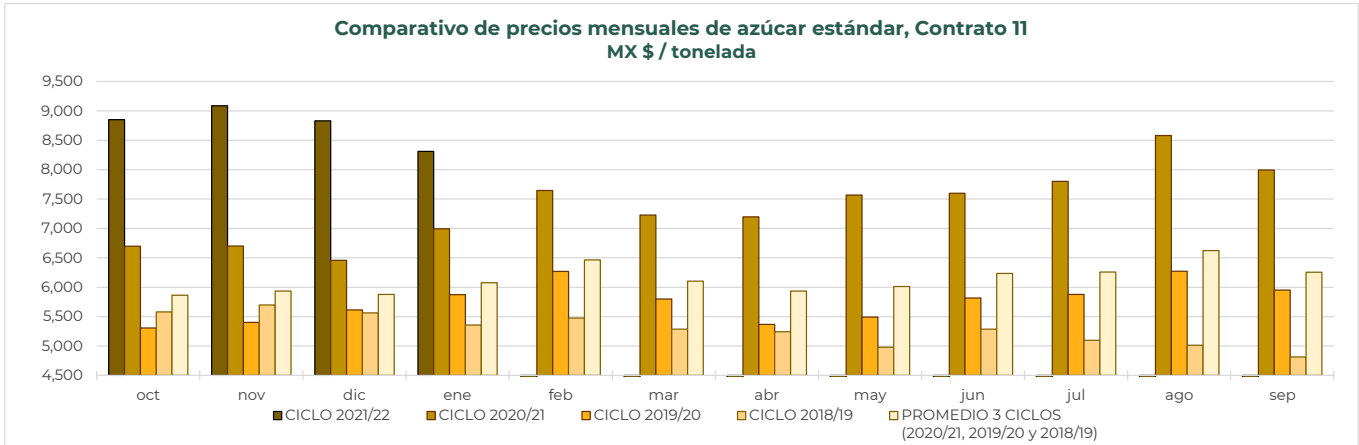




**REPORTE SEMANAL DE PRECIOS DE AZÚCAR,**

No. 14, ciclo azucarero 2021/22

al 7/ene/2022





**REPORTE SEMANAL DE PRECIOS DE AZÚCAR,**

No. 14, ciclo azucarero 2021/22

al 7/ene/2022

