




## Sorgo grano

Inventario				Semáforo
Inventario 2021	Estimado a cierre de mercado oct21/sep22	Duración para abasto	Duración recomendada de abasto	
710 mil toneladas	684 mil toneladas	1.7 meses	2.0 meses	

Al finalizar septiembre de 2021, el cierre preliminar de siembras y cosechas del ciclo otoño-invierno 2020/2021 refiere que se cosechó 69% de la superficie sembrada, correspondiente a 718,222 hectáreas, producto de las contingencias climatológicas de febrero que siniestraron 321 mil hectáreas. Se obtuvieron 2 millones 042 mil toneladas. Tamaulipas aportó 76.8% de la producción correspondiente a un millón 568 mil toneladas; seguido por Nayarit, 152 mil 168 (6.5%); Campeche, 77 mil 555 (3.8%) y Sinaloa, 72 mil 050 toneladas (3.5%).

Para el ciclo PV-2021, el cierre preliminar de siembras muestra que, a ese mismo mes se establecieron 567 mil 712 hectáreas, 92.9% de avance, respecto de la intención de siembras (611,346 hectáreas). Guanajuato sembró 27.1% de la superficie plantada; Tamaulipas 17.6%; Sinaloa 15.8%; Michoacán 10.8% y Morelos 5.4 por ciento. A esta fecha se obtuvieron 179 mil 990 toneladas, 7.6% de avance de la proyección de cosecha (2 millones 366 mil toneladas).

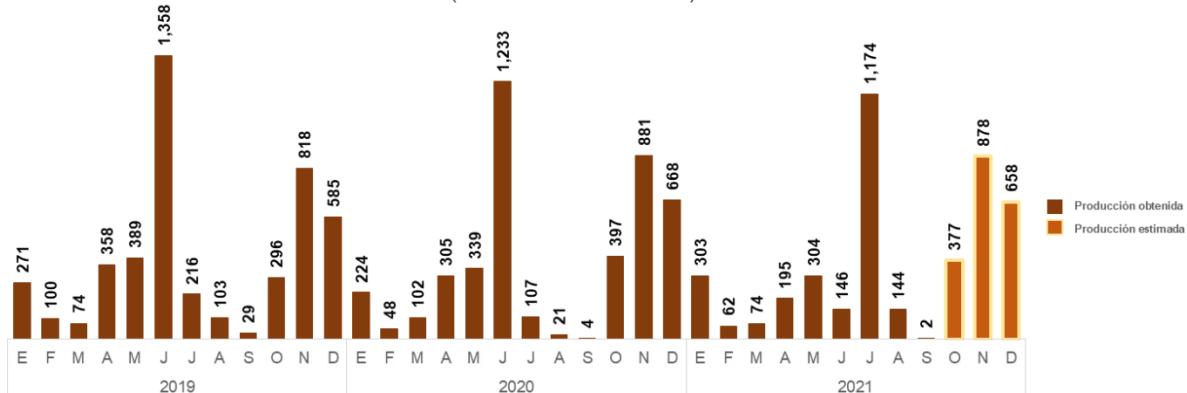
El cierre preliminar del año comercial 2020/2021, observa una producción de 4 millones 370 mil toneladas; importaciones de 93 mil; exportaciones por 32 mil y un consumo industrial de 4 millones 213 mil toneladas. El inventario final es por 710 mil toneladas.

En cuanto a la proyección para el ciclo de mercado 2021/2022, se estima una cosecha de 4 millones 354 mil toneladas; importaciones por 456 mil; exportaciones de 9 mil y un consumo industrial de 4 millones 505 mil toneladas. Se prevé una existencia final de 684 mil toneladas.

Por otra parte, el estimado de producción del Departamento de Agricultura de Estados Unidos (USDA), para el ciclo 2021/2022, al mes de octubre, es por 11 millones 963 mil toneladas, 3.7% más que lo calculado en septiembre y 26.3% superior a lo obtenido en el ciclo 2020/21. Asimismo, se mantiene la proyección de las exportaciones en 8 millones 128 mil toneladas. Al concluir el ciclo se espera un inventario final de 940 mil toneladas.

Con relación a los precios nacionales, en el mes de septiembre de 2021, el referente medio rural del sorgo pagado al productor fue de \$5,490 pesos por tonelada, 2.3% menor al observado el mes pasado y 61% superior comparado con similar mes de año anterior. En cuanto al precio promedio pagado como alimento balanceado, se ubicó en \$5,720 pesos por tonelada, similar al pagado el pasado agosto y 3.6% mayor en comparativo anual.

**Evolución mensual de la producción de sorgo, 2019-2021**  
(miles de toneladas)



Fuente: SIAP.



Acorde al informe de comercio mundial de sorgo, del Departamento de Agricultura de los Estados Unidos (USDA) para el periodo octubre 2021 – septiembre 2022 se prevé que China amplíe sus compras del cereal comercializado en el orbe (70% del total) y Estados Unidos continúe liderando las exportaciones junto con Argentina.

En el entorno nacional, existe un importante segmento de agricultores de sorgo en México, pero el nivel de las cosechas no es suficiente para atender la demanda, particularmente del sector alimenticio pecuario, razón por la cual se adquieren en promedio 480 mil toneladas anualmente. En 2020 las importaciones rondaron las 328 mil toneladas. Las exportaciones son poco significativas.

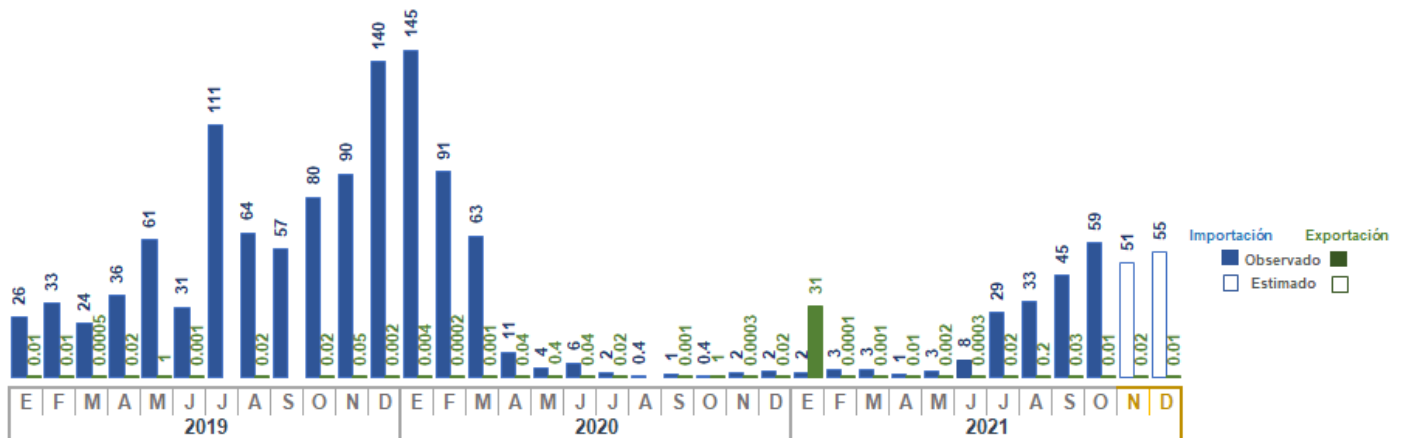
Los importadores nacionales del cereal han desacelerado las compras con el único proveedor

internacional: Estados Unidos ya que en 2019 compraron un máximo histórico de 522 mil toneladas a totalizar 292 mil toneladas previstas para 2021.

Al décimo mes de 2021, cifró casi 137 mil toneladas menos, es decir (42.5%) respecto al lapso de 2020, al pasar de 323 mil toneladas a 186 mil respectivamente. Las previsiones para lo que resta del año, suponen una compra mensual mínima de 51 mil toneladas y máxima de 55 mil.

La Secretaría de Agricultura y Desarrollo Rural de México (SADER) y Aduanas de la República Popular China formalizaron el protocolo sanitario para la exportación de sorgo mexicano de cosecha tamaulipeca al indicado país asiático.

**Evolución mensual de las importaciones y exportaciones mexicanas de sorgo grano 2019-2021**  
(miles de toneladas)



Nota: Los flujos a octubre 2021 son preliminares al día 28 y los estimados corresponden a promedios simples de los registrados en el mes de referencia para el lapso 2016-2020. Los volúmenes comerciales no consideran los retornos.  
Fuente: SIAP con datos de la Administración General de Aduanas.