




Maíz blanco

Inventario				Semáforo
Hasta octubre 2021	Estimado a cierre de mercado oct21/sep22	Duración para abasto a octubre 2021	Duración recomendada de abasto	
1.3 millones toneladas	2.5 millones toneladas	0.6 meses	2.0 meses	

Para el ciclo otoño-invierno (OI) 20/21, la producción fue de 7.6 millones de toneladas; 2.6% menor respecto del cierre del OI 19/20. La superficie sembrada en el OI 20/21 fue de 1.1 millones de hectáreas, 1.8% menor que en el ciclo similar anterior. La baja en producción es resultado de menor superficie sembrada y disponibilidad de agua para riego, debido a sequía. Las entidades más representativas en las recolecciones del OI 20/21 son Sinaloa, con 5.4 millones de toneladas, 70.5% del total nacional y Sonora, con 760,294 toneladas, 10% de lo cosechado en el país.

El avance de siembras y cosechas del ciclo primavera-verano (PV) 2021, a septiembre de 2021, registra 5.7 millones de hectáreas sembradas, nivel 1.7% por abajo del cierre del PV 2020. Los volúmenes cosechados en aun son poco significativos. El estimado de producción, para el cierre del PV 2021, es de 16.0 millones de toneladas, 5.3% menor que en el PV 2020, el cual considera siniestros por afectaciones de huracanes y ciclones, tanto por el lado del Golfo de México, como en el Océano Pacífico. En el PV 2020 las entidades que mayor volumen aportaron fueron Jalisco con tres millones de toneladas, Michoacán con 1.9, México y Guanajuato 1.7 millones de toneladas en cada estado, dichas entidades en conjunto, generaron 50% de la producción del país.

El ciclo de mercado oct2020/sep2021 cerró en septiembre de 2021 sin problemas de abasto para el mercado nacional; el cierre preliminar indica que la producción fue de 24.3 millones de toneladas; 3.0% más que en el periodo anterior. El inventario final, se calcula en 2.1 millones de toneladas, 27.8% más que en el ciclo mercantil precedente.

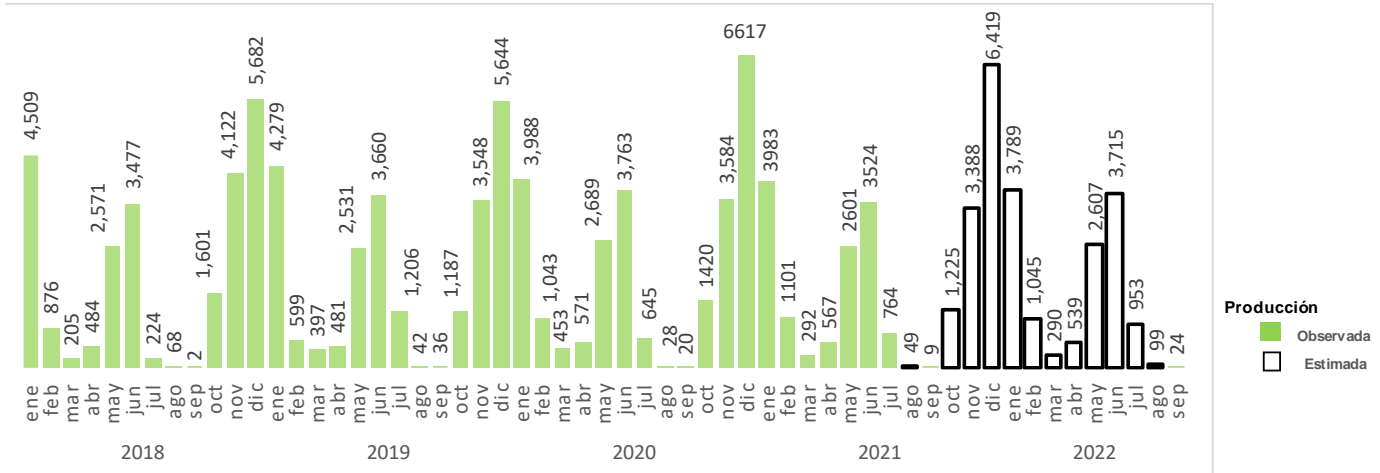
El reporte del Departamento de Agricultura de los Estados Unidos (USDA), de septiembre de 2021, para el ciclo 2021/22, estima la producción mundial de maíz grano (sin distinguir por variedad), en 1,198 millones de toneladas, 7.2% más en comparación con el mismo ciclo del año anterior. En Estados Unidos, la producción de 2021/22 se estima en 381.5 millones de toneladas; 6.4% mayor que el ciclo precedente. Para China y Brasil se prevén producciones de 273 y 118 millones de toneladas, respectivamente. En China el volumen no tendría modificaciones, respecto al ciclo de mercado anterior, y en Brasil aumentaría 37.2%, luego de una caída de 14.7% en 2020/21. Estos países aportan alrededor de 64% de la producción mundial del grano.

El USDA, estima un precio promedio para los agricultores estadounidenses de 5.45 dólares por bushel de maíz grano al cierre del ciclo de mercado 2021/22, esto es, 20.3% mayor frente a la temporada anterior; mientras que para el cierre del ciclo 2020/21 se señala una cotización de 4.53 dólares por bushel; 27.2% arriba del periodo anterior.

El precio pagado al productor de maíz blanco en México, en septiembre de 2021, fue de 5,550 pesos por tonelada, significa un incremento de 8.2% en un mes y de 34.7% más en comparativo anual. El costo de la tortilla de maíz, pagado por el consumidor durante septiembre de 2021, fue de 18.03 pesos por kilogramo, prácticamente el mismo del mes anterior y en comparativo anual es un incremento de 15.9%.



Evolución mensual de la producción de maíz blanco 2018-2021
(miles de toneladas)



Fuente: SIAP

El registro de comercio exterior del maíz blanco indica que anualmente se exportan un millón 151 mil toneladas e importan alrededor de 893 mil.

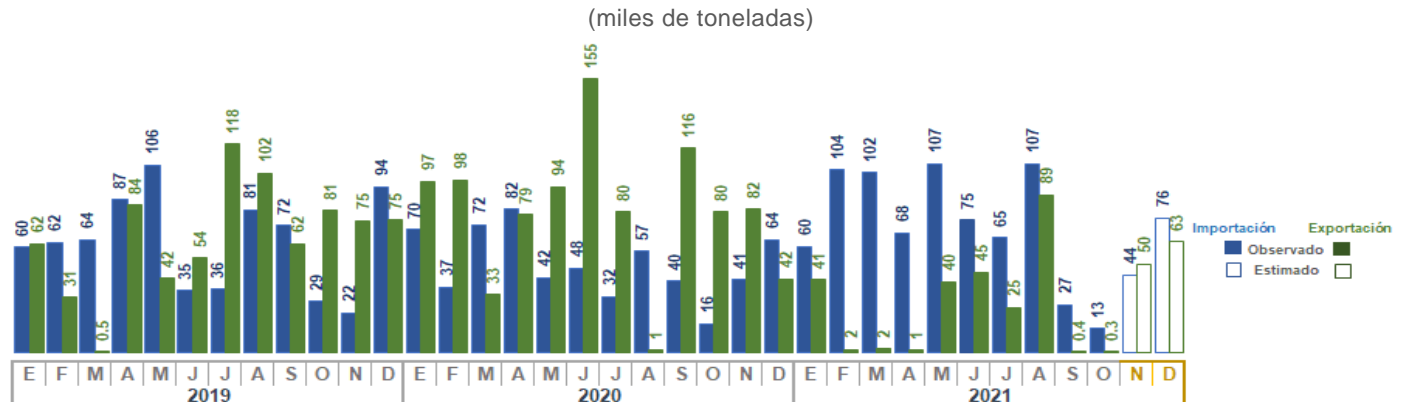
Entre enero y octubre de 2021, el nivel de compras alcanzó las 730 mil toneladas, destacan las mayores adquisiciones en febrero, marzo, mayo y agosto con volúmenes entre 102 y 107 mil toneladas promedio; mientras que las ventas se ubicaron en 247 mil toneladas, sobresale agosto con la mejor venta a razón de un poco más de 89 mil toneladas.

Se espera que en el último bimestre del año se adquiera 17.5% del total anual, con compras promedio de 121 mil toneladas. Por su parte, se prevé que las ventas tengan una participación de 12.9% en el total anual con un

promedio de 113 mil toneladas. Venezuela es un fuerte importador de grano mexicano, insumo que necesita para fabricar las arepas, uno de los principales alimentos de ese país, razón por el cual sus compras anuales oscilan las 641 mil toneladas.

Al décimo mes del año en curso, este país desaceleró sus compras habituales, y solo ha adquirido una tercera parte (205 mil toneladas), atribuible a los incrementos arancelarios impuestos a comercializadores venezolanos para la compra de maíz en el extranjero y la hiperinflación por la que transita el referido país, que condiciona el encarecimiento de los bienes. Estados Unidos se mantiene como el único proveedor del grano que México adquiere en el mercado internacional.

Evolución anual de las importaciones y exportaciones mexicanas de maíz blanco 2018-2021
(miles de toneladas)



Nota: Los flujos a octubre 2021 son preliminares al día 28 y los estimados corresponden a promedios simples de los registrados en el mes de referencia para el lapso 2016-2020. Los volúmenes comerciales no consideran los retornos.

Fuente: SIAP con datos de la Administración General de Aduanas.