




Carne de bovino

Producción estimada 2021	Comercio exterior preliminar 2021		Semáforo
	Importaciones	Exportaciones	
2.1 millones Toneladas	128 mil toneladas	283 mil toneladas	

Para 2021, se prevé que, la producción nacional logre un 2 millones 127 mil toneladas, lo que permitirá continuar con la autosuficiencia del cárnico; las importaciones podrían quedar en 128 mil toneladas, 8.5% más, respecto de 2020, mientras que las exportaciones rondarían las 283 mil toneladas, 2.5% por encima de lo exportado el año anterior.

Al mes de septiembre de 2021, la producción obtenida es de un millón 569 mil toneladas; Veracruz ha producido 203,773 toneladas y Jalisco 183,669, en conjunto aportan 24.7% del total nacional, seguidos por San Luis Potosí con 94,955 toneladas; Durango 85,079; Baja California 83,150 y Chiapas 80,348 toneladas.

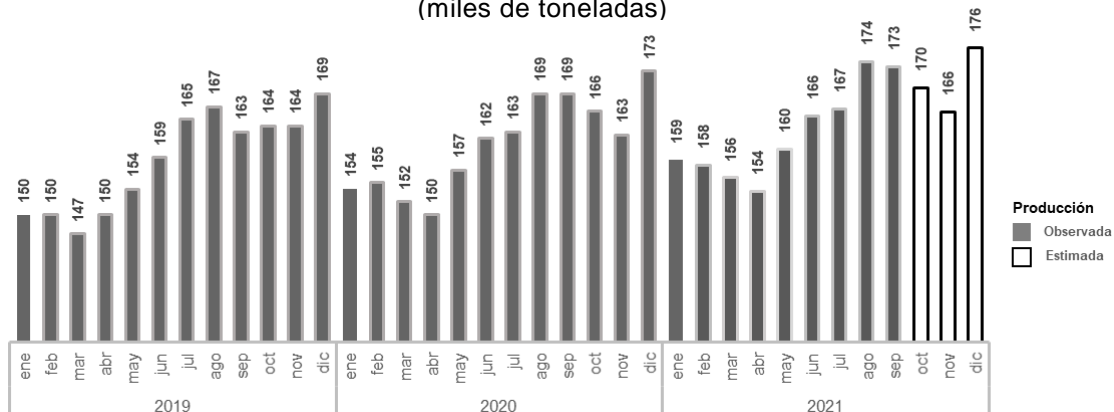
De acuerdo con el reporte de octubre de 2021, publicado por el Departamento de Agricultura del Estados Unidos (USDA), para este año se proyecta que, EE. UU. produzca 27,832 millones de libras, cifra 0.3% inferior respecto de la estimación de septiembre, siendo 2.4% mayor comparada con 2020.

En cuanto al comercio exterior se prevé que las importaciones de ese país sean de 3,187 millones de libras, 4.6% por debajo de lo adquirido el año anterior y las exportaciones se mantienen en 3,414 millones de libras, superando en 15.7% las ventas realizadas en 2020.

Para 2022, el USDA reduce su estimado de producción respecto del mes anterior en 0.4%, ubicándolo en 26,995 millones de libras; las importaciones en 3,165 millones y las exportaciones se mantienen en 3,270 millones de libras.

En cuanto a los precios en México se tiene que, durante septiembre, el precio nacional pagado al productor por la carne de bovino en pie fue de \$36,400 pesos por tonelada, 0.6% mayor, respecto que un mes antes y 2.9% por arriba del precio de hace un año. Por su parte, la cotización de carne en canal quedó en \$71,790 pesos por tonelada, 0.5% superior que agosto y 2% por arriba respecto de septiembre de 2020. En lo que respecta al referente pagado por el consumidor, este fue de \$159.81 pesos por cada kilo de bistec, 0.5% más que el mes anterior y 8.8% mayor en comparativo anual.

Evolución mensual de la producción de carne de bovino, 2019-2021
(miles de toneladas)



Fuente: SIAP.



México mantiene la tendencia favorable en la exportación del cárnico, aunque esta es menor al nivel alcanzado durante 2020, motivada por la normalización de las operaciones de compra-venta en los mercados internacionales y en las cadenas productivas del bien, sin embargo, el volumen comercializado hasta octubre de 2021 (259 mil 198 toneladas) supera al exportado en años previos a la pandemia.

En las importaciones se observa un incremento interanual de 18.4%, pero es el menor volumen adquirido (144 mil 508 toneladas) en comparación al mismo lapso de los años anteriores al de 2020.

Se espera que, durante el último bimestre de 2021, las importaciones asciendan a 29 mil 160 toneladas, en tanto que las exportaciones alcancen 50 mil 957 toneladas. La previsión del ligero repunte de las compras al exterior durante el lapso referido, se sustenta en la estacionalidad del consumo nacional durante las celebraciones de fin de año.

Las importaciones más importantes en lo que va del año se han realizado a Estados Unidos, Nicaragua y Canadá

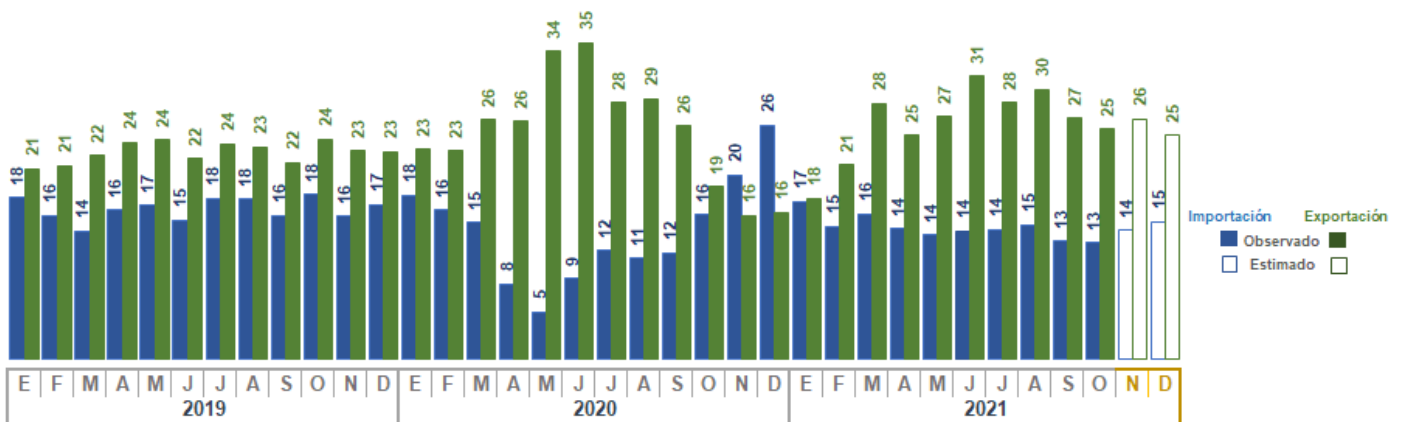
de dichos países se ha adquirido poco más del 98% volumen total, además de mostrar un incremento sustancial en las adquisiciones, el resto lo han aportado en su mayoría países latinoamericanos.

En contra parte, los principales destinos de las ventas del bien pecuario mexicano han sido Estados Unidos y Japón, adquiriendo 92% del volumen ofertado.

Actualmente se encuentra vigente un cupo a la importación de carne de bovino por 7 mil toneladas, el cual culmina el 31 de diciembre.

China figura como el principal importador del bien, el Departamento de Agricultura de Estados Unidos (USDA) proyecta un incremento en la demanda de dicho país, así como una disminución de la oferta de Argentina, Australia y Nueva Zelanda, la cual no afectará el comercio internacional debido al aporte creciente de Brasil, India y Estados Unidos.

Evolución mensual de las importaciones y exportaciones mexicanas de carne de bovino 2019-2021
(miles toneladas)



Nota: Los flujos de octubre de 2021 son preliminares al día 28 y los estimados corresponden a promedios simples de los registrados en el mes de referencia para el lapso 2016-2020. Los volúmenes comerciales no consideran los retornos e integran la carne en canal, los cortes, los despojos comestibles, y la preparada.

Fuente: SIAP con datos de la Administración General de Aduanas.