




## Carne de bovino

Producción estimada 2021	Comercio exterior preliminar 2021		Semáforo
	Importaciones	Exportaciones	
<b>2.0 millones</b> Toneladas	<b>128 mil</b> toneladas	<b>283 mil</b> toneladas	

Para 2021, se prevé que, la producción nacional logre un millón 997 mil toneladas, lo que permitirá continuar con la autosuficiencia del cárnico; las importaciones podrían quedar en 128 mil toneladas, 8.5% más, respecto de 2020, mientras que las exportaciones rondarían las 283 mil toneladas, 2.5% por encima de lo exportado el año anterior.

Al mes de agosto de 2021, la producción obtenida es de un millón 388 mil toneladas; Veracruz ha producido 180,425 toneladas y Jalisco 162,869, en conjunto aportan 24.7% del total nacional, seguidos por San Luis Potosí con 83,858 toneladas; Durango 75,284; Baja California 73,629 y Chiapas 71,090 toneladas.

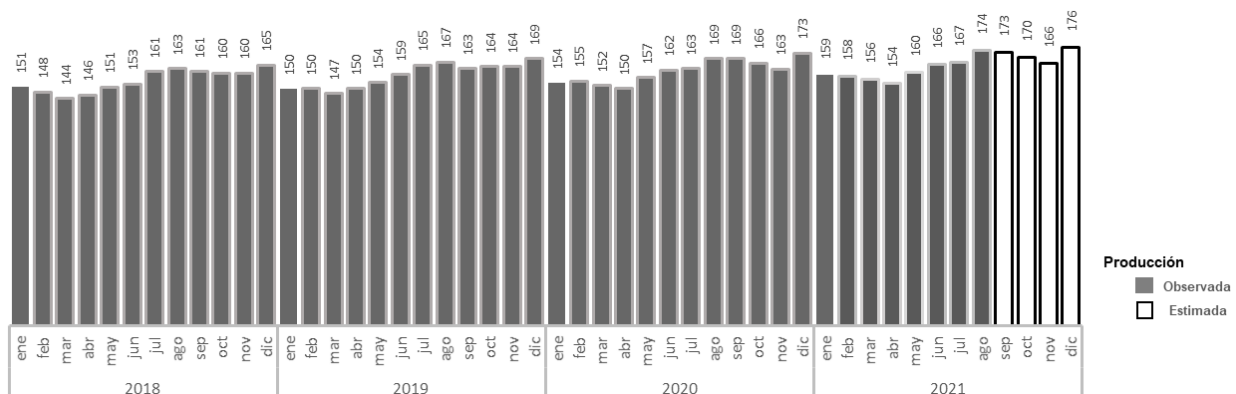
De acuerdo con el reporte de septiembre de 2021 publicado por el Departamento de Agricultura del Estados Unidos (USDA), para este año se proyecta que, EE. UU. produzca 27,812 millones de libras, cifra 0.5% inferior respecto de la estimación de agosto, siendo 2.1% mayor comparada con 2020.

En cuanto al comercio exterior se prevé que las importaciones sean de 3,142 millones de libras, 2.1% por arriba de lo adquirido el año anterior y exportaciones por 3,414 millones de libras, superando en 15.7% las ventas realizadas en 2020.

Para 2022, el USDA reduce su estimado de producción respecto del mes anterior en 0.3%, ubicándolo en 26,945 millones de libras; se mantienen las importaciones en 3,150 millones y las exportaciones en 3,270 millones de libras.

En cuanto a los precios en México se tiene que, durante agosto, el precio nacional pagado al productor por la carne de bovino en pie fue de \$36,170 pesos por tonelada, 1% mayor, respecto que un mes antes y 2.9% por arriba del precio de hace un año. Por su parte, la cotización de carne en canal quedó en \$71,410 pesos por tonelada, 0.5% superior que julio y 1.9% por arriba respecto de agosto de 2020. En lo que respecta al referente pagado por el consumidor, este fue de \$158.95 pesos por cada kilo de bistec, 1.2% más que el mes anterior y 6.9% mayor en comparativo anual.

**Evolución mensual de la producción de carne de bovino 2018-2021**  
(miles de toneladas)



Fuente: SIAP.



México mantiene un saldo superavitario en el comercio de carne de bovino, en promedio se han importado 190 mil toneladas anuales, en tanto que las exportaciones cifran 255 mil toneladas. El ascenso reciente del volumen exportado por el país, lo ha proyectado como la décima nación que más valor obtiene por la venta de sus productos cárnicos de la especie.

En el lapso enero-septiembre de 2021, las importaciones han sido 24% superiores en comparación con el mismo periodo del año pasado, en tanto que las exportaciones han disminuido 6.3% en el periodo.

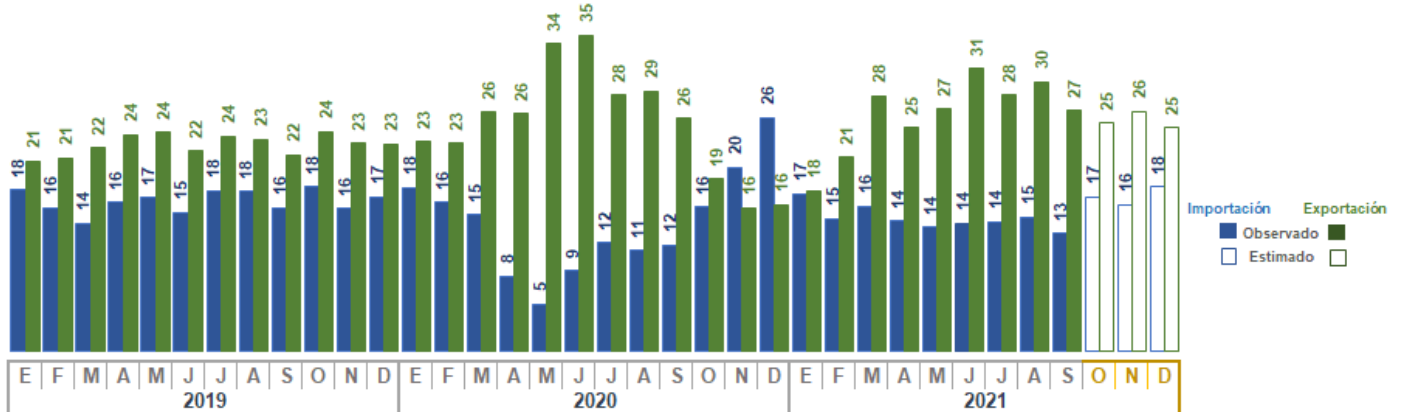
De octubre a diciembre se adquiere generalmente 54 mil toneladas, en tanto que se exportan 57 mil. Y en el caso del que corresponde a 2021, se espera que ambos flujos superen el promedio de los últimos cinco años en dicho periodo y se consignen al exterior poco más de 76 mil toneladas y se importen 51 mil toneladas.

Durante el noveno mes del año, las importaciones cifraron 13 mil toneladas y las exportaciones 27 mil toneladas.

La disminución en el volumen exportado mexicano durante septiembre se refleja en menores compras de los principales clientes: Estados Unidos, Japón y Canadá.

En el mercado internacional de la carne de bovino, se espera que continúe al alza las compras de países asiáticos como China, Japón y Corea del Sur, aunque esto supone una presión adicional a los precios a los cuales se oferta la carne en el mercado externo, pero también los beneficios económicos para los sectores exportadores en las naciones exportadoras como Brasil, India, Australia, Argentina, Estados Unidos, Nueva Zelanda, Uruguay y Paraguay.

**Evolución mensual de las importaciones y exportaciones mexicanas de carne de bovino 2019-2021**  
(miles toneladas)



Nota: Los flujos de septiembre de 2021 son preliminares y los estimados corresponden a promedios simples de los registrados en el mes de referencia para el lapso 2016-2020. Los volúmenes comerciales no consideran los retornos e integran la carne en canal, los cortes, los despojos comestibles, y la preparada.

Fuente: SIAP con datos de la Administración General de Aduanas.