




Arroz

| Inventario de arroz pulido | | | | Semáforo |
|----------------------------|------------------------------------------|----------------------|--------------------------------|-------------------------------------------------------------------------------------|
| 2020 | Estimado a cierre de mercado oct20/sep21 | Duración para abasto | Duración recomendada de abasto | |
| 83 mil toneladas | 143 mil Toneladas | 1.5 Meses | 2.0 meses |  |

Al finalizar agosto de este año, en el ciclo primavera-verano 2021 se han sembrado 26 mil 496 hectáreas, 74.8% de avance respecto de la intención de siembra del ciclo. A la esa fecha, Campeche participa con 33.1% de la siembra; Michoacán 13.1%; Colima 12.8%; Veracruz 10.8% y Nayarit 10.4%, en conjunto, contribuyen con 80.1% del área plantada. Hasta este mes se han obtenido 7 mil 979 toneladas de arroz palay, equivalente a 5 mil 250 toneladas de pulido.

En cuanto al ciclo otoño-invierno 20/2021, se han cosechado 13 mil 652 hectáreas, 98.8% de avance respecto de las siembras, en las que se han obteniendo 90 mil 824 toneladas de arroz palay, equivalentes a 59 mil 762 toneladas de pulido.

La proyección a septiembre prevé que, para el cierre del año comercial 2020/2021, la producción alcanzará 190 mil toneladas de arroz pulido; importaciones por 1,054 mil toneladas; exportaciones por 21 mil toneladas; el consumo por 1,184 mil toneladas y un inventario final de 143 mil toneladas.

Asimismo, las previsiones para el ciclo comercial 2021/2022, estiman que la producción podría lograr 201 mil toneladas; importaciones por 927 mil toneladas; exportaciones por 37 mil toneladas; consumo de 1,091 mil toneladas y un inventario final de 128 mil toneladas.

El Departamento de Agricultura de Estados Unidos (USDA), en su reporte de septiembre de 2021 señala que, para el ciclo de mercado 2020/21 la producción mundial fue de 506.23 millones de toneladas, 1.6% arriba de lo cosechado en el ciclo de mercado previo, lo que contribuyó a cubrir la demanda internacional.

La perspectiva mundial para 2021/22 es de 507.95 millones de toneladas, 0.1% más que lo estimado en agosto. El consumo mundial de arroz se proyecta en 512.07 millones de toneladas, 10.1 millones más que el año anterior. Las existencias finales mundiales serían de 181.85 millones de toneladas, 4.12 millones menos que en 2020/21.

La proyección de producción en Estados Unidos para 2021/22 es de 6.05 millones de toneladas, 3.5% menos, respecto de lo estimado del mes agosto, debido a una reducción del área cosechada. Las exportaciones se calculan en 2.89 millones de toneladas y las importaciones en 1.21 millones.

El USDA mantiene su estimación de producción en China para 2021/22 en 149 millones de toneladas, 0.5% más que en el ciclo anterior, que representa 29.5% de la cosecha del planeta.

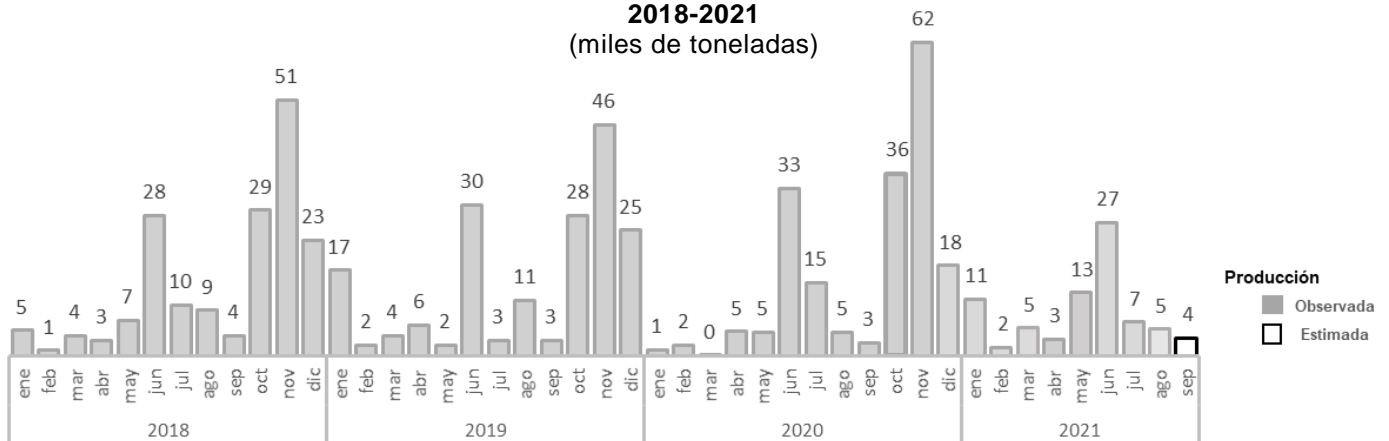
Por otra parte, se aumenta la proyección del precio pagado al agricultor estadounidense para la cosecha 2021/22 en \$0.30 dólares al ubicarse en \$14.80 por quintal, 8% más, comparado con lo pagado el año 2020/2021, lo anterior debido a una reducción en las existencias finales.

Los precios en el mercado mexicano muestran comportamientos diferenciados. El precio medio rural del cereal, registrado en agosto de 2021, fue de \$4,980 pesos por tonelada, lo que representa una caída de 0.2%, respecto del mes previo, superando en 8% al pagado en agosto de 2020. El referente de arroz pulido al mayoreo fue de \$17.69 pesos por kilogramo, disminuyó 1.1% comparado con julio de 2021 y 26.2% inferior en comparativo anual. En tanto, el precio pagado por el consumidor quedó en \$32.99 pesos por kilogramo, 1.5% mayor al pagado en el mes antes y es 0.5% menor en respecto agosto de 2020.

La suficiente oferta internacional del grano permite mantener el semáforo en verde.



Evolución mensual de la producción de arroz pulido 2018-2021
(miles de toneladas)



Nota: Las cifras de 2020 y 2021 son preliminares.
Fuente: SIAP.

México adquiere en el mercado internacional en promedio 86 mil 965 toneladas mensuales de grano de arroz para cubrir los requerimientos internos. En septiembre de 2021, las importaciones superaron la media adquirida de los últimos cinco años, no obstante, las compras totales presentaron una disminución interanual de 2.3%, en contra parte, las exportaciones incrementaron 5.7 por ciento.

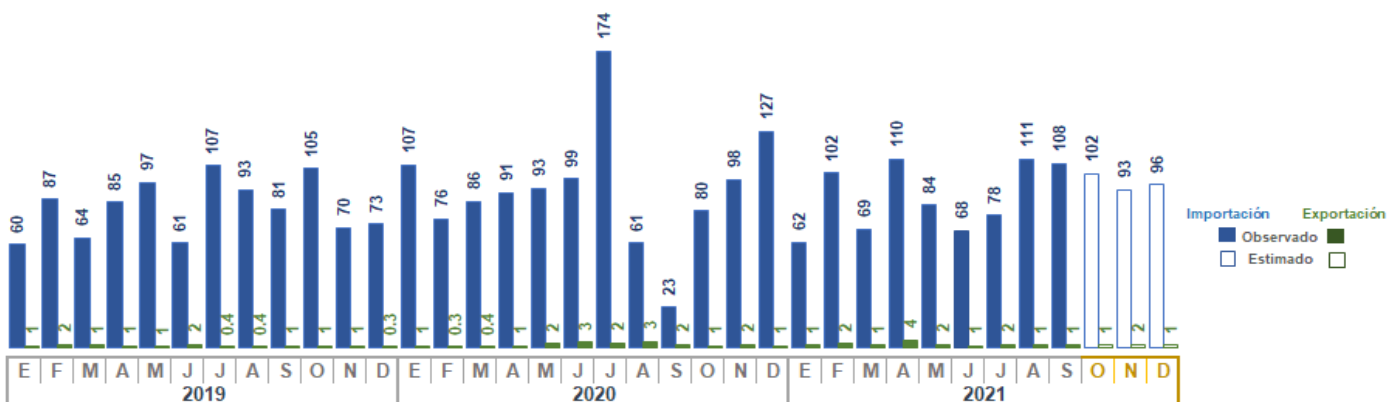
Entre octubre y diciembre, es habitual un aumento en la producción nacional, lo cual condiciona que se efectúen compras externas ligeramente menores en comparación con las realizadas en los otros trimestres. El volumen importado en el señalado periodo oscila entre 248 mil y 321 mil toneladas; que representa 28%

del anual, por ello se prevén en el último trimestre de 2021 compras por 291 mil toneladas.

Hasta septiembre de 2021 México ha importado 792 mil toneladas, cantidad 2.3% menor a su símil del año anterior.

Del volumen importado en el año actual, 711 mil toneladas provinieron de Estados Unidos, las importaciones de Uruguay y Argentina refirieron 62 mil y 9 mil toneladas, respectivamente, ambos países han disminuido su cuota de participación en las importaciones del mercado mexicano.

Evolución mensual de las importaciones y exportaciones mexicanas de arroz 2019-2021
(miles de toneladas)



Nota: Los flujos a septiembre 2021 son preliminares y los estimados corresponden a promedios simples de los registrados en el mes de referencia para el lapso 2016-2020. Los volúmenes comerciales no consideran los retornos.
Fuente: SIAP con datos de la Administración General de Aduanas.