




Sorgo grano

Inventario				Semáforo
Inventario 2020	Estimado a cierre de mercado oct20/sep21	Duración para abasto	Duración recomendada de abasto	
815 mil toneladas	578 mil toneladas	1.7 meses	2.0 meses	

Al finalizar junio de 2021, en el ciclo otoño-invierno 2020/21 (OI-21) registra un cierre de siembras por 1 millón 39 mil hectáreas, 17.3% más que lo plantado en el OI-2019/20. A esta misma fecha, se han cosechado 246,219 hectáreas, lo que representa un avance del 23.7%, en las cuales se obtuvieron 721,507 toneladas.

Para el ciclo PV-2021, se tiene una intención de siembras de 611,346 hectáreas, 2.1% más a lo plantado en el ciclo homólogo anterior, en las que se podrían obtener 2 millones 366 mil 343 toneladas, 1.6% superior a lo cosechado en el PV-2020.

En junio de 2021, el avance de la superficie plantada con sorgo del ciclo PV-2021 es de 203,072 hectáreas, lo que representa un avance del 33.2% respecto de la intensidad de siembras

Se prevé que la producción nacional del sorgo para el año comercial 2020/2021 sea de 3 millones 891 mil toneladas, 10.1% menos comparado con el año comercial previo, producto de la caída en la cosecha derivado de los siniestros causados por el frente frío No. 35 que se presentó en febrero, siendo Tamaulipas el estado más afectado.

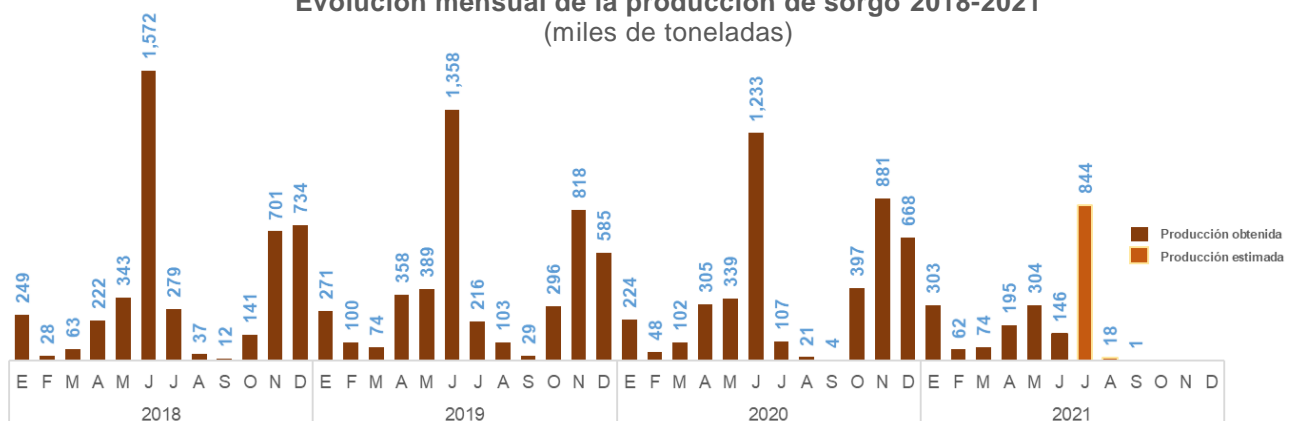
Para ese mismo año se prevé un consumo industrial de 3 millones 975 mil toneladas. Al finalizar el año comercial se espera que el inventario final se de 578 mil toneladas, 29.1% inferior comparado con el del año 2019/2020.

El reporte del USDA de julio del presente año, refiere que la producción de sorgo del ciclo 2020/21 fue de 9 millones 474 mil toneladas, 9.4 % mayor a lo obtenido en el ciclo anterior.

Para el ciclo 2021/22, la proyección de la producción en USA para el mes de julio es de 10 millones 135 mil toneladas 6.6% menor a lo estimado en junio y 7.0% superior a lo obtenido en el ciclo 2020/21. Asimismo, se espera que, la exportación sea del orden de 8 millones 128 mil toneladas. Al finalizar el ciclo se prevé un inventario final de 432 mil toneladas.

En el mes de junio de 2021 el precio medio rural del sorgo pagado al productor fue de \$5,100 pesos por tonelada, 23.2% mayor al observado el mes pasado y 37.5% superior comparado con similar mes de año anterior. En cuanto al precio promedio pagado como alimento balanceado, éste fue de \$5.950 pesos por tonelada, similar al pagado en mayo y 11.2% mayor en comparativo anual.

Evolución mensual de la producción de sorgo 2018-2021
(miles de toneladas)



Fuente: SIAP.

Aunque México se destaca como un importante productor de sorgo grano, históricamente adquiere



importantes volúmenes adiciones del bien para satisfacer su mercado interno. No obstante, el déficit comercial de 2016 fue de 655 mil toneladas, pero en 2020, esa diferencia negativa se contrajo en 50%, es decir, paso a 327 mil toneladas, fenómeno atribuible a un mejor rendimiento por hectárea y a la disponibilidad de otros granos sustitutos.

De abril a julio, resaltan por la amplia disponibilidad del grano por la puesta en marcha de las cosechas nacionales del bien agrícola. Por otro lado, desde el mes de mayo de 2020 las compras fueron medidas en el volumen importado. No obstante, en junio de cada año resalta por ser el mejor mes en la cosecha nacional del grano, pero el de 2021 es notoriamente menor, lo cual expresa el impacto en las cosechas de Tamaulipas por

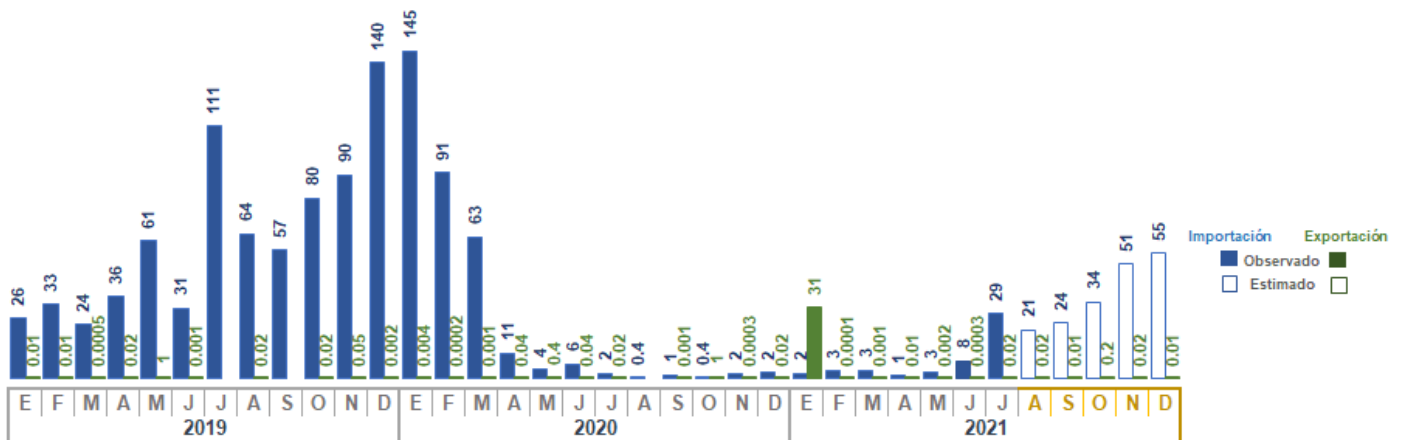
las afectaciones de febrero pasado. Los comercializadores en México continúan cautelosos en las compras externas del grano, en julio se adquirieron 31 mil toneladas, un nivel bajo considerando las expectativas de las menores cosechas nacionales.

Entre agosto y diciembre se esperan adquirir 185 mil toneladas, con ello el volumen anual importado rondaría 233 mil toneladas.

Por país de origen, destacan las compras habituales de Estados Unidos con casi el 99.9% del volumen importado, aunque también se ha comprado cantidades poco significativas de países como: Brasil, Argentina, y Puerto Rico.

Evolución mensual de las importaciones y exportaciones mexicanas de sorgo grano 2019-2021

(miles de toneladas)



Nota: Los flujos de julio 2021 son preliminares y los estimados corresponden a promedios simples de los registrados en el mes de referencia para el lapso 2016-2020. Los volúmenes comerciales no consideran los retornos.

Fuente: SIAP con datos de la Administración General de Aduanas.