




## Maíz blanco

Inventario				Semáforo
Hasta julio 2021	Estimado a cierre de mercado oct20/sep21	Duración para abasto a julio 2021	Duración recomendada de abasto	
4.9 millones toneladas	2.2 millones toneladas	2.4 meses	2.0 meses	

Para el ciclo otoño-invierno (OI) 2021, la producción estimada es de 7.5 millones de toneladas, volumen 4.2% menor con respecto al cierre del OI 2020. La superficie sembrada en el OI 2021 fue por 1.1 millones de hectáreas, 1.8% menos que en el ciclo similar anterior. Se tienen 988,000 hectáreas cosechadas a junio de 2021, con 6.8 millones de toneladas recolectadas. En el estimado de producción del OI 2021 destaca Sinaloa con una participación de 69.4% (5.3 millones de toneladas), en una superficie plantada de 450,800 hectáreas. Sinaloa y Veracruz, son las entidades que cuentan con mayor superficie sembrada con un 40.7% y 18.5%, de la participación nacional, respectivamente. El rendimiento nacional en el OI 2020 fue de 6.99 toneladas por hectárea, con los mayores volúmenes cosechados en Sonora (618,077 tons) y Sinaloa (5.7 millones de tons), con rendimientos de 12 t/ha en Sonora y 11.7 t/ha en Sinaloa.

Los avances de siembras y cosechas del ciclo primavera-verano (PV) 2021, a junio de 2021, tienen programadas 5.8 millones de hectáreas, 0.3% menos con respecto al cierre del ciclo similar de 2020. A junio de 2021 se cuentan tres millones de hectáreas sembradas y aún no se tienen cosechas. El programa de producción, para el cierre del PV 2021, es de 17.2 millones de toneladas, 2.3% más que en el PV 2020, de modo que dicho volumen podría lograrse con siniestros mínimos y un rendimiento de alrededor de tres toneladas por hectárea, similar al del PV anterior. En el cierre del PV 2020 las entidades que mayor volumen aportaron a la producción nacional fueron Jalisco con tres millones de toneladas, Michoacán con 1.9, México y Guanajuato 1.7 millones de toneladas en cada estado, dichas entidades aportaron en conjunto la mitad de la producción del país y lograron rendimientos de 6.6 t/ha en Jalisco, 4.4 toneladas en Michoacán, 3.8 en México y 4.5 t/ha en Guanajuato.

El ciclo de mercado 2020/21 cerrará en septiembre de 2021, sin problemas de abasto para el mercado nacional, ya que el SIAP estima cerrar tal periodo con 24.4 millones de toneladas, 3.4% más que en el periodo anterior. El SIAP espera que el inventario final en 2020/21 sea de 2.2

millones de toneladas, 22.2% más que en el ciclo precedente.

Todo el maíz blanco importado por México, durante 2020 y el primer semestre de 2021, es de origen estadounidense. En los primeros seis meses de 2021 se adquirieron 517 mil toneladas, 47.3% más que las 351 mil toneladas adquiridas en mismo lapso de 2020. En el cierre de 2020 se importaron 602 mil toneladas. Las mayores importaciones, durante el primer semestre de 2021, obedecen a la menor producción lograda en el ciclo de mercado 2019/20, el cual cerró con 23.6 millones de toneladas, 7.1% menos que en el ciclo anterior. Para el cierre de 2020/21 el SIAP estima cerrar con 24.4 millones de toneladas importadas, nivel 3.4% superior al de 2019/20, pero ligeramente inferior al de 2018/19.

Las exportaciones realizadas de enero a junio de 2021 fueron por 131,102 toneladas, lo cual representa una caída de 76.4% al comparar con las 555,819 toneladas exportadas en mismo lapso de 2020. Durante el primer semestre de 2020, el 55.4% de las exportaciones se destinó a Venezuela, mientras que Guatemala ocupó el segundo lugar con 9.6% de las compras del grano mexicano. En la primera mitad de 2021 Venezuela se mantiene como el primer demandante, con 125,300 toneladas (95.6% del total nacional), aunque significa menos de la mitad respecto a las 307,772 toneladas que tal país compró a México en el primer semestre de 2020.

En el reporte realizado por el Departamento de Agricultura de los Estados Unidos (USDA), de julio de 2021, para el ciclo 2020/21, la estimación de la producción mundial de maíz grano, sin distinguir por variedad, es de 1,121 millones de toneladas, 0.3% mayor con respecto al mismo ciclo del año anterior. En Estados Unidos, la producción se estima en 360.3 millones de toneladas, siendo 4.1% mayor que el ciclo precedente. Para China y Brasil se estiman producciones de 260.7 y 93 millones de toneladas, respectivamente, en China el volumen no tuvo modificaciones, respecto al ciclo de mercado anterior, y en Brasil se redujo 8.8%. Estos países aportan el 63.9% de la producción mundial del grano.



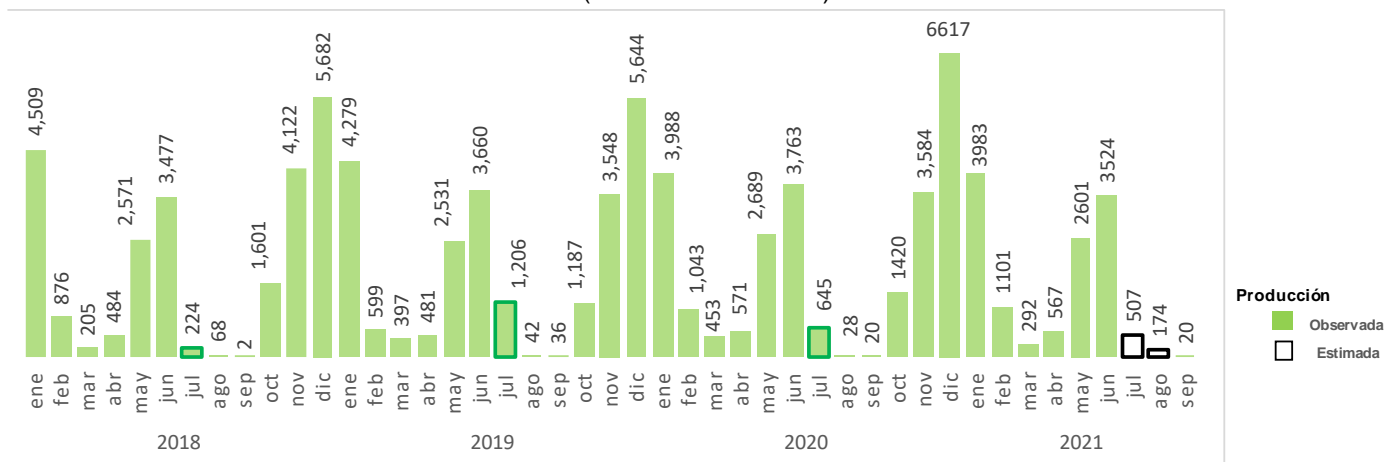
El USDA, estima un precio promedio para los agricultores estadounidenses, en junio de 2021, de 4.40 dólares por bushel al cierre del ciclo 2020/21, es 23.6% más respecto a la temporada anterior. Para el periodo mercantil de 2021/22 la proyección del precio de cierre es por 5.60 dólares por bushel, 27.3% por arriba del similar de la temporada previa.

El SIAP lo anticipó correctamente en su reporte del mes pasado, al señalar que el precio de maíz blanco, puesto en el Golfo de Estados Unidos, pareciera llegar a un tope en mayo de 2021, de modo que para junio de 2021 quedó en 228 dólares por tonelada, 5.2% por debajo del similar de un mes antes, aunque todavía resulta 64.2% más elevado que el de un año antes.

El precio pagado al productor de maíz blanco en México ha reaccionado de manera algo tardía a los incrementos en el precio internacional, de modo que en junio de 2021 se cotizó en 5,960 pesos por tonelada, 59.8% por arriba de los 3,730 pesos de junio de 2020. El costo de la tortilla de maíz, pagado por el consumidor final durante junio de 2021, fue de 17.30 pesos por kilogramo, resultó 1.2% por arriba de lo pagado un mes antes y 12.9% más vs el año anterior.

La suficiente oferta nacional e internacional, permiten mantener el semáforo en verde, aunque el incremento en los precios internacionales podría continuar, con incidencia en el precio nacional.

**Evolución mensual de la producción de maíz blanco 2018-2021**  
(miles de toneladas)



Fuente: SIAP

Los flujos comerciales de maíz blanco para el lapso enero-julio de 2021, refieren que el país ha importado 582 mil toneladas, mientras que ha exportado 157 mil. El nivel que han registrado ambas operaciones sustenta la continuidad de un descenso en los niveles comercializados.

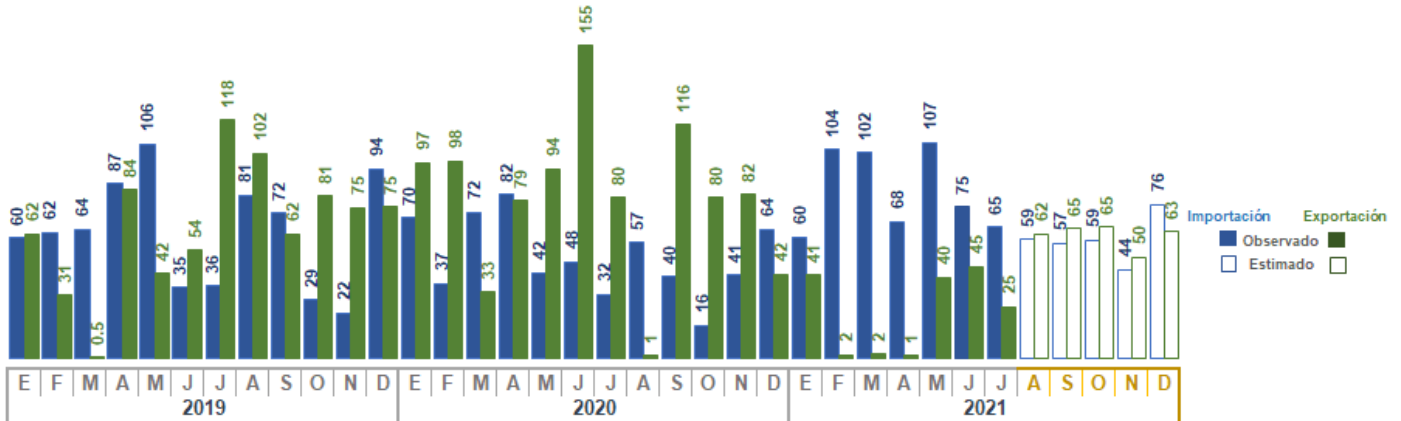
En el caso de las exportaciones, Venezuela en julio no efectuó compra; el referido país continúa presentado un comportamiento errático, el año pasado en el lapso enero-julio había adquirido 336 mil toneladas, volumen contrastante con las 125 mil del año en curso. El grano

que México exportó en julio tuvo por destino once países, destacando las adquisiciones de Guatemala (18 mil toneladas) y Costa Rica (8 mil). También la menor venta externa es producto de la ausencia de compra de países africanos.

Estados Unidos se mantiene como el único proveedor del grano al interior del país, registrando su mejor operación en el mes de mayo con un poco más de 107 mil toneladas. Hasta el mes de referencia último el volumen importado del indicado país cifra 582 mil toneladas.



**Evolución mensual de las importaciones y exportaciones mexicanas de maíz blanco 2019-2021**  
(miles de toneladas)



Nota: Los flujos a julio de 2021 son preliminares y los estimados corresponden a promedios simples de los registrados en el mes de referencia para el lapso 2016-2020. Los volúmenes comerciales no consideran los retornos.  
Fuente: SIAP con datos de la Administración General de Aduanas.