



10/01/2022
17:00 Hrs

Informe Técnico Diario COVID-19 MÉXICO

Al 10 de enero de 2022, a nivel mundial se han reportado **305,914,601 casos confirmados** (1,736,233 casos nuevos) y **5,486,304 defunciones** (4,029 nuevas defunciones).

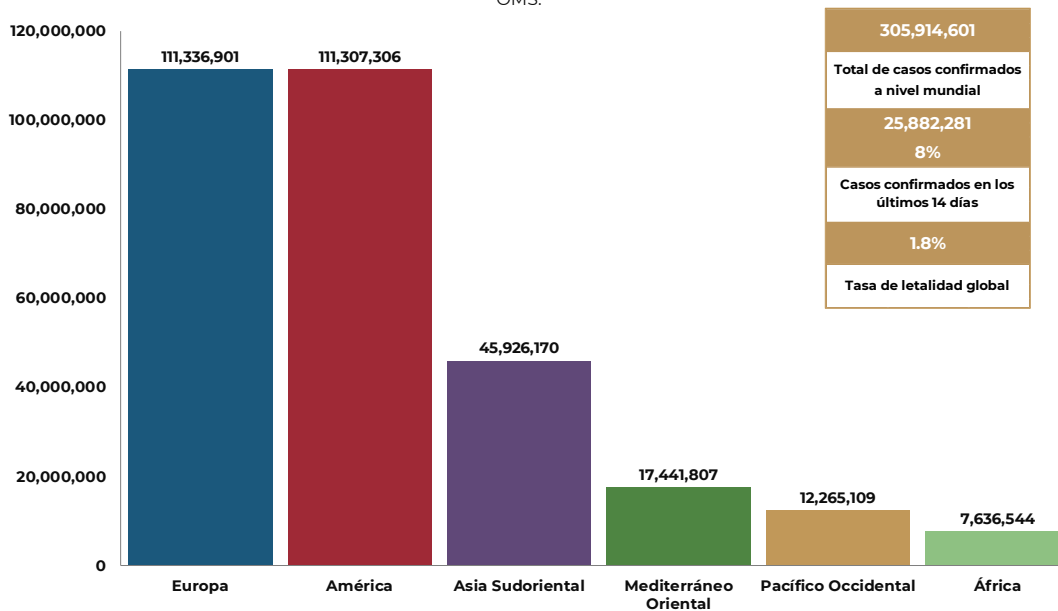
En los últimos 14 días el número de casos nuevos representa el 8 % (25,882,281) del total de casos acumulados.

La letalidad global es de **1.8%**. *

La OMS clasifica su distribución de casos por regiones. *Es espera de actualización de la OMS

Región	Américas	Europa	Asia Sudoriental	Mediterráneo Oriental	Pacífico Occidental	África
Casos en las últimas 24 h	294,168	920,265	191,714	163,234	141,012	25,840
% de distribución de casos en las últimas 24 h	16.9%	53.0%	11.0%	9.4%	8.1%	1.5%

Gráfico 1. Distribución de casos acumulados de COVID-19 por SARS-CoV-2 por regiones de la OMS.



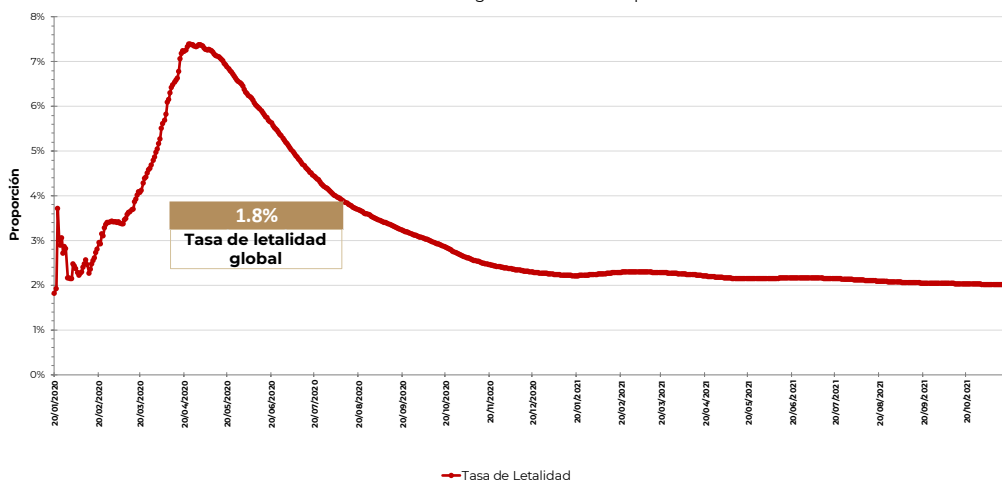
Hasta la fecha, se han reportado casos en **236 países, territorios y áreas**, los casos se han notificado en las **seis regiones de la OMS** (América, Europa, Asia Sudoriental, Mediterráneo Oriental, Pacífico Occidental y África).

Con un acumulado de 764 casos y 13 defunciones ocurridas en embarcaciones internacionales.

El total de casos y defunciones acumuladas a nivel mundial incluyen las embarcaciones internacionales.

Fuente: Panel de control de la enfermedad por coronavirus de la OMS (COVID-19). Ginebra: Organización Mundial de la Salud, 2021. Disponible en línea: <https://covid19.who.int/> (última cita: [10/enero/2022]).

Gráfico 2. Tasa de letalidad* global de COVID-19 por SARS-CoV-2



Fuente: Panel de control de la enfermedad por coronavirus de la OMS (COVID-19). Ginebra: Organización Mundial de la Salud, 2021. Disponible en línea: <https://covid19.who.int/> (última cita: [10/enero/2022]).

*Tasa de letalidad: Personas que enfermaron y murieron por COVID-19 a nivel global.



10/01/2022
17:00 Hrs

Informe Técnico Diario COVID-19 MÉXICO

El análisis nacional contempla a todos los casos sospechosos totales de enfermedad respiratoria viral (casos sospechosos sin muestra, sin posibilidad de resultado[‡] y sospechosos con muestra) y los casos y defunciones con asociación o dictaminación clínica-epidemiológica desde la semana epidemiológica 1 del 2020 a la 02 del 2022.

[‡]Muestra rechazada, no recibida, no adecuado, no amplifico, sin células y sin aislamiento.

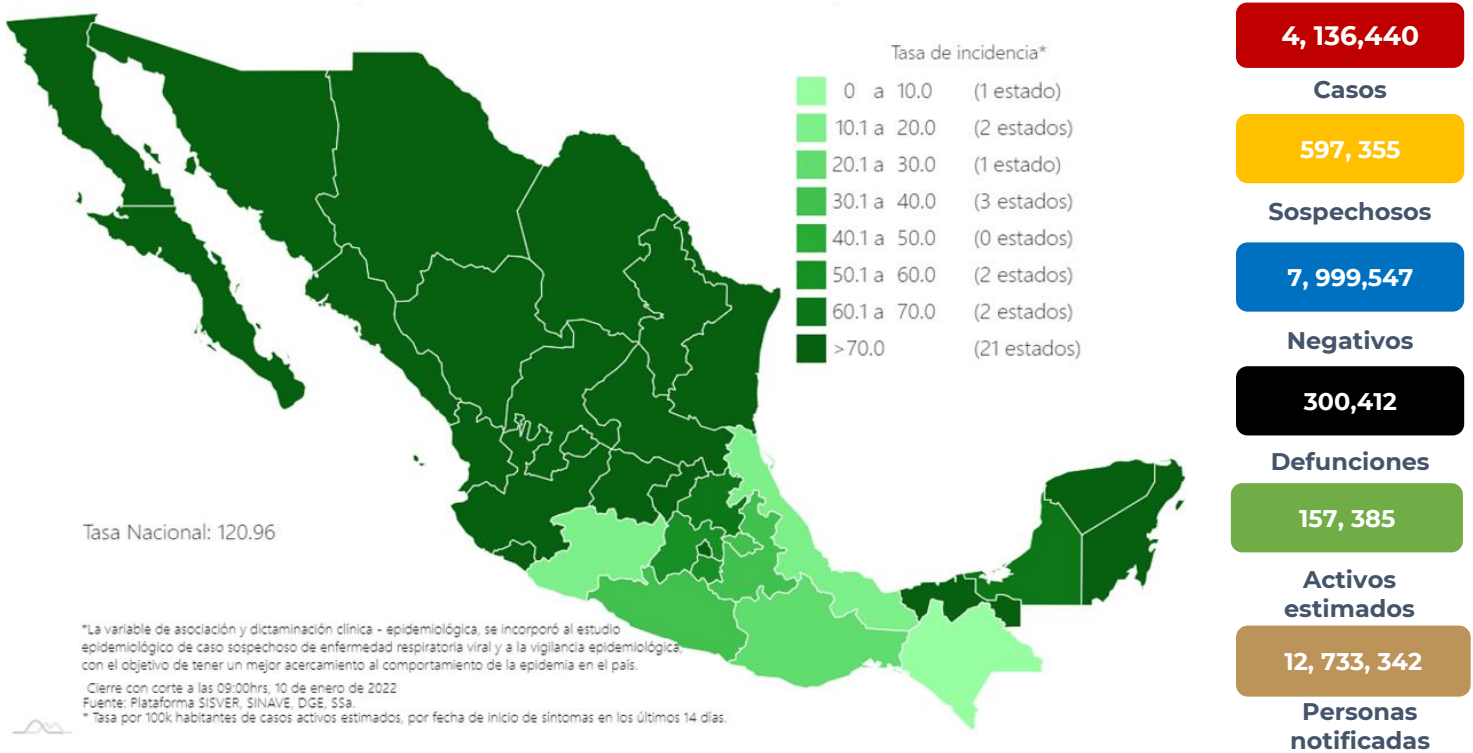
La variable de asociación o dictaminación clínica – epidemiológica a COVID-19, se incorporó al estudio epidemiológico de caso sospechoso de enfermedad respiratoria viral y a la vigilancia epidemiológica, con el objetivo de tener un mejor acercamiento al comportamiento de la epidemia en el país.

En México hasta el día de hoy se han confirmado **4, 136,440 casos totales y 300,412 defunciones** totales por COVID-19. (Ver Imagen 1).

La **tasa de incidencia de casos acumulados de 3,179.0**** por cada 100,000 habitantes. **La tasa de incidencia se ajusta a la proyección de la población al inicio del periodo 2022 (Fuente: CONAPO)

La distribución por sexo en los casos confirmados muestra un predominio en mujeres (50.5%). La mediana de edad en general es de 39 años.

Imagen 1. Mapa con la tasa de incidencia de **casos activos estimados** de COVID-19 por entidad de residencia



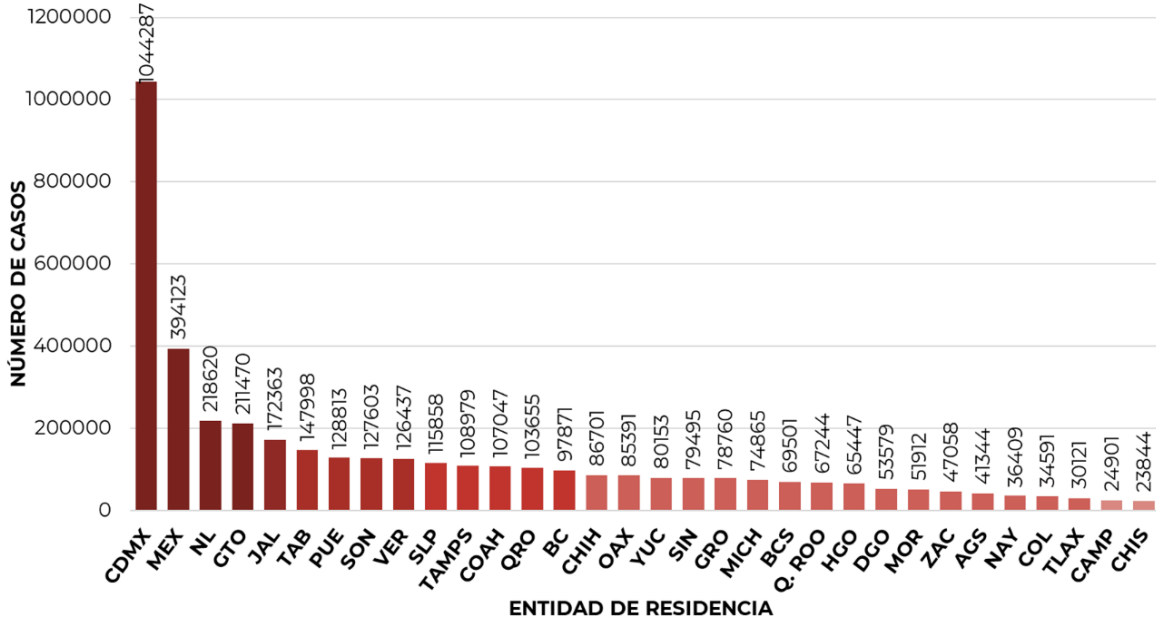
Mapa interactivo COVID-19 en México: <https://covid19.sinave.gob.mx>

La siguiente gráfica muestra los **casos confirmados acumulados** por entidad de residencia, las 10 primeras entidades que acumulan el mayor número de casos son: Ciudad de México, Estado de México, Nuevo León, Guanajuato, Jalisco, Tabasco, Puebla, Sonora, Veracruz y San Luis Potosí, que en conjunto conforman el 65% de todos los casos acumulados registrados en el país.

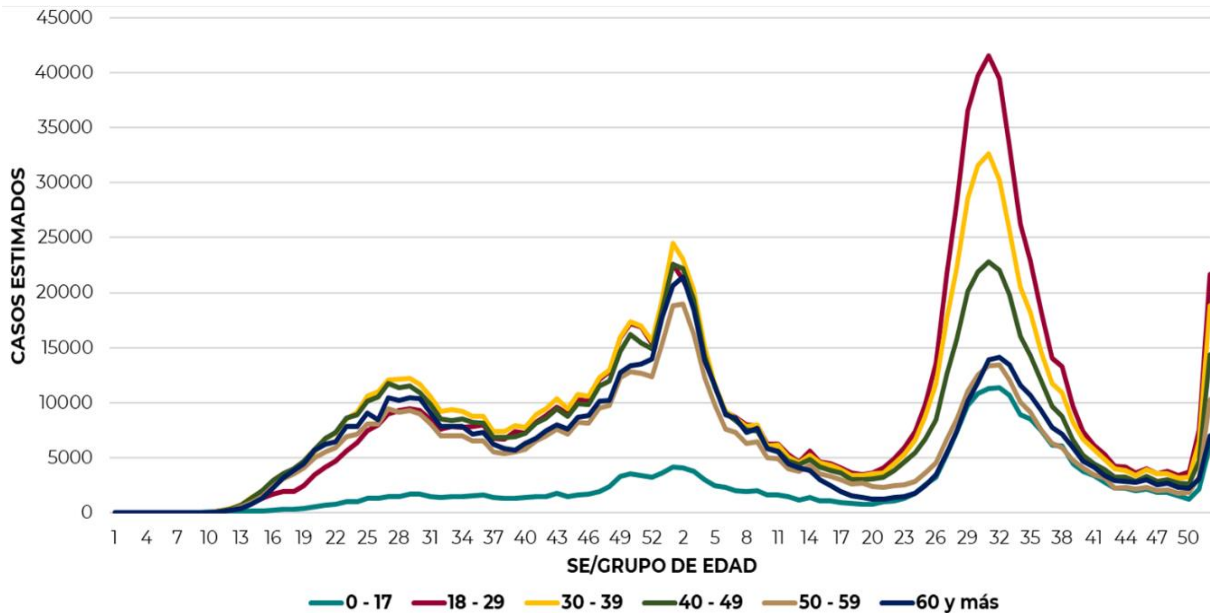


Informe Técnico Diario COVID-19 MÉXICO

10/01/2022
17:00 Hrs



La siguiente gráfica muestra la distribución de los casos estimados por los grupos de edad seleccionados y semana epidemiológica del 2021, observando que, en las últimas cinco semanas, la mayor parte de los casos están presentes en los grupos de 18 a 29 años, seguido del grupo de 30 a 39 años y 40 a 49 años.



Se consideran **casos activos**, aquellos casos positivos que iniciaron síntomas en los últimos 14 días, permitiendo identificar donde hay mayor actividad viral y por consecuencia aumento en la transmisión. La tabla describe el número de casos activos en los últimos 14 días por entidad federativa de residencia.



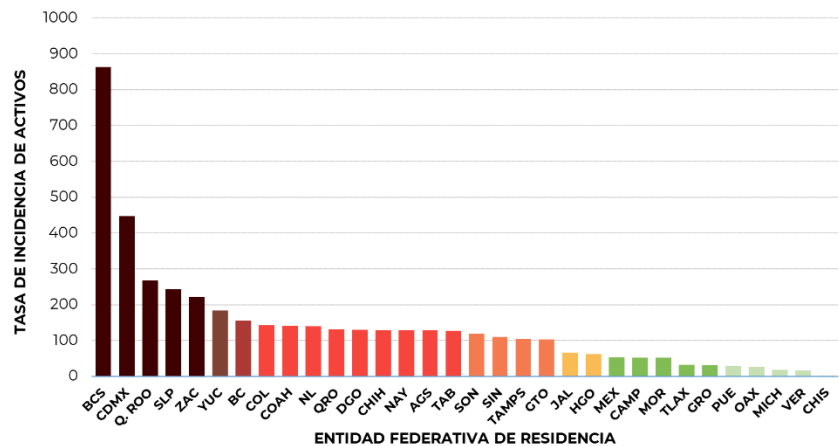
10/01/2022
17:00 Hrs

Informe Técnico Diario COVID-19 MÉXICO

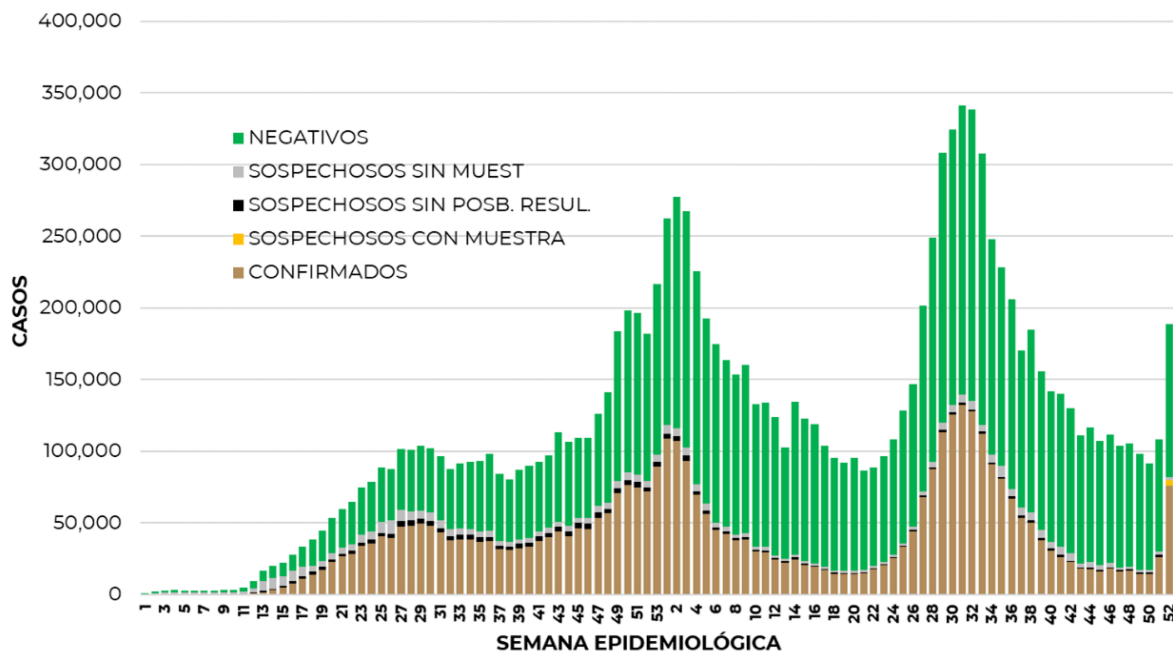
ENTIDAD DE RESIDENCIA	CASOS ACTIVOS
AGUASCALIENTES	1883
BAJA CALIFORNIA	5835
BAJA CALIFORNIA SUR	7232
CAMPECHE	546
COAHUILA	4673
COLIMA	1152
CHIAPAS	182
CHIHUAHUA	4961
CIUDAD DE MÉXICO	40196
DURANGO	2466
GUANAJUATO	6505
GUERRERO	1155
HIDALGO	1966
JALISCO	5694
MÉXICO	9516
MICHOACÁN	891
MORELOS	1089
NAYARIT	1694
NUEVO LEÓN	8063
OAXACA	1127
PUEBLA	1966
QUERÉTARO	3089
QUINTANA ROO	4807
SAN LUIS POTOSÍ	7059
SINALOA	3549
SONORA	3717
TABASCO	3350
TAMAULIPAS	3895
TLAXCALA	465
VERACRUZ	1486
YUCATÁN	4228
ZACATECAS	3757
NACIONAL	148,194

Al corte de información del día de hoy, se tienen registrados **148,194 casos activos** con una **tasa de incidencia de 113.9 por 100 mil habitantes** (Del 28 de diciembre del 2021 al 10 de enero del 2022).

La gráfica presenta la tasa de casos activos por cada 100,000 habitantes, por entidad federativa posicionando en los primeros 10 lugares a: Baja California Sur, Ciudad de México, Quintana Roo, San Luis Potosí, Zacatecas, Yucatán, Baja California, Colima, Coahuila, y Nuevo León.



La siguiente gráfica de barras apiladas, muestra los **casos confirmados** (n=4,136 ,440) **sospechosos totales** (n=597, 355) y **casos negativos** (n=7, 999,547) por semana epidemiológica de acuerdo a su fecha de inicio de síntomas.

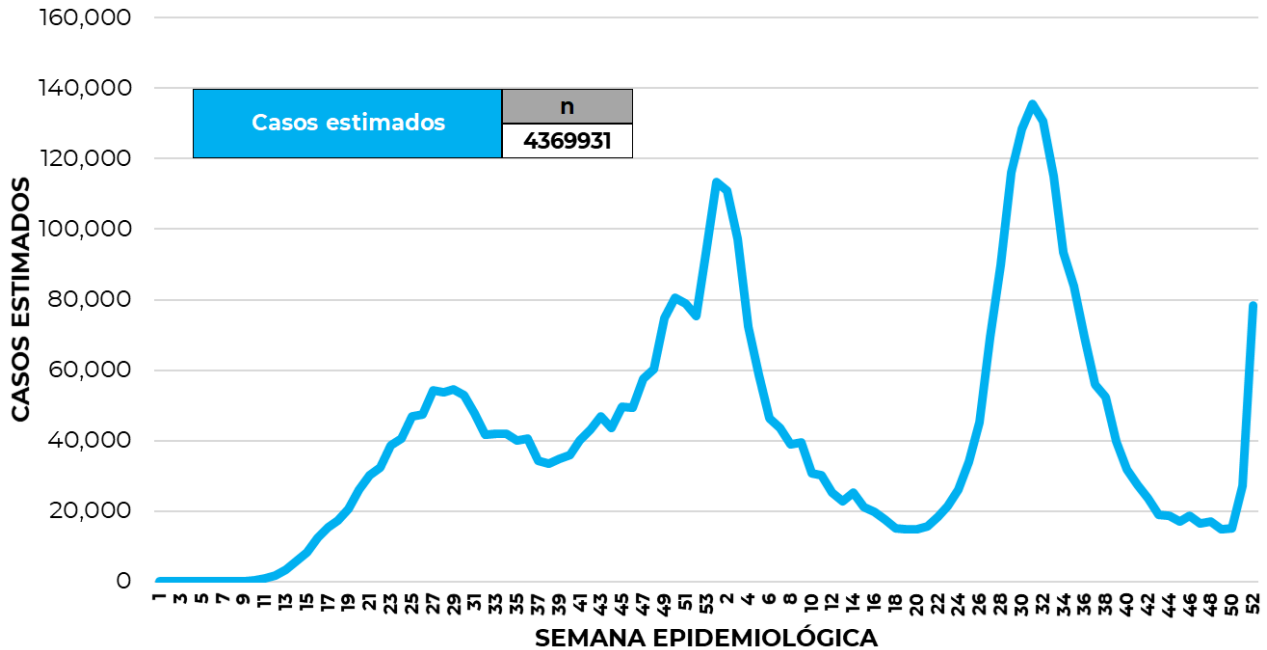




10/01/2022
17:00 Hrs

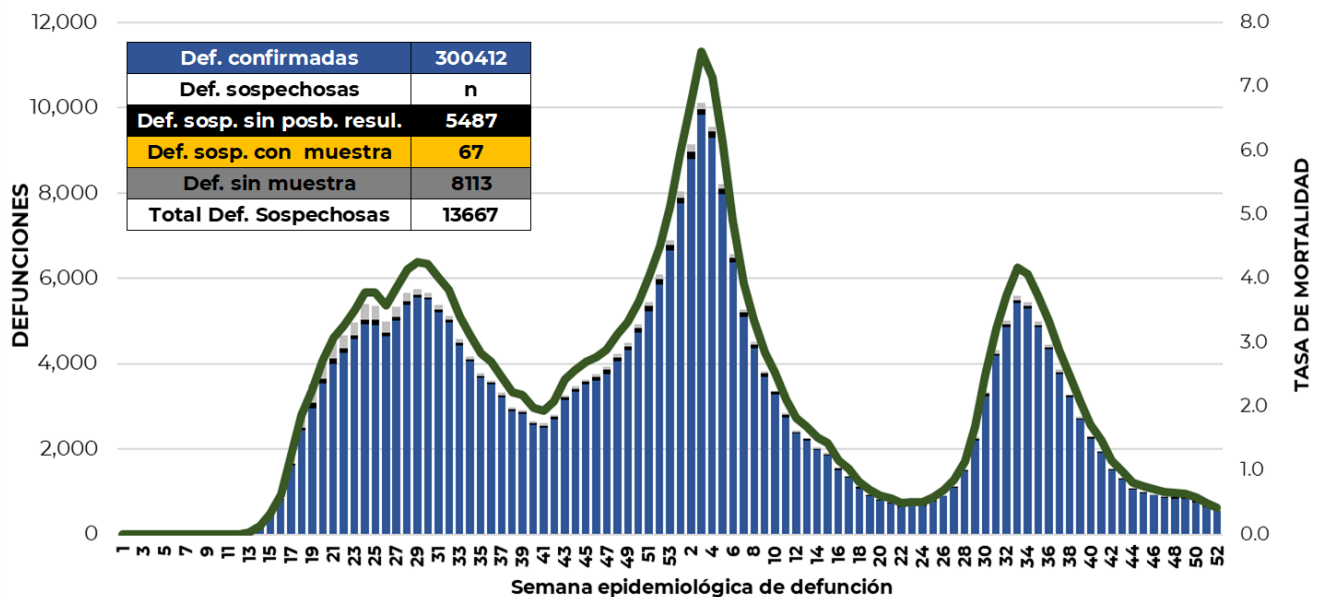
Informe Técnico Diario COVID-19 MÉXICO

La siguiente gráfica muestra la estimación de casos por semana epidemiológica de acuerdo a la fecha de inicio de síntomas. Se estima que se han recuperado 3,353,723 casos.



Al corte de información del día de hoy, se registraron **300,412 defunciones totales** de COVID-19. Hasta el día de hoy, se tienen **13,667 defunciones sospechosas** de COVID-19 que incluyen las pendientes por laboratorio (n=3,067) y las que están en proceso de asociación- dictaminación clínica – epidemiológica (n=10,600) en SISVER.

El siguiente gráfico muestra la distribución de las defunciones por semana epidemiológica de defunción, desglosando a las defunciones positivas totales, defunciones sospechosas sin posibilidad de resultado*, defunciones sospechosas con muestra y defunciones sin muestra; así como la tasa de mortalidad acumulada por semana que hasta el día de hoy es de 230.8*** por cada 100,000 habitantes. ***La tasa de mortalidad se ajusta a la proyección de la población al inicio del periodo 2022 (Fuente: CONAPO)





Informe Técnico Diario COVID-19 MÉXICO

10/01/2022
17:00 Hrs

Entidad Federativa	Defunciones Positivas
AGUASCALIENTES	3132
BAJA CALIFORNIA	11079
BAJA CALIFORNIA SUR	2414
CAMPECHE	2068
COAHUILA	7881
COLIMA	2229
CHIAPAS	2137
CHIHUAHUA	8846
CIUDAD DE MÉXICO	52876
DURANGO	3103
GUANAJUATO	13425
GUERRERO	6133
HIDALGO	7789
JALISCO	17671
MÉXICO	33150
MICHOACÁN	8071
MORELOS	4921
NAYARIT	3029
NUEVO LEÓN	13871
OAXACA	5429
PUEBLA	15768
QUERÉTARO	5892
QUINTANA ROO	4036
SAN LUIS POTOSÍ	6822
SINALOA	9062
SONORA	9314
TABASCO	5933
TAMAULIPAS	7382
TLAXCALA	2814
VERACRUZ	14851
YUCATÁN	5878
ZACATECAS	3406
NACIONAL	300,412

La distribución por sexo en las **defunciones confirmadas** muestra un predominio del 62% en hombres. La mediana de edad en los decesos es de 64 años.

La tabla describe el número de defunciones positivas a COVID-19 por entidad federativa de defunción al corte del día de hoy.

Medidas de higiene básicas:

- Las personas que padecen: diabetes, hipertensión, obesidad mórbida, insuficiencia renal, lupus, cáncer, enfermedades cardíacas y respiratorias, así como trasplantes, personas adultas mayores a partir de los 60 años cumplidos, personas embarazadas, deben hacer **resguardo familiar en casa.**
- Conservar una **sana distancia**, cuando menos **a 1.5 metros** de distancia el uno del otro.
- **Protección y cuidado de las personas adultas mayores**, la medida más importante es el aislamiento social voluntario y seguir las recomendaciones de sana distancia y medidas de prevención si se visita a personas adultas mayores.
- **Uso de cubrebocas y lavado frecuente de manos.**
- **Ventilación en lugares cerrados.**
- **Saludo a distancia**, no saludar de beso, de mano o abrazo.
- Para mayor información sobre la vacunación COVID-19, visita: vacunacovid.gob.mx
- Para mayor información acerca de COVID-19 puede consultar la página electrónica de la secretaria de Salud: <https://coronavirus.gob.mx/>.