

INFORMACIÓN RELEVANTE:
INFECCIONES RESPIRATORIAS AGUDAS.

Fuente: Dirección General de Epidemiología (DGE)

- Por incidencia*, la entidad mas afectada durante la semana epidemiológica 49 fue:

Zacatecas (597.1).

Precedida por las entidades de: Tabasco (425.5), Tlaxcala (383.1) y Quintana Roo (375.2) .
- En esta semana se presenta un incremento en el número de casos del 0.7%, con respecto a la semana 46.
- Las entidades federativas que presentaron el menor decremento de casos de IRA en la semana epidemiológica 49, con respecto a la anterior fueron: Tabasco (26.8%), Campeche (10.5%), San Luis Potosí (7.2%), Zacatecas (6.3%), Oaxaca (6.1%), Chihuahua (5.8%), Sonora (5.1%) y Coahuila (3.9%) .
- En el canal endémico nacional de la semana epidemiológica 49, se observa que los casos de IRA se encuentran en la zona de Éxito.

Información relevante

Tabla 1:

Las entidades federativas que presentaron el menor decremento de casos de IRA en la semana epidemiológica 49, con respecto a la anterior fueron:

Tabasco	(26.8 %)
Campeche	(10.5 %)
San Luis Potosí	(7.2 %)
Zacatecas	(6.3 %)
Oaxaca	(6.1 %)
Chihuahua	(5.8 %)
Sonora	(5.1 %)
Coahuila	(3.9 %)

Figura 1:

Por incidencia*, la entidad mas afectada durante la semana epidemiológica 49 fue:

Zacatecas	(597.1)
-----------	-----------

Precedida por las entidades de: Tabasco (425.5), Tlaxcala (383.1) y Quintana Roo (375.2) .

En la semana epidemiológica 49, a nivel nacional se notificaron 206 casos nuevos de IRA por cada 100,000 habitantes.

En esta semana se presenta un incremento en el número de casos del 0.7%, con respecto a la semana 46.

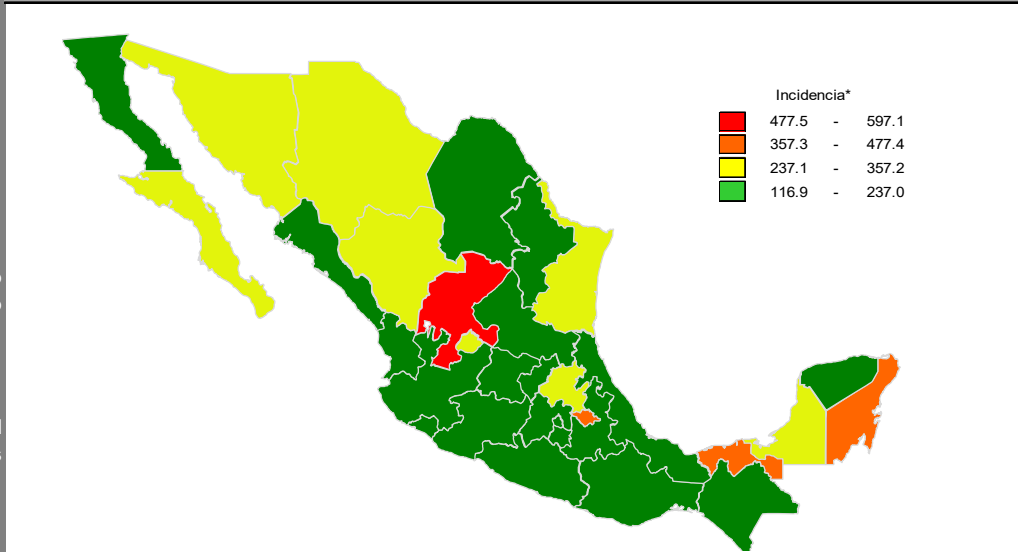
Gáfica 1:

En el canal endémico nacional de la semana epidemiológica 49, se observa que los casos de IRA se encuentran en la zona de Éxito.

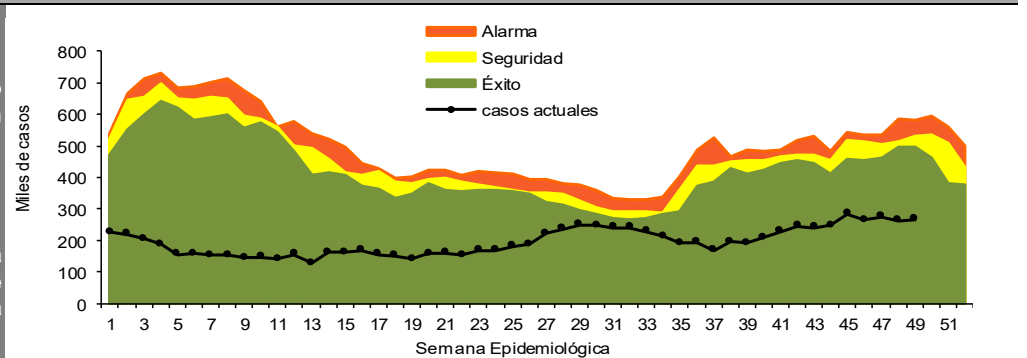
Tabla 1. Comparativo de incidencia* de infección Respiratoria Aguda (IRA) desde la semana , 45 hasta la semana 49 de 2021 por entidad federativa, México.

Entidad	Semana Epidemiológica					Entidad	Semana Epidemiológica				
	45	46	47	48	49		45	46	47	48	49
Aguascalientes	269.0	252.5	245.1	250.5	257.7	Morelos	197.9	157.9	163.0	149.9	134.7
Baja California	182.7	182.6	204.0	213.8	210.9	Nayarit	270.6	238.6	266.4	249.2	233.8
Baja California Sur	225.2	263.4	297.3	253.8	253.9	Nuevo León	219.9	207.2	208.6	198.0	195.0
Campeche	265.0	239.9	237.7	214.8	237.4	Oaxaca	215.8	196.2	171.2	148.9	158.0
Coahuila	200.1	184.5	194.6	193.8	201.3	Puebla	208.4	195.0	182.7	180.6	175.8
Colima	230.5	234.8	238.9	195.7	196.8	Querétaro	263.7	202.9	223.2	191.2	195.8
Chiapas	128.0	118.4	128.1	117.3	116.9	Quintana Roo	279.7	271.0	359.4	369.0	375.2
Chihuahua	259.4	244.2	242.2	244.6	258.9	San Luis Potosí	226.1	186.8	190.8	179.3	192.2
Distrito Federal	245.3	231.5	243.4	230.7	231.6	Sinaloa	279.6	254.3	255.0	230.5	225.8
Durango	261.5	246.7	264.7	243.2	250.6	Sonora	223.1	231.2	253.0	250.2	263.0
Guanajuato	206.1	207.9	195.1	193.4	199.5	Tabasco	283.9	226.4	273.2	335.6	425.5
Guerrero	197.9	181.0	185.9	170.0	173.7	Tamaulipas	254.5	251.1	268.5	271.6	260.4
Hidalgo	271.0	253.6	270.1	248.9	255.5	Tlaxcala	417.7	395.5	413.0	417.6	383.1
Jalisco	165.7	146.5	158.9	144.7	145.3	Veracruz	163.1	151.7	152.2	141.5	143.2
México	202.1	185.7	204.4	182.2	181.7	Yucatán	233.3	215.7	239.2	225.0	204.8
Michoacán	200.3	195.0	194.5	187.0	166.2	Zacatecas	597.1	548.2	544.5	561.8	597.1
						Nacional	220.5	204.8	213.8	204.0	206.2

Figura 1. Incidencia* de IRA durante la semana, 49 de 2021 por entidad federativa, México.



Gráfica 1. Casos notificados de IRA, México 2016 - 2021.



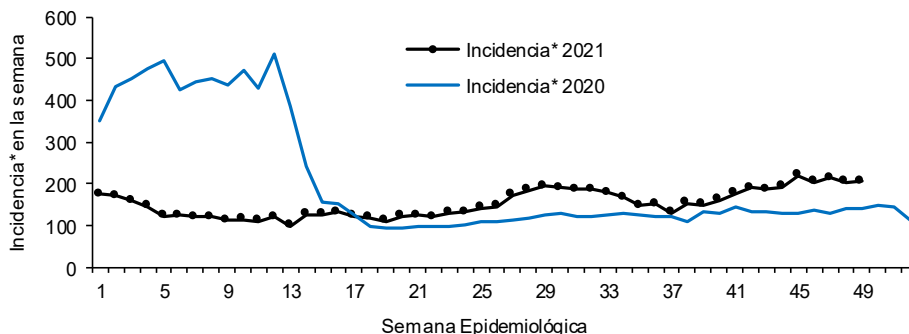
*Incidencia semanal por 100,000 habitantes.

Información relevante

Gráfica 2:

Con respecto al mismo periodo del año anterior se presenta un incremento del 46.9% en el número de casos.

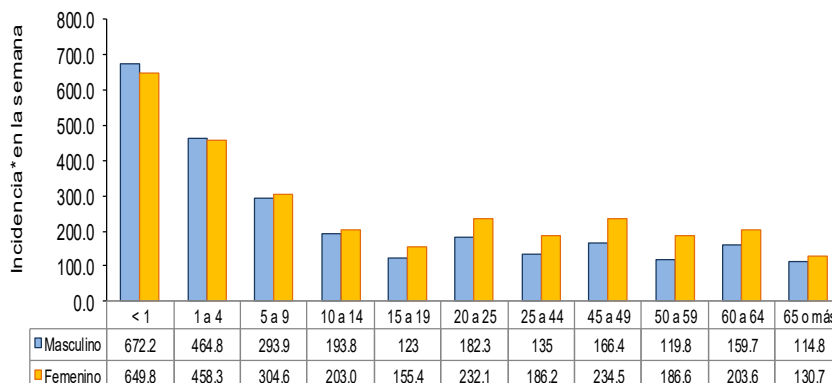
Gráfica 2. Comparativo de incidencia* de IRA, por semana epidemiológica, México 2020 - 2021.



Gráfica 3:

La tasa de *incidencia nacional acumulada hasta la semana epidemiológica 49 en menores de un año es de 45,460 casos y en el grupo de de 1 a 4 años es de 27,592

Gráfica 3. Incidencia de IRA durante la semana epidemiológica 49, México 2021.



La razón de tasas de incidencia hombre-mujer es de 1.2.

El 55% de los casos se presentaron en el sexo femenino.

Noticias relevantes

<https://www.eloccidental.com.mx/local/noticias-llaman-a-cuidarse-de-infecciones-respiratorias-ante-los-cambios-de-temperatura-7629303.html>

Llaman a cuidarse de infecciones respiratorias ante los cambios de temperatura

Advierten que son precursoras de la neumonía en personas con enfermedades crónicas

Ante los cambios bruscos de temperatura, existe un mayor riesgo de que se compliquen las infección respiratorias y tener neumonía.

El subdirector médico de la Unidad Médica de Alta Especialidad (UMAE) del Hospital de Especialidades del Instituto Mexicano del Seguro Social (IMSS) en Jalisco, Ruben Santoyo Ayala, refirió que es frecuente que las infecciones de garganta o respiratorias sean precursoras de la neumonía "sobre todo en las personas con enfermedades crónicas como asma, fibrosis pulmonar, cáncer, diabetes o hipertensión".

Explicó que "la neumonía es una enfermedad del sistema respiratorio que consiste en la inflamación de uno o ambos pulmones, en la mayoría de los casos en adultos es infecciosa, altamente contagiosa y de no tratarse a tiempo puede ser mortal".

El también neumólogo y médico internista recordó que la población más vulnerable a la neumonía son los adultos mayores debido a las patologías propias de la edad, mismas que debilitan sus defensas y los niños menores de cinco años porque su sistema inmunológico apenas está en formación.

Elementos de comunicación a la comunidad

*Incidencia semanal por 100,000 habitantes.

- Por incidencia*, la entidad mas afectada durante la semana epidemiológica 49 fue: Zacatecas (597.1).
- Precedida por las entidades de: Tabasco (425.5), Tlaxcala (383.1) y Quintana Roo (375.2) .
- En esta semana se presenta un incremento en el número de casos del 0.7%, con respecto a la semana 46.
- Las entidades federativas que presentaron el menor decremento de casos de IRA en la semana epidemiológica 49, con respecto a la anterior fueron: Tabasco (26.8%), Campeche (10.5%), San Luis Potosí (7.2%), Zacatecas (6.3%), Oaxaca (6.1%), Chihuahua (5.8%), Sonora (5.1%) y Coahuila (3.9%) .
- En el canal endémico nacional de la semana epidemiológica 49, se observa que los casos de IRA se encuentran en la zona de Éxito.

Fuente: SINAVE / DGE / SALUD.

Sistema de Notificación Semanal de casos Nuevos, acceso 44553.