

COVID-19 MÉXICO

Comunicado Técnico Diario

24 diciembre,
2021

17h00

SALUD

SECRETARÍA DE SALUD



Componente técnico COVID-19

Informe epidémico diario

FASE 3 24 diciembre, 2021

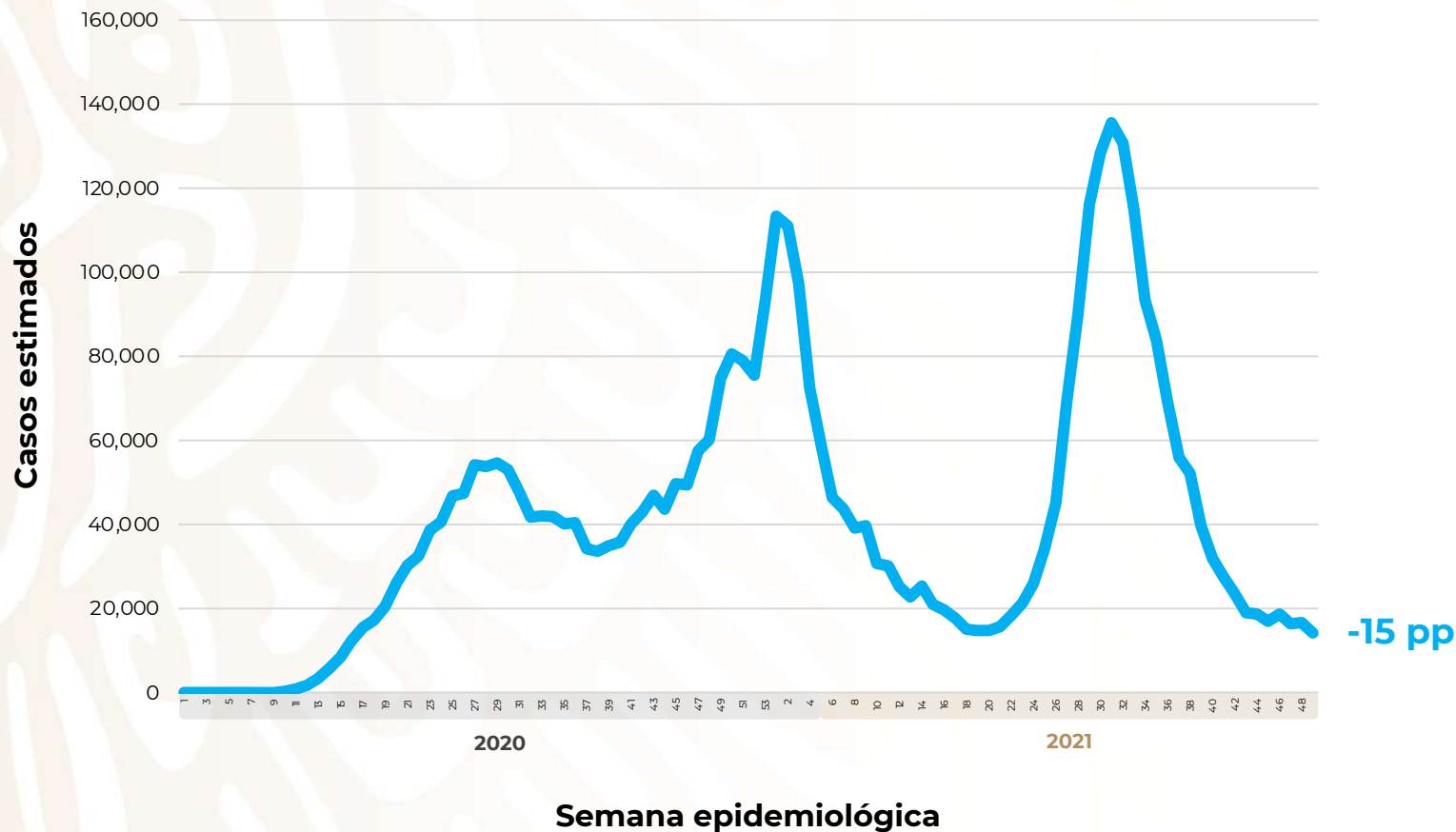
SALUD

SECRETARÍA DE SALUD



COVID-19 México: casos incidentes y activos estimados y personas recuperadas por semana epidemiológica

Escenario nacional



20,989
(0.5%)

casos activos estimados

4,171,223

Casos estimados

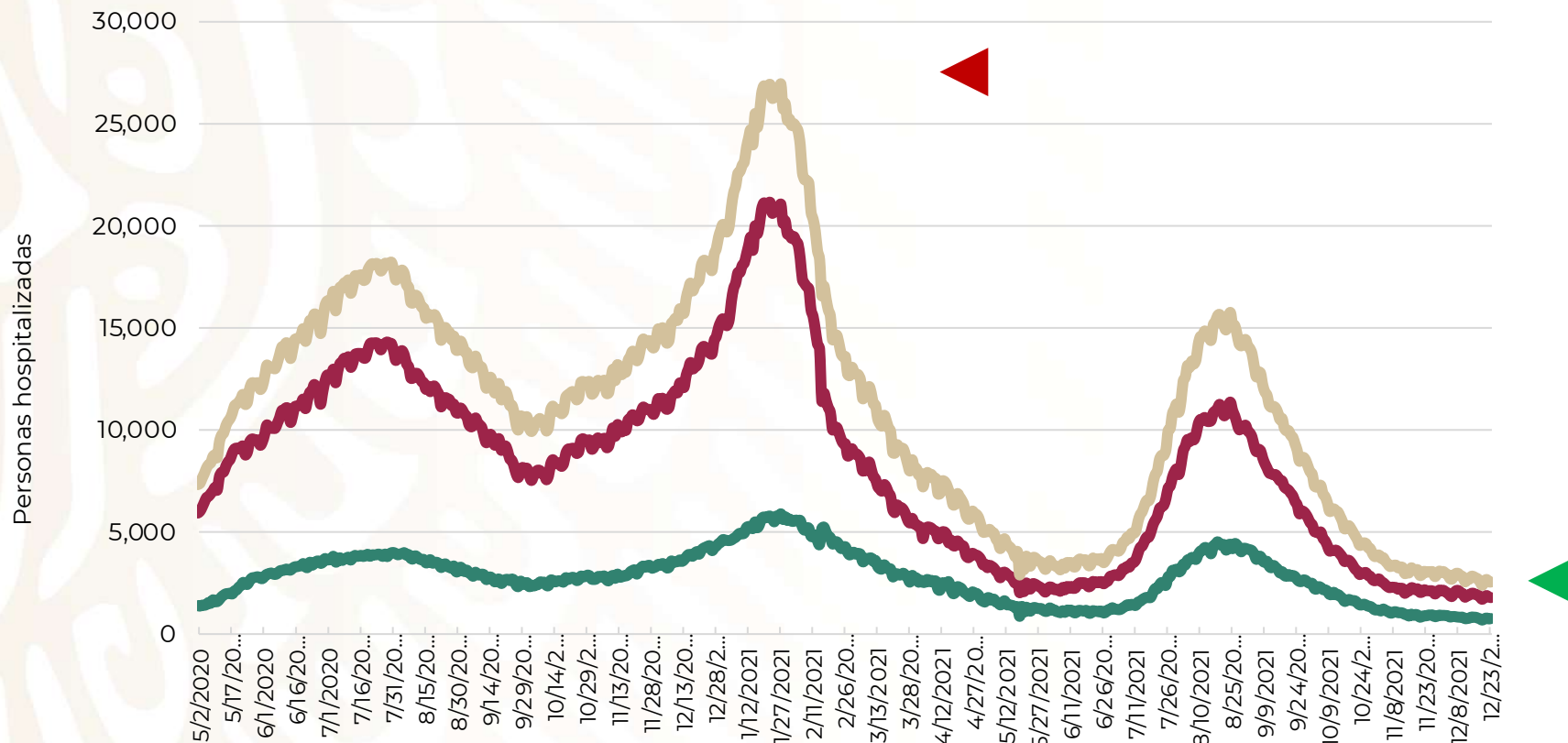
3,297,421

Personas recuperadas

298,670

Defunciones confirmadas

COVID-19 México: situación de hospitalización, camas generales y camas con ventilador mecánico



-91%
reducción de ocupación nacional (máximo vs. hoy)


Total de personas hospitalizadas

Ocupación - camas generales
▼ -1 pp
14%

Ocupación - camas con ventilador
Sin cambio
11%

Semáforo de riesgo epidémico

Del 27 de diciembre de 2021 al 9 de enero de 2022



Estrategia Nacional de Vacunación Panorama General, COVID-19

24 diciembre, 2021

SALUD

SECRETARÍA DE SALUD



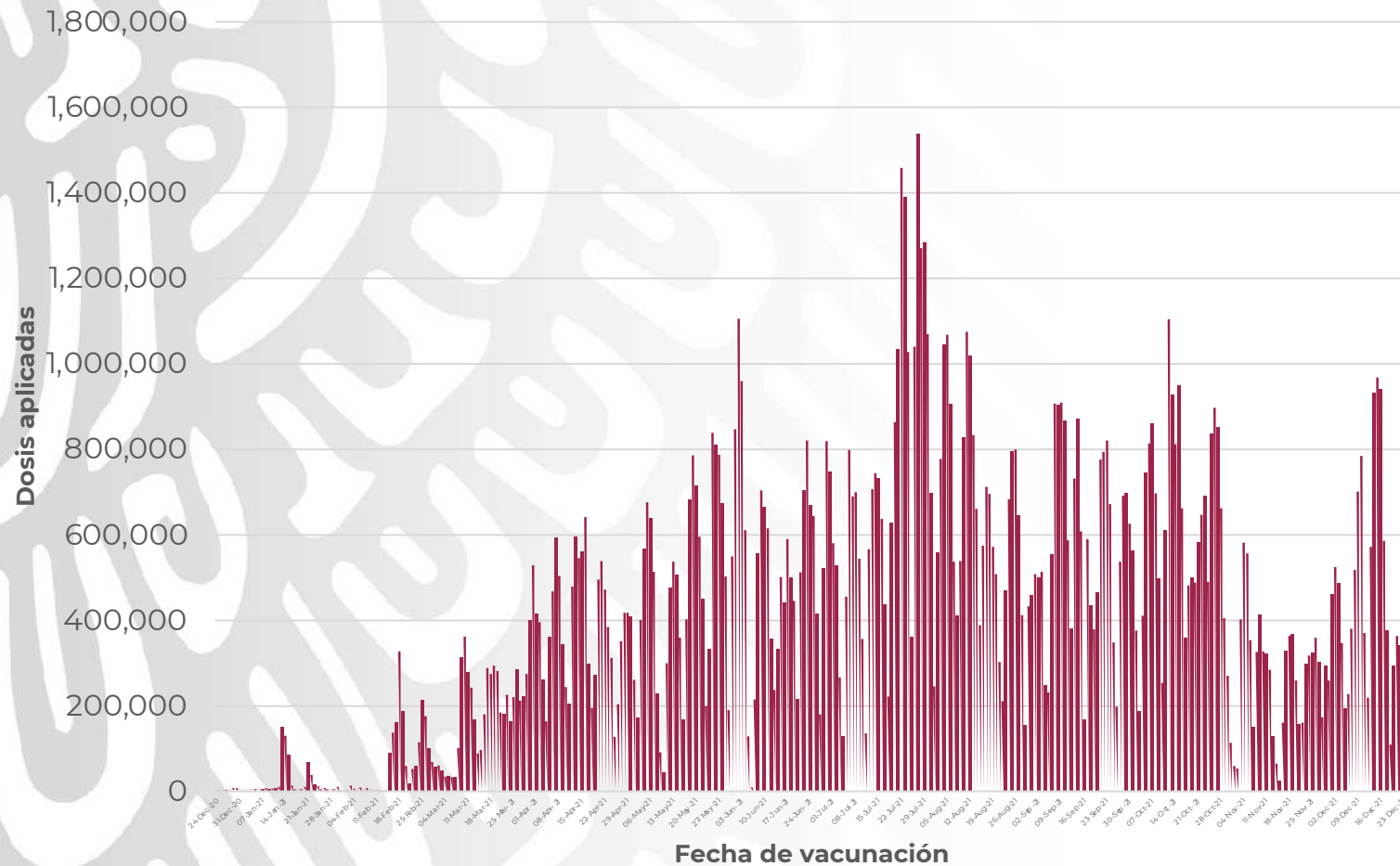
Estrategia Nacional de Vacunación

Avance diario (dosis)*



COVID-19

24
diciembre,
2021



182,956

Dosis aplicadas reportadas

*Datos preliminares, corte de información al 20 diciembre 2021, datos estimados por histórico reportado

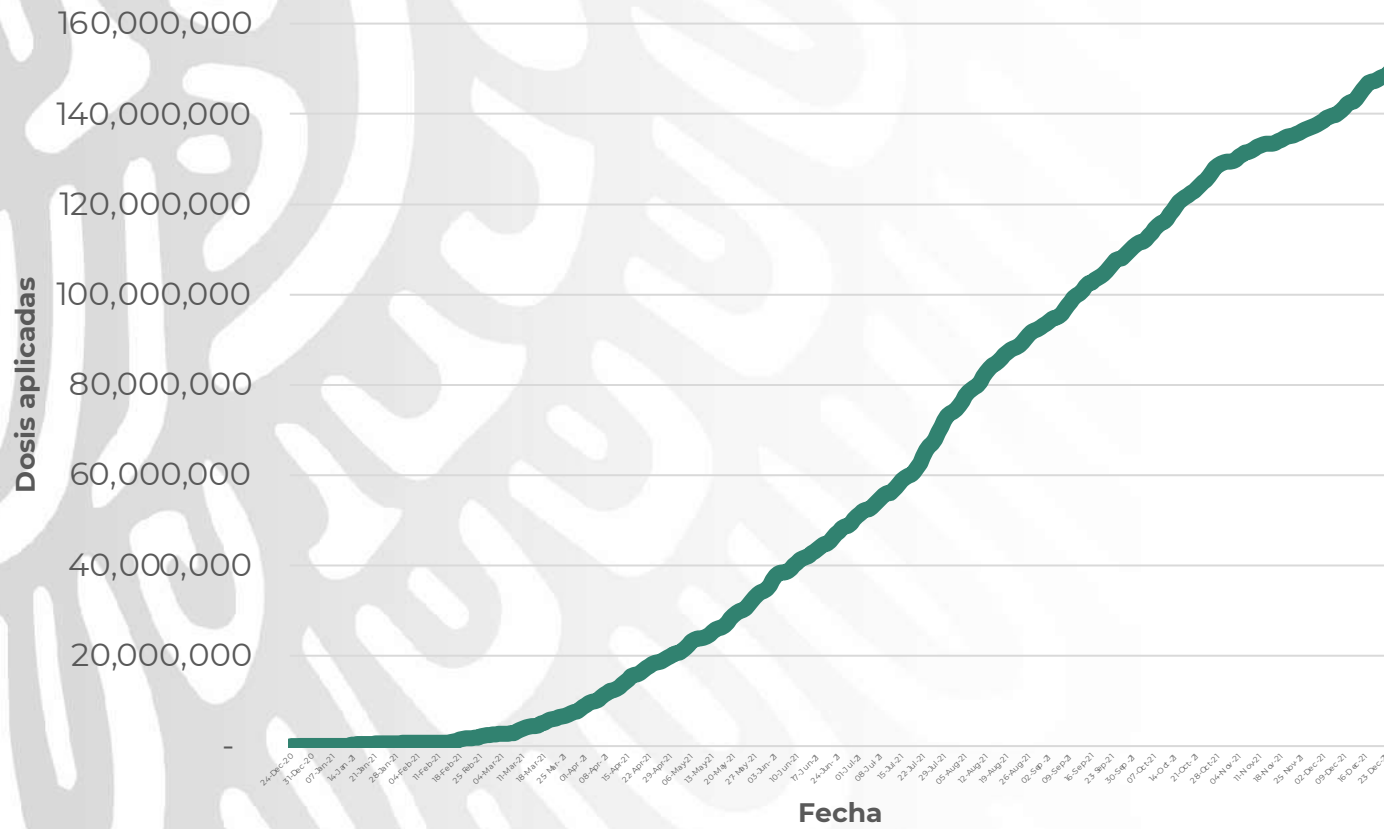
Estrategia Nacional de Vacunación



COVID-19

24
diciembre,
2021

Avance acumulado (dosis)*



148,467,260

Total de dosis aplicadas reportadas

96,623 dosis perdidas

*Datos preliminares, corte de información al 20 diciembre 2021, datos estimados por histórico reportado

Estrategia Nacional de Vacunación

Personas vacunadas*



COVID-19

24
diciembre,
2021

Esquema
completo

72,694,585

Personas vacunadas
con esq. completo

89%

Nuevos
esquemas

9,219,102

Personas vacunadas
con nuevos esquemas

11%

81,913,687

Personas vacunadas
reportadas

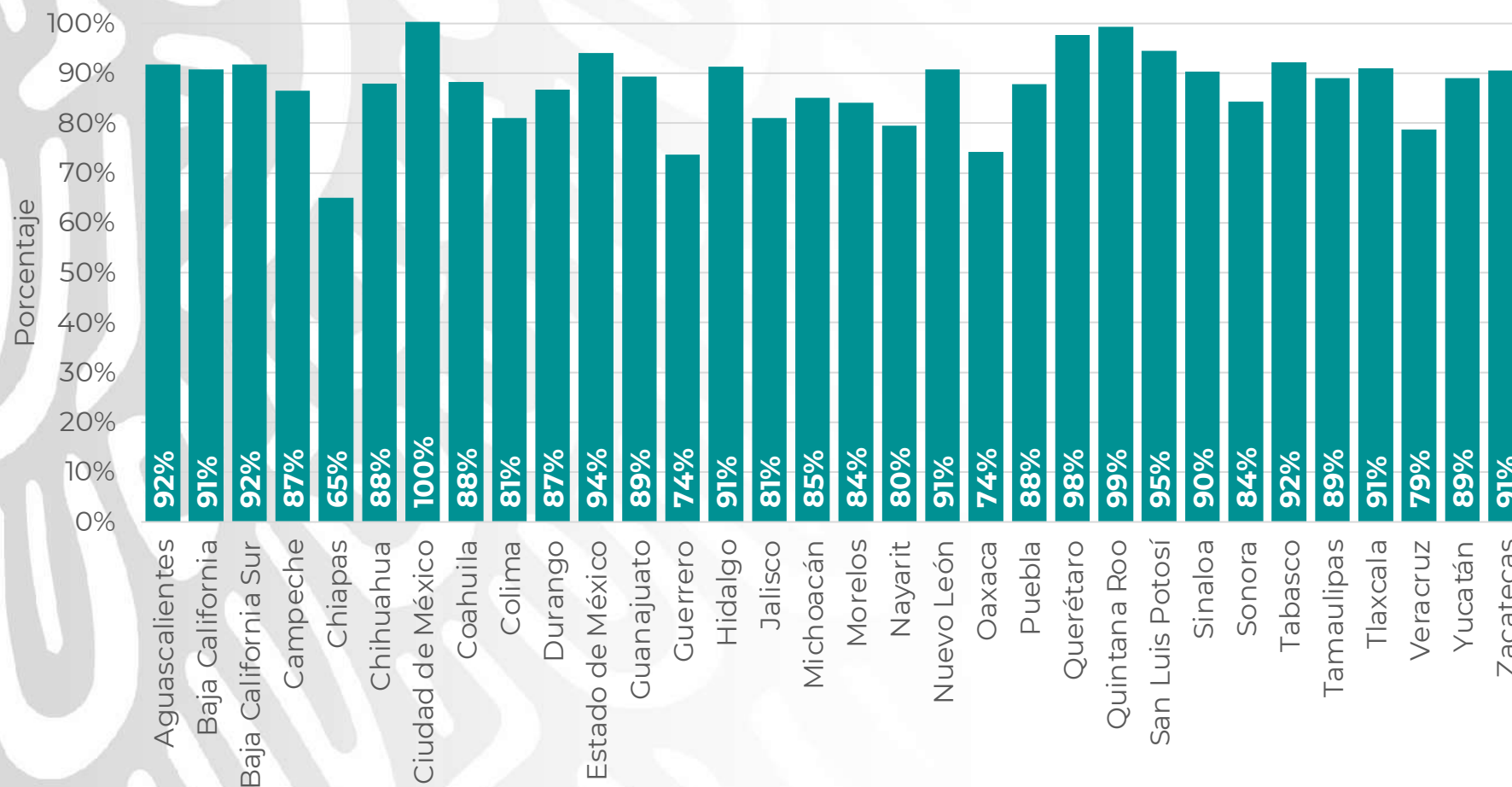
Estrategia Nacional de Vacunación

Cobertura por entidad*



COVID-19

24
diciembre,
2021



88%

De la población
de 18 años y más

**Población con al menos 1 dosis. Se toma como población de 18 años o más, un total 89,484,507 personas (proyección de población a mitad de año 2021, CONAPO).

Estrategia Nacional de Vacunación

Vacunas recibidas (dosis)*



49,454,925



86,542,600



20,000,000



20,000,000



14,124,840



1,350,000



3,500,000

196,549,265

Total de dosis recibidas desde el
23 de diciembre de 2020

Estrategia Nacional de Vacunación



COVID-19

24
diciembre,
2021

Embarques de vacuna programados* (19 – 25 dic.)

	domingo 19 dic.	lunes 20 dic.	martes 21 dic.	miércoles 22 dic.	jueves 23 dic.	viernes 24 dic.	sábado 25 dic.	Total
Pfizer	-	-	585,000	585,000	585,000	224,640	-	1,979,640
AstraZ	-	1,576,900	-	-	-	-	-	1,576,900
CanSino	-	-	-	-	-	-	-	-
Sputnik V	-	-	-	-	-	-	-	-
SinoVac	-	-	-	-	-	-	-	-
Janssen	-	-	-	-	-	-	-	-
Moderna	-	-	-	-	-	-	-	-
Embarques arribados o entregados			Cantidad de vacuna en dosis		Total en dosis	3,556,540		

*Todas las cantidades están sujetas a confirmación una vez liberado y recibido el biológico por parte de las autoridades correspondientes. Toda la Información es provista por COFEPRIS.