



REPORTE MENSUAL DEL MERCADO DE AZÚCAR,
No. 2 al 30/nov/2021 Ciclo 2021/22

CUADRO RESUMEN

CONCEPTO	nov-2021	oct-2021	nov-2020	Cambio porcentual		Acumulado del ciclo (Octubre a noviembre)		Cambio porcentual
	(a)	(b)	(c)	(a) / (b)	(a) / (c)	2021/2022 (d)	2020/2021 (e)	(d) / (e)
Tipo de cambio fix (MX Pesos / US Dólar)	20.90	20.46	20.38	2.14	2.54	20.68	20.83	-0.69
AZÚCAR ESTÁNDAR Y REFINADA								
Exportaciones totales (t)	107,002.07	61,286.21	33,981.71	74.59	214.88	168,288.29	66,206.59	154.19
E.U.A. y Puerto Rico	44,472.62	27,101.58	11,068.52	64.10	301.79	71,574.20	16,799.02	326.06
Ventas a IMMEX	9,675.00	28,208.05	22,830.64	-65.70	-57.62	37,883.04	48,794.55	-22.36
Terceros mercados	52,854.46	5,976.59	82.56	784.36	63,923.17	58,831.05	613.03	9,496.83
AZÚCAR ESTÁNDAR								
Exportaciones totales (t)	78,698.91	41,674.21	21,029.22	88.84	274.24	120,373.12	34,649.04	247.41
E.U.A. y Puerto Rico	37,197.32	26,239.58	9,838.01	41.76	278.10	63,436.89	13,840.57	358.34
Ventas a IMMEX	9,675.00	11,458.04	11,108.65	-15.56	-12.91	21,133.04	20,195.45	4.64
Terceros mercados	31,826.60	3,976.59	82.56	700.35	38,451.90	35,803.19	613.03	5740.41
Precios promedio (MX\$/t)								
Consumidor *	26,174.17	26,496.67	28,551.25	-1.22	-8.33	26,335.42	28,459.13	-7.46
Mayoreo 23 CEDAS**	15,544.14	15,457.89	18,432.91	0.56	-15.67	15,501.02	18,706.95	-17.14
Contrato 16	17,103.97	16,777.86	13,178.58	1.94	29.79	16,940.91	13,011.02	30.20
Contrato 11	9,098.55	8,850.58	6,710.28	2.80	35.59	8,974.56	6,705.14	33.85
AZÚCAR REFINADA								
Exportaciones totales (t)	28,303.16	19,612.00	12,952.50	44.32	118.52	47,915.17	31,557.55	51.83
E.U.A. y Puerto Rico	7,275.30	862.00	1,230.50	744.00	491.25	8,137.30	2,958.44	175.05
Ventas a IMMEX	0.00	16,750.00	11,721.99	---	---	16,750.00	28,599.10	-41.43
Terceros mercados	21,027.86	2,000.00	0.00	951.39	---	23,027.86	0.00	---
Precios promedio (MX\$/t)								
Consumidor *	30,079.58	30,515.67	31,425.00	-1.43	-4.28	30,297.63	31,209.17	-2.92
Mayoreo 21 CEDAS***	20,371.67	20,396.77	21,791.04	-0.12	-6.51	20,384.22	21,756.91	-6.31
Contrato 5	10,689.81	10,447.03	8,255.16	2.32	29.49	10,568.42	8,261.84	27.92

Notas:

Valor máximo observado en los últimos 11 años que se tienen registros.

* Precios promedio al consumidor en la Ciudad de México, Guadalajara, Jal., y Monterrey, N.L. FUENTE: PROFECO.

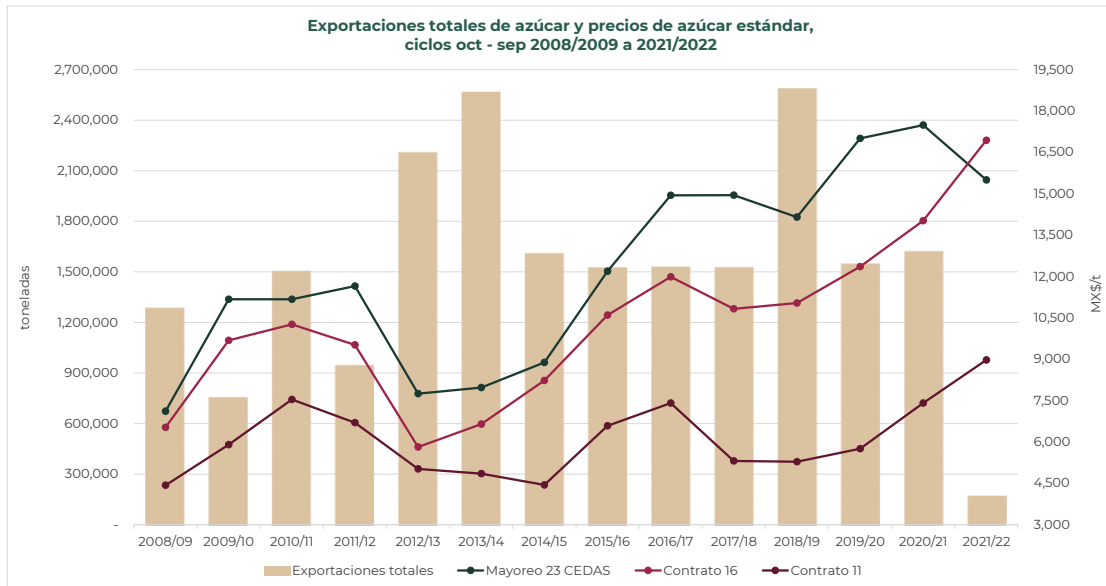
** El precio promedio al mayoreo del azúcar estándar para noviembre 2020, octubre y noviembre 2021 corresponde a 22 CEDAS; lo anterior, derivado de la contingencia sanitaria por el COVID-19.

*** El precio promedio al mayoreo del azúcar refinada para octubre y noviembre 2021 corresponde a 18 CEDAS, mientras que para noviembre 2020 a 16 CEDAS; derivado a las intermitencias del SNIIM por la contingencia sanitaria.

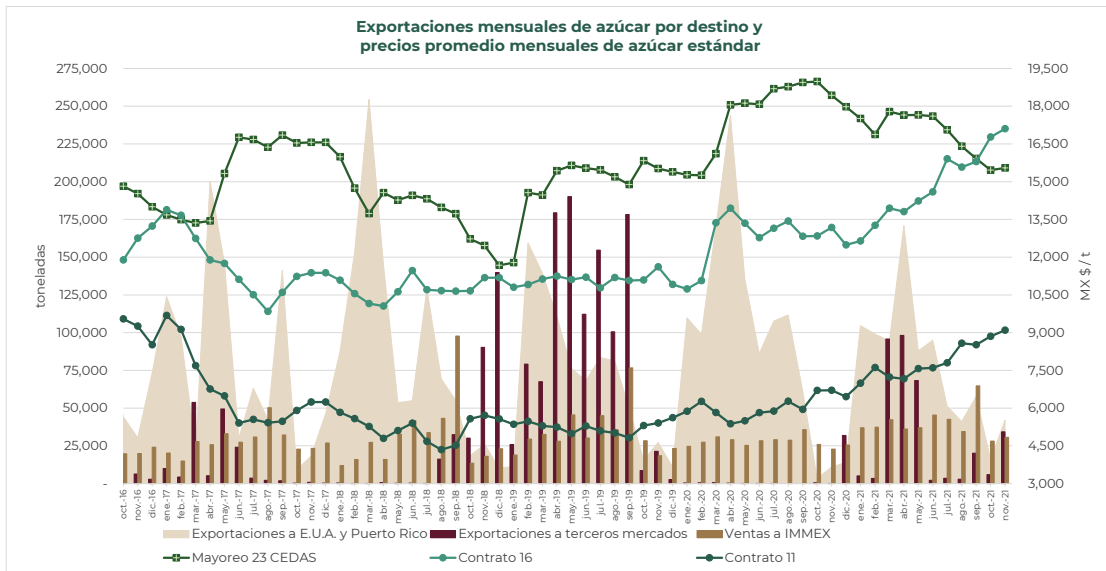




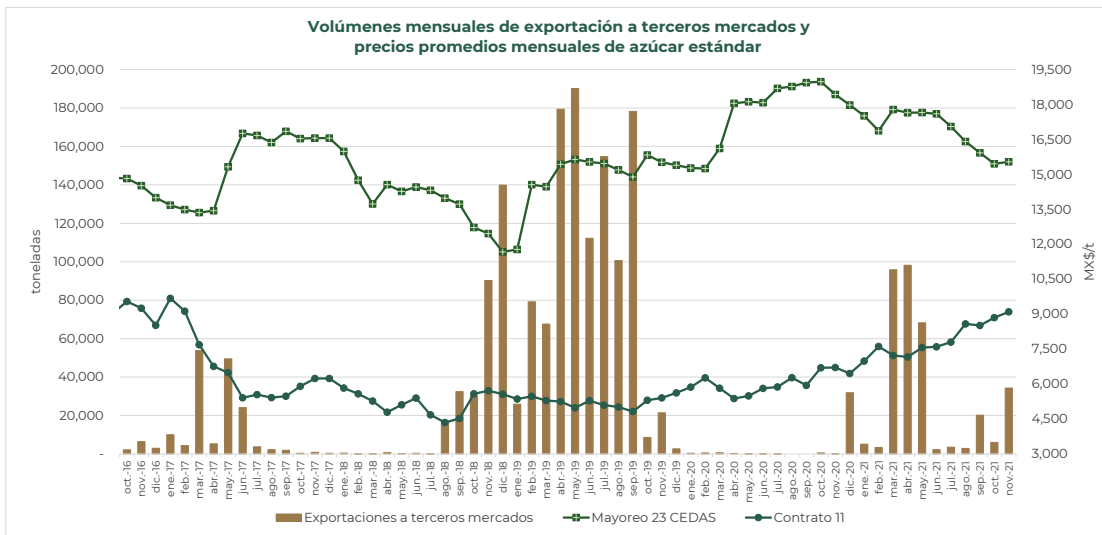
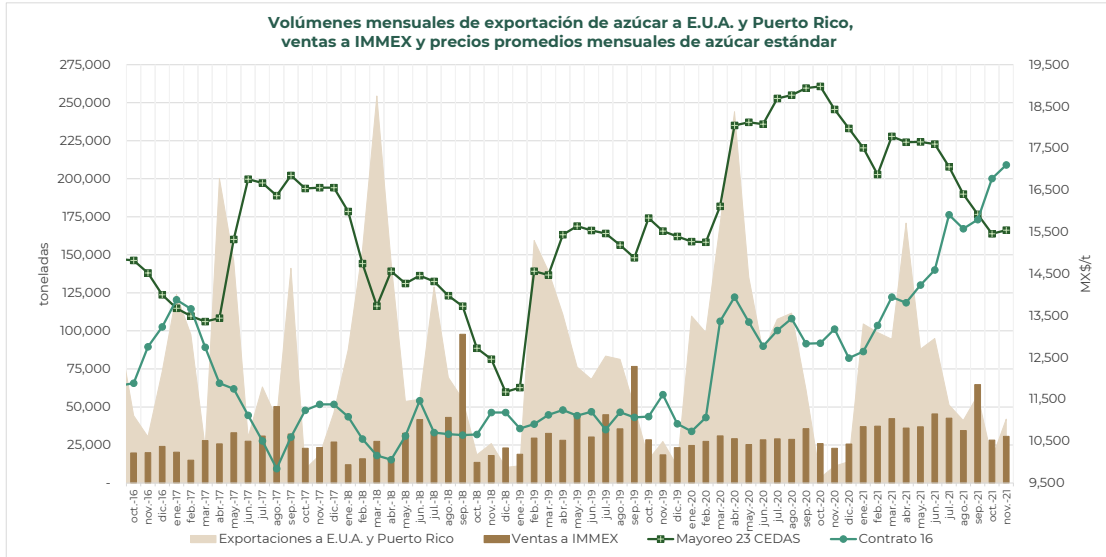
**REPORTE MENSUAL DEL MERCADO DE AZÚCAR,
No. 2 al 30/nov/2021 Ciclo 2021/22**



** Exportaciones y precios promedio a noviembre 2021.



**REPORTE MENSUAL DEL MERCADO DE AZÚCAR,
No. 2 al 30/nov/2021 Ciclo 2021/22**





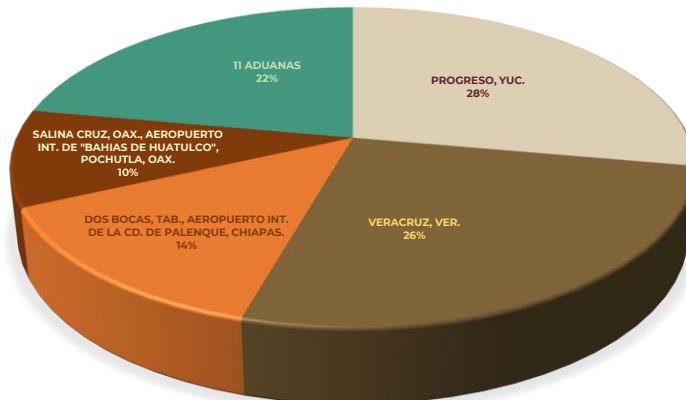
REPORTE MENSUAL DEL MERCADO DE AZÚCAR,

No. 2 al 30/nov/2021 Ciclo 2021/22

EXPORTACIONES MEXICANAS DE AZÚCAR POR ADUANA, PAÍS DESTINO Y FRACCIÓN ARANCELARIA, ACUMULADO A NOVIEMBRE DEL CICLO 2021/2022

Clave Aduana	Nombre Aduana	País destino	F. Arancelaria	Volumen (t)
810	ALTAMIRA, TAMP.	Canadá	17019901	749.89
070	CD. JUAREZ, CHIH.	Estados Unidos	17011401	4,660.00
070	CD. JUAREZ, CHIH.	Estados Unidos	17019999	57.83
300	CD. REYNOSA, TAMP.	Estados Unidos	17011301	560.00
080	COATZACOALCOS, VER.	Estados Unidos	17019901	439.88
080	COATZACOALCOS, VER.	Estados Unidos	17019999	10.34
830	DOS BOCAS, TAB, AEROPUERTO INT. DE LA CD. DE PALENQUE, CHIAPAS.	Estados Unidos	17011404	14,999.00
160	MANZANILLO, COL Y AEROPUERTO INT. "PLAYA DE ORO", MANZANILLO, COL	Chile	17019902	600.00
170	MATAMOROS, TAMP., PUENTE INTERNAL "GRAL. IGNACIO ZARAGOZA" TAMP., Y AEROP. INT. "SERVANDO C"	Estados Unidos	17019901	574.80
170	MATAMOROS, TAMP., PUENTE INTERNAL "GRAL. IGNACIO ZARAGOZA" TAMP., Y AEROP. INT. "SERVANDO C"	Estados Unidos	17011401	292.50
170	MATAMOROS, TAMP., PUENTE INTERNAL "GRAL. IGNACIO ZARAGOZA" TAMP., Y AEROP. INT. "SERVANDO C"	Estados Unidos	17019999	180.00
421	NAUTLA, VER.	Estados Unidos	17019901	934.42
230	NOGALES, SON. Y AEROPUERTO INT. "NOGALES", NOGALES, SON.	Estados Unidos	17019901	1,091.25
230	NOGALES, SON. Y AEROPUERTO INT. "NOGALES", NOGALES, SON.	Estados Unidos	17019999	316.84
230	NOGALES, SON. Y AEROPUERTO INT. "NOGALES", NOGALES, SON.	Estados Unidos	17011404	103.81
240	NUEVO LAREDO, TAMP., Y AEROPUERTO INT. "QUETZALCOATL", NUEVO LAREDO, TAMP.	Estados Unidos	17019901	2,806.60
240	NUEVO LAREDO, TAMP., Y AEROPUERTO INT. "QUETZALCOATL", NUEVO LAREDO, TAMP.	Estados Unidos	17019999	294.29
240	NUEVO LAREDO, TAMP., Y AEROPUERTO INT. "QUETZALCOATL", NUEVO LAREDO, TAMP.	Estados Unidos	17011404	67.58
240	NUEVO LAREDO, TAMP., Y AEROPUERTO INT. "QUETZALCOATL", NUEVO LAREDO, TAMP.	Estados Unidos	17011401	30.89
280	PROGRESO, YUC.	Estados Unidos	17011404	30,428.20
310	SALINA CRUZ, OAX, AEROPUERTO INT. DE "BAHIAS DE HUATULCO", POCHUTLA, OAX.	Estados Unidos	17011401	10,683.00
380	TAMPICO, TAMP., Y AEROPUERTO INT. "FRANCISCO JAVIER MINA", TAMPICO, TAMP.	Kazakhstan	17011404	10,000.00
380	TAMPICO, TAMP., Y AEROPUERTO INT. "FRANCISCO JAVIER MINA", TAMPICO, TAMP.	Estados Unidos	17019901	342.48
400	TIJUANA, B.C.	Estados Unidos	17019901	75.00
430	VERACRUZ, VER.	Estados Unidos	17011401	12,750.80
430	VERACRUZ, VER.	Trinidad y Tobago	17019999	4,500.00
430	VERACRUZ, VER.	Estados Unidos	17019999	2,778.00
430	VERACRUZ, VER.	Camerun	17019901	2,160.00
430	VERACRUZ, VER.	Colombia	17019901	2,160.00
430	VERACRUZ, VER.	Puerto Rico	17019999	2,000.00
430	VERACRUZ, VER.	Togo	17019901	1,620.00
430	VERACRUZ, VER.	Benin	17019901	810.00
430	VERACRUZ, VER.	Estados Unidos	17019901	300.00
T O T A L				109,377.38

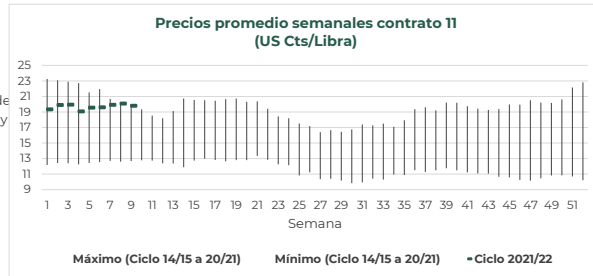
ESTRUCTURA DE LAS EXPORTACIONES DE AZÚCAR POR ADUANA, ACUMULADO A NOVIEMBRE DEL CICLO 2021/2022



REPORTE MENSUAL DEL MERCADO DE AZÚCAR,
No. 2 al 30/nov/2021 Ciclo 2021/22
NOTICIAS DEL MERCADO MUNDIAL - NOVIEMBRE 2021 -
Balance Mundial y Precios:

El **precio mundial del azúcar** presentó un alza en comparación al mes anterior; por lo que, el **precio promedio del Contrato 11** durante noviembre de 2021 fue de **19.75 US Cts / Libra**, 0.65% por arriba de la cotización promedio de octubre 2021 y 32.23% superior al promedio mensual registrado en noviembre 2020.

Los precios mundiales del azúcar durante el **ciclo 2020/21** observaron una **tendencia al alza**, hasta alcanzar valores de 17.00 US Cts. en febrero, mayo, junio y julio de 2021; por su parte, a partir de agosto y hasta noviembre de 2021 prevalece en niveles superiores a los 19.00 Cts., mismos que no se observaban desde julio de 2016.


Brasil

En el **Centro/Sur de Brasil**, los últimos datos de UNICA, hasta mediados de noviembre, arrojan un rápido descenso en los volúmenes de transformación de caña. Durante la **quincena** sólo se procesaron **12.5 millones de toneladas de caña**, lo que sitúa el **total de la temporada** en algo menos de **517 millones de toneladas**. El descenso de la producción fue especialmente notorio en el estado de São Paulo, con una producción total de 296 millones de toneladas, lo que supone una caída de más de 50 millones de toneladas con respecto al mismo periodo de la temporada anterior. Un total cercano a los 300 millones de toneladas, después de que en la primera quincena de noviembre se procesaran menos de 6 millones de toneladas, supondría el nivel más bajo en 14 años para el estado.

La industria del CS de Brasil tendrá difícil alcanzar el total previsto dada su dependencia del estado de São Paulo para producir la mayor parte del azúcar exportable. La **producción actual** se sitúa en **31.84 millones de toneladas**, lo que supone un **déficit de 1 millón de toneladas** con respecto a la **estimación para la temporada**, y un **descenso de 5.8 millones de toneladas** en comparación con la **temporada anterior**.

En la **región del Norte/Noreste**, los ingenios han procesado hasta ahora **28.675 millones de toneladas de caña**, produciendo **1.328 millones de toneladas de azúcar**. Como los estados clave, Alagoas y Pernambuco, ya representan más del 60% de la producción regional, se prevé que la producción de azúcar se verá favorecida.

India

India será clave para las perspectivas del mercado mundial en los próximos meses, tanto en términos de producción global como de disponibilidad de exportación para el mercado mundial. Al no esperarse ninguna ayuda gubernamental para la industria exportadora, la paridad entre los rendimientos del mercado mundial y los precios nacionales será probablemente un fuerte indicador de las exportaciones.

Las **cifras de finales de noviembre** apuntan a un **inicio récord en Maharashtra**, con **2.034 millones de toneladas de azúcar producidas**. **Karnataka alcanzó un récord de 1.276 millones de toneladas**, mientras que el **total en la India de 4.72 millones de toneladas para el primer mes completo de producción** tampoco tiene precedentes. Entretanto, la **persistencia de las lluvias en el sur** de la India **podría ralentizar el inicio de la cosecha** en **Tamil Nadu**, aunque sin perjudicar el total de la temporada.

Tailandia

Se **espera** que la **temporada 2021/22 comience el 7 de diciembre**, y que poco después haya producto disponible para la exportación. Los agricultores tailandeses han estado presionando para obtener un pago inicial más alto de 1,070 bahts/tonelada de caña, pero no se espera que este asunto retrase la temporada. Se **espera un aumento del 31-36% en la disponibilidad de caña** con respecto a los 66 millones de toneladas procesadas en 2020/21, mientras que el aumento de la recolección de caña verde supondrá un reto para las operaciones en el campo.

China

La Administración General de Aduanas indicó que las **importaciones de azúcar** durante el mes de **octubre ascendieron a 810,000 toneladas**, frente a las 870,000 toneladas de septiembre y las 500,000 toneladas de agosto. Esto ha llevado el **total de 2021 hasta los 4.64 millones de toneladas**, exactamente 1 millón de toneladas por encima del total de la temporada pasada.

