



**REPORTE SEMANAL DE PRECIOS DE AZÚCAR,**

No. 11, ciclo azucarero 2021/22

al 17/dic/2021

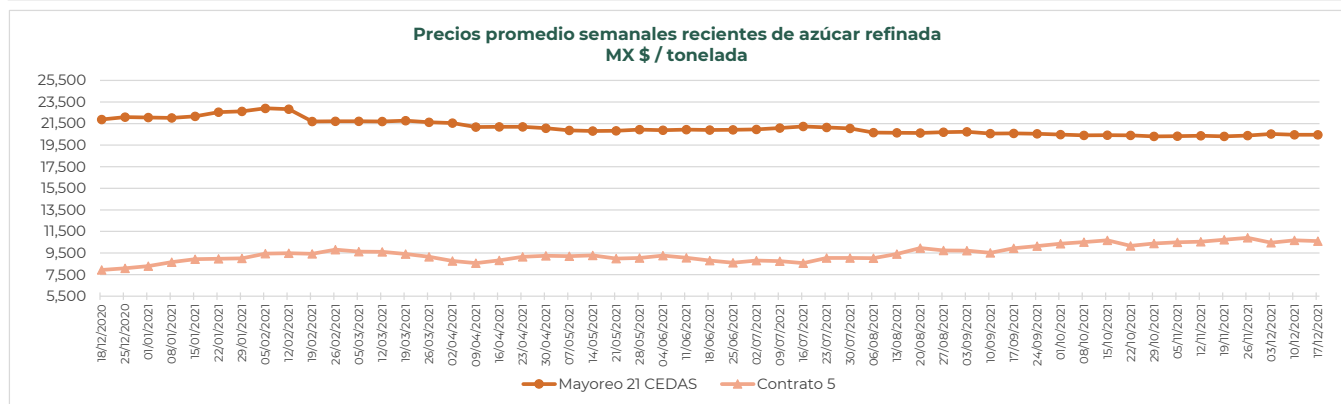
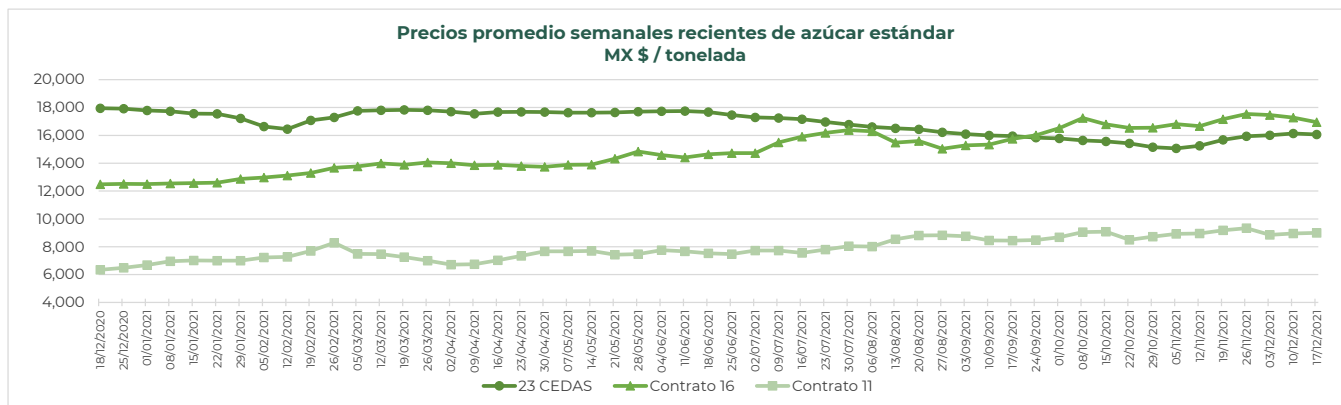
**PRECIOS RECIENTES**

CONCEPTO	13/12/2021	14/12/2021	15/12/2021	16/12/2021	17/12/2021	Promedio Semanal	Promedio Mensual	Promedio del ciclo
<b>Tipo de cambio fix</b> (MX Pesos / US Dólar)	20.94	21.17	21.24	20.92	20.73	21.00	21.09	20.78
<b>MX \$ / TONELADA</b>								
<b>AZÚCAR ESTÁNDAR</b>								
<b>Mayoreo 23 CEDAS*</b>	16,094.73	16,052.03	16,045.78	16,049.09	16,051.74	16,058.67	16,061.18	15,637.22
<b>Contrato 16</b>	16,853.38	17,059.18	17,273.59	16,947.80	16,638.41	16,954.47	17,141.94	16,974.35
<b>Contrato 11</b>	9,066.02	9,168.84	9,032.46	8,949.03	8,735.17	8,990.30	8,972.47	8,965.69
<b>Consumidor **</b>	---	---	---	---	---	25,739.67	25,745.26	26,221.04
<b>AZÚCAR REFINADA</b>								
<b>Mayoreo 21 CEDAS*</b>	20,447.38	20,426.48	20,447.54	20,457.54	20,494.38	20,454.66	20,482.47	20,405.82
<b>Contrato 5</b>	10,680.63	10,813.20	10,687.62	10,553.96	10,325.38	10,612.16	10,575.92	10,561.64
<b>Consumidor **</b>	---	---	---	---	---	30,035.67	29,737.18	30,212.08

**Notas:**

\* En el periodo del 13 al 17 de diciembre de 2021 en promedio se contó con dato de 22 CEDAS para el azúcar estándar y 19 CEDAS para la refinada.

\*\* Precios promedio al consumidor en la Ciudad de México, Guadalajara, Jal., y Monterrey, N.L.





**REPORTE SEMANAL DE PRECIOS DE AZÚCAR,**

**No. 11, ciclo azucarero 2021/22**

**al 17/dic/2021**

**CICLO 2021/22 VS 2020/2021**

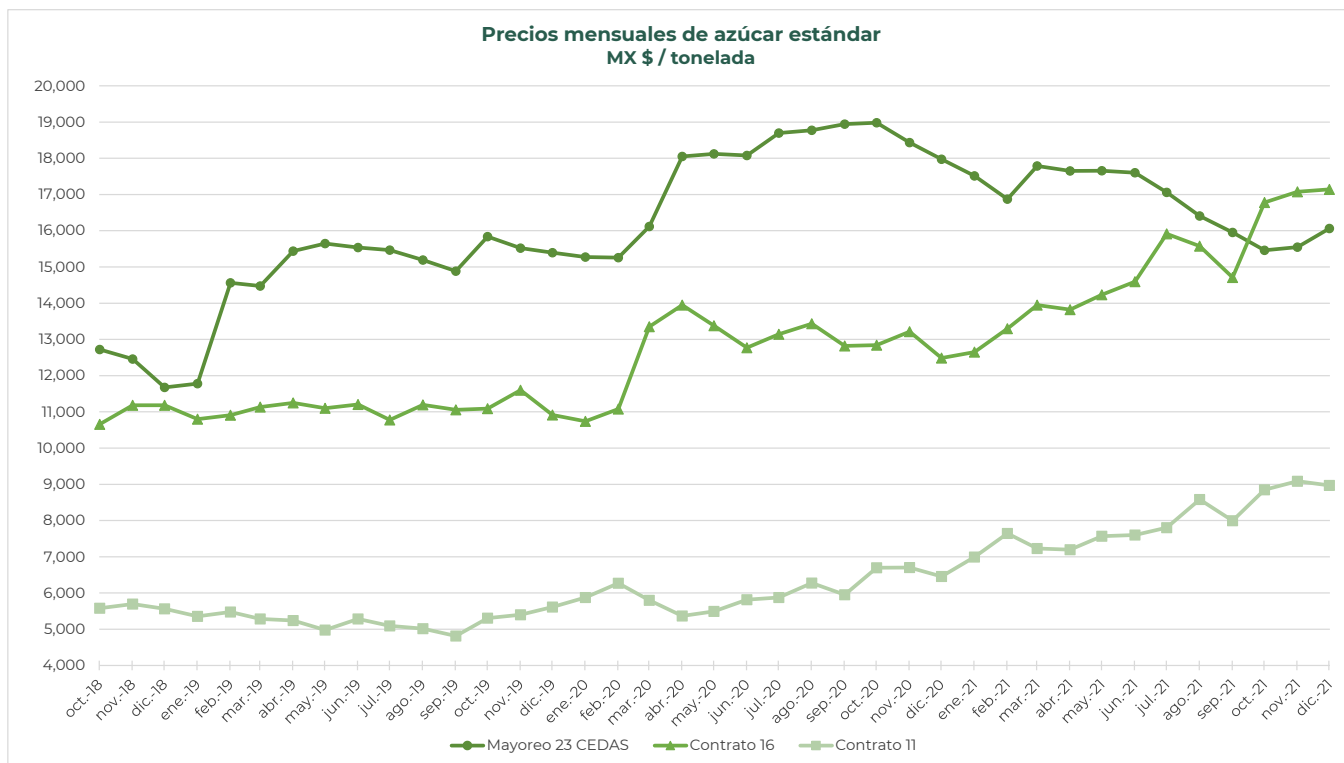
CONCEPTO	Promedio semanal (Sem. 12 de cada ciclo)			Promedio mensual de cada ciclo			Promedio de cada ciclo		
	13 al 17 dic 2021 (a)	14 al 18 dic 2020 (b)	Variación %	1 al 17 dic 2021 (a)	1 al 18 dic 2020 (b)	Variación %	1 oct al 17 dic 2021 (a)	1 oct al 18 dic 2020 (b)	Variación %
	MX Pesos / tonelada		(a) / (b)	MX Pesos / tonelada		(a) / (b)	MX Pesos / tonelada		(a) / (b)
<b>Tipo de cambio fix (MX \$/US \$)</b>	21.00	20.00	4.99	21.09	19.95	5.71	20.78	20.63	0.72
<b>AZÚCAR ESTÁNDAR</b>									
<b>Mayoreo 23 CEDAS*</b>	16,058.67	17,951.12	-10.54	16,061.18	18,048.31	-11.01	15,637.22	18,554.25	-15.72
<b>Contrato 16</b>	16,954.47	12,485.22	35.80	17,141.94	12,471.66	37.45	16,974.35	12,869.73	31.89
<b>Contrato 11</b>	8,990.30	6,343.85	41.72	8,972.47	6,379.71	40.64	8,965.69	6,616.59	35.50
<b>Consumidor **</b>	25,739.67	28,166.00	-8.61	25,745.26	28,177.98	-8.63	26,221.04	28,391.90	-7.65
<b>AZÚCAR REFINADA</b>									
<b>Mayoreo 21 CEDAS*</b>	20,454.66	21,871.99	-6.48	20,482.47	21,802.73	-6.06	20,405.82	21,766.71	-6.25
<b>Contrato 5</b>	10,612.16	7,933.11	33.77	10,575.92	7,957.76	32.90	10,561.64	8,178.84	29.13
<b>Consumidor **</b>	30,035.67	31,795.33	-5.53	29,737.18	31,825.71	-6.56	30,212.08	31,269.39	-3.38

**Notas:**

\* Derivado de la contingencia sanitaria por COVID-19, durante el ciclo azucarero 2020/2021 en promedio se contó con dato de 20 CEDAS para el azúcar estándar; mientras que para el azúcar refinada con 17 CEDAS.

En el periodo del 13 al 17 de diciembre de 2021 en promedio se contó con dato de 22 CEDAS para el azúcar estándar y 19 CEDAS para la refinada.

\*\* Precios promedio al consumidor en la Ciudad de México, Guadalajara, Jal., y Monterrey, N.L.



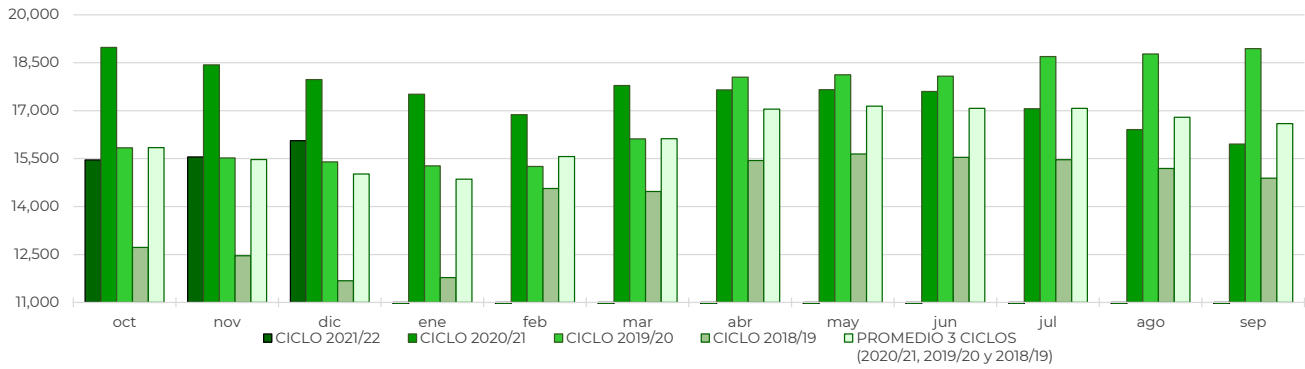


**REPORTE SEMANAL DE PRECIOS DE AZÚCAR,**

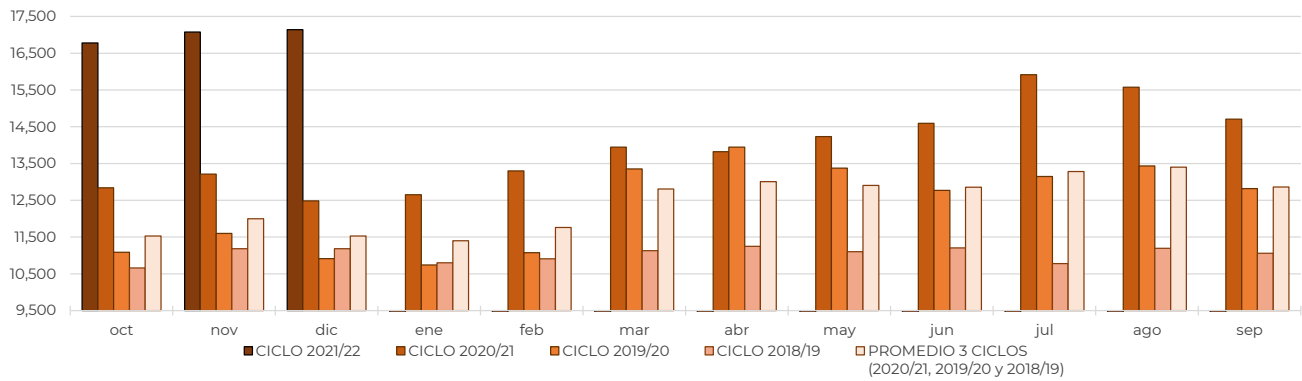
No. 11, ciclo azucarero 2021/22

al 17/dic/2021

**Comparativo de precios mensuales al mayoreo de azúcar estándar, 23 CEDAS  
MX \$ / tonelada**



**Comparativo de precios mensuales de azúcar estándar, Contrato 16  
MX \$ / tonelada**



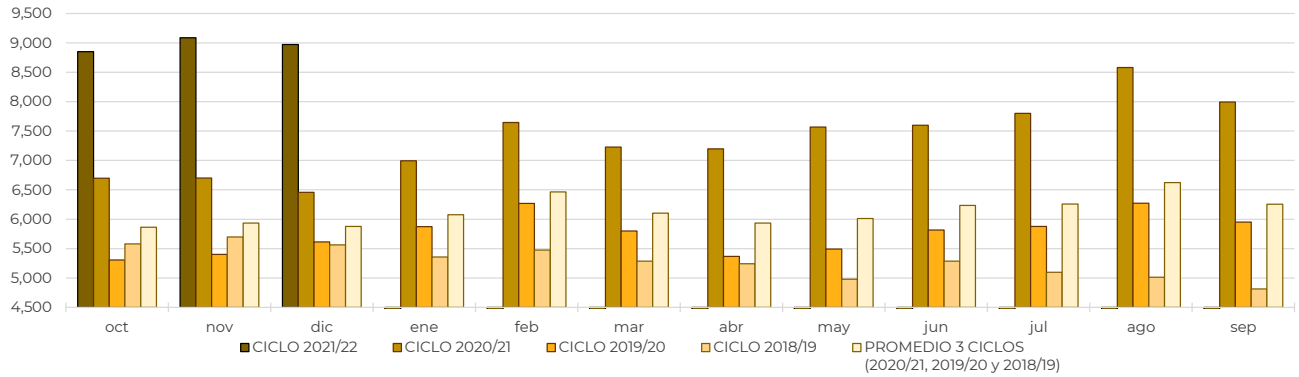


**REPORTE SEMANAL DE PRECIOS DE AZÚCAR,**

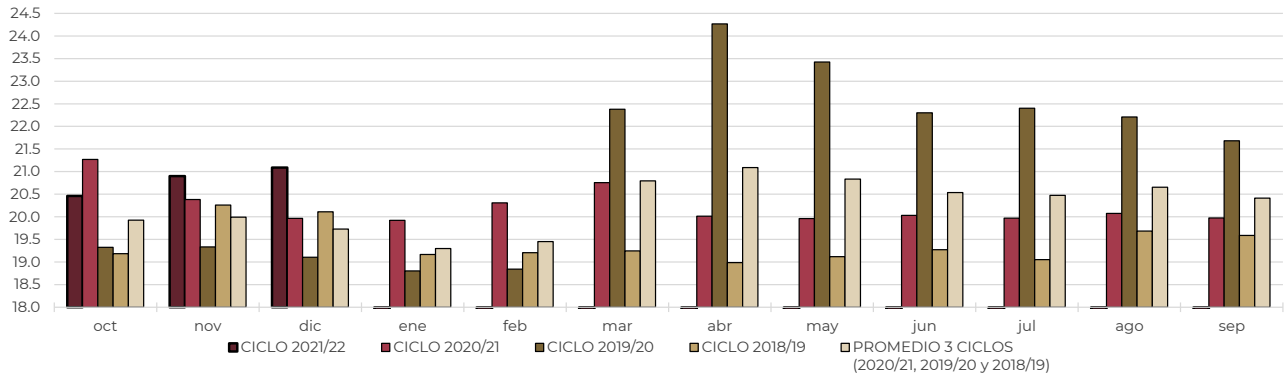
No. 11, ciclo azucarero 2021/22

al 17/dic/2021

**Comparativo de precios mensuales de azúcar estándar, Contrato 11**  
MX \$ / tonelada



**Comparativo del Tipo de cambio fix**  
MX \$ / US \$





**REPORTE SEMANAL DE PRECIOS DE AZÚCAR,**

No. 11, ciclo azucarero 2021/22

al 17/dic/2021

