



15/12/2021
17:00 Hrs

Informe Técnico Diario COVID-19 MÉXICO

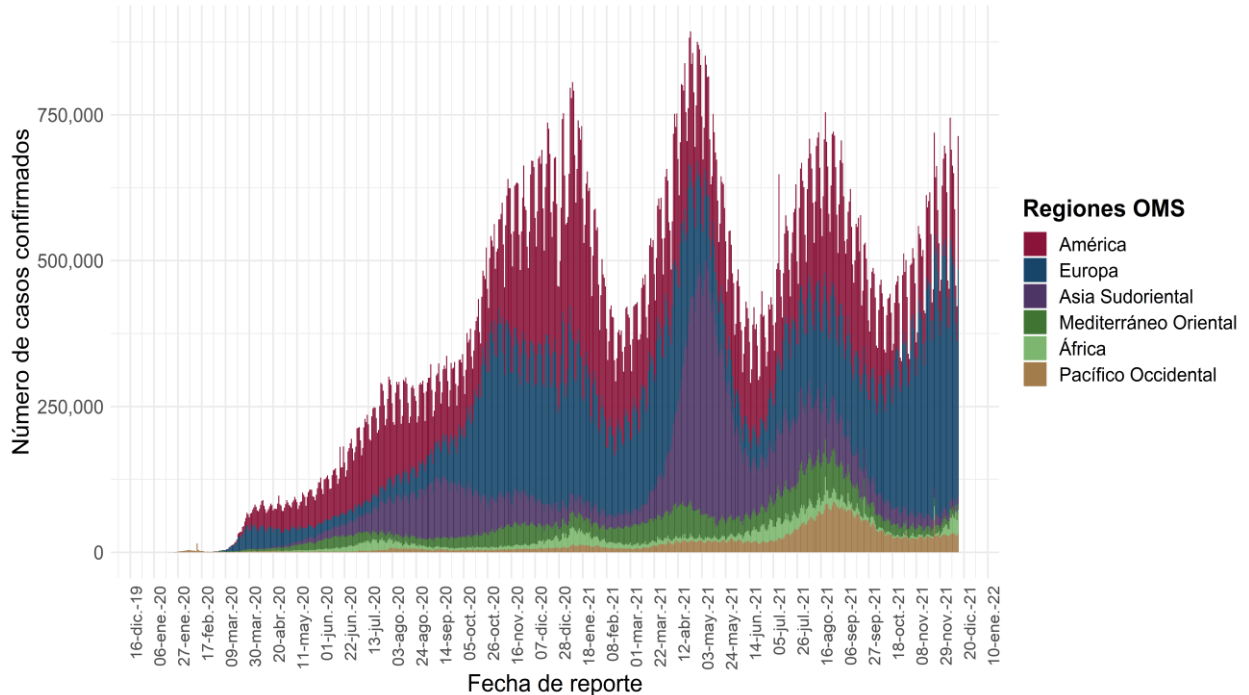
Al 15 de diciembre de 2021, a nivel mundial se han reportado **270,791,973 casos confirmados** (713,591 casos nuevos) y **5,318,216 defunciones** (7,025 nuevas defunciones).

En las últimas 24 horas se reportaron **713,591 casos y 7,025 defunciones** a nivel global.

La letalidad global es de **2%**.

La OMS clasifica su distribución de casos por regiones.

Casos diarios por regiones de la OMS miércoles, 15 de diciembre de 2021



*Los casos y defunciones incluyen las embarcaciones internacionales.

El análisis nacional contempla a todos los casos sospechosos totales de enfermedad respiratoria viral (casos sospechosos sin muestra, sin posibilidad de resultado[‡] y sospechosos con muestra) y los casos y defunciones con asociación o dictaminación clínica-epidemiológica desde la semana epidemiológica 1 del 2020 a la 50 del 2021.

[‡] Muestra rechazada, no recibida, no adecuado, no amplifico, sin células y sin aislamiento.

La variable de asociación o dictaminación clínica – epidemiológica a COVID-19, se incorporó al estudio epidemiológico de caso sospechoso de enfermedad respiratoria viral y a la vigilancia epidemiológica, con el objetivo de tener un mejor acercamiento al comportamiento de la epidemia en el país.

En México hasta el día de hoy se han confirmado **3, 924,638 casos totales y 297,187 defunciones** totales por COVID-19. (Ver Imagen 1).

La **tasa de incidencia de casos acumulados de 3,043.0** por cada 100,000 habitantes.

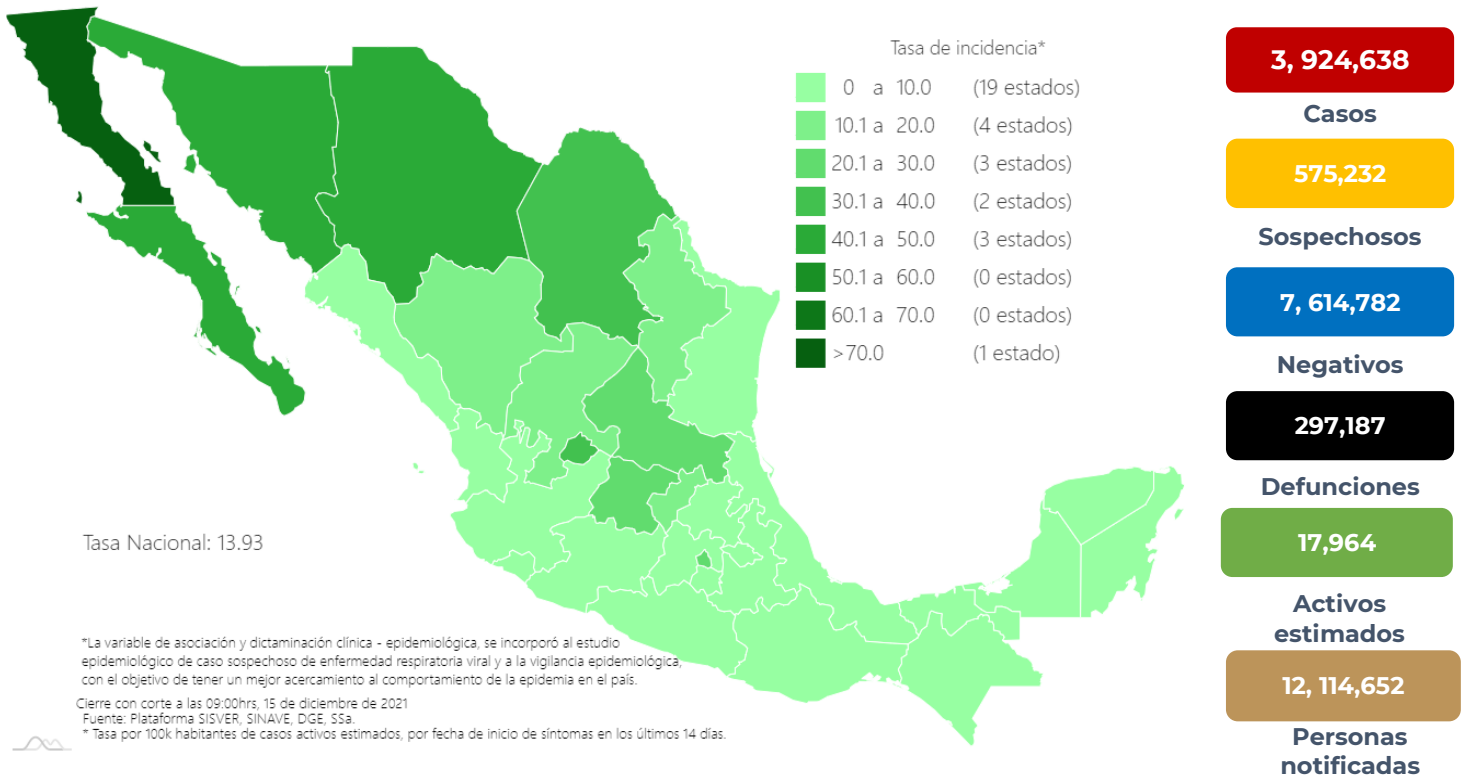
La distribución por sexo en los casos confirmados muestra un predominio en mujeres (50.2%). La mediana de edad en general es de 39 años



15/12/2021
17:00 Hrs

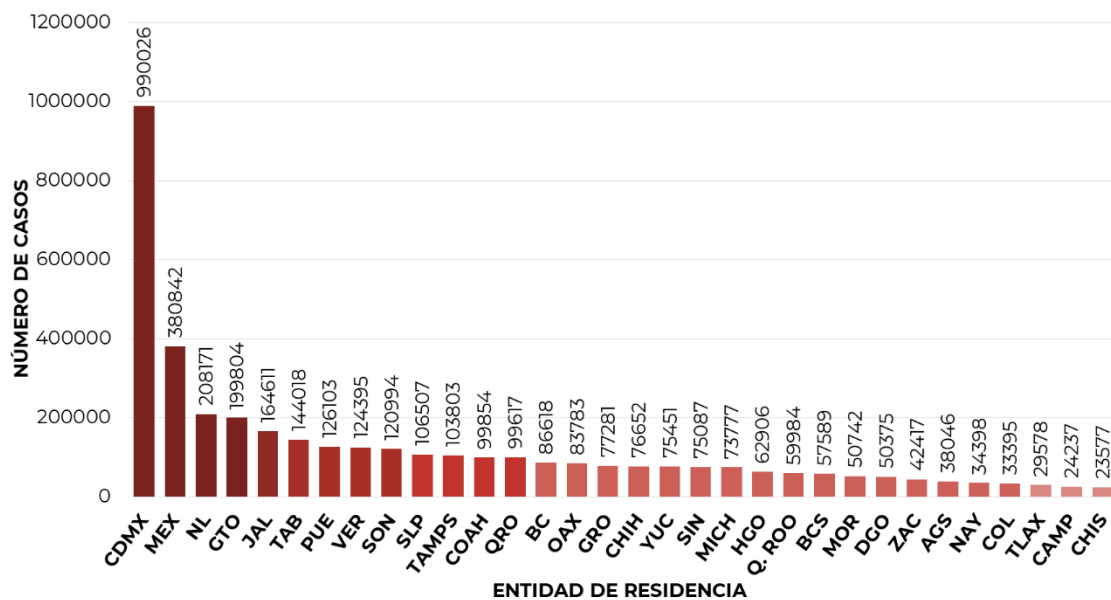
Informe Técnico Diario COVID-19 MÉXICO

Imagen 1. Mapa con la tasa de incidencia de **casos activos estimados** de COVID-19 por entidad de residencia



Mapa interactivo COVID-19 en México: <https://covid19.sinave.gob.mx>

La siguiente gráfica muestra los **casos confirmados acumulados** por entidad de residencia, las 10 primeras entidades que acumulan el mayor número de casos son: Ciudad de México, Estado de México, Nuevo León, Guanajuato, Jalisco, Tabasco, Puebla, Veracruz, Sonora y San Luis Potosí, que en conjunto conforman el 65% de todos los casos acumulados registrados en el país.

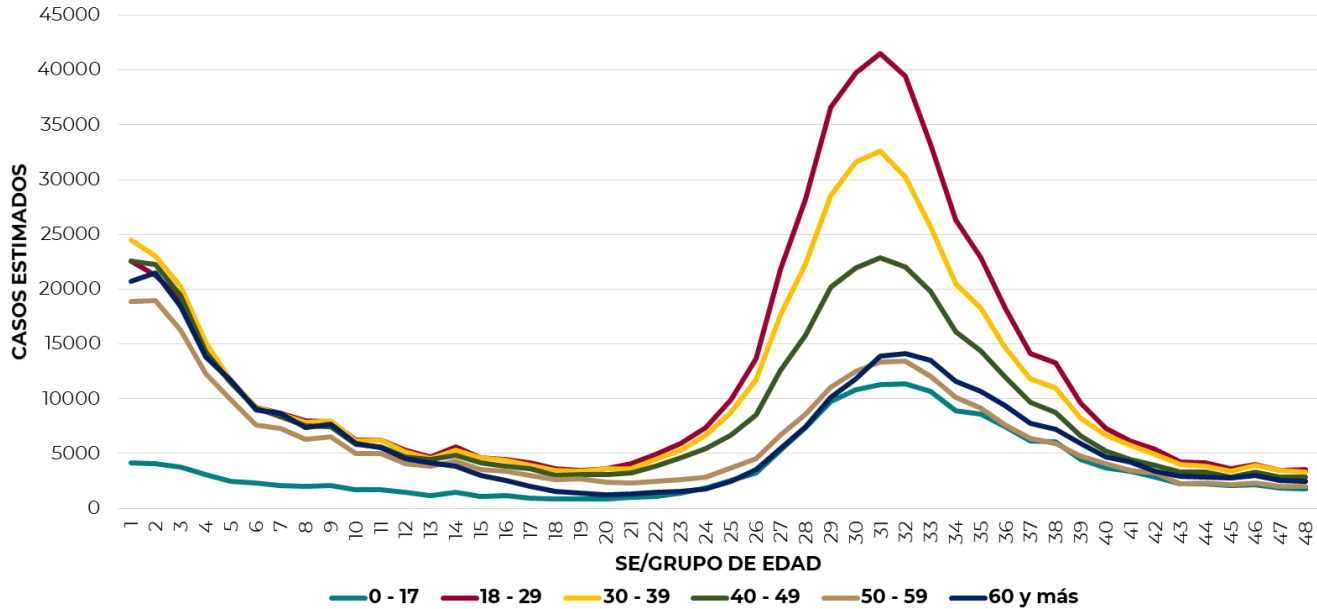




Informe Técnico Diario COVID-19 MÉXICO

15/12/2021
17:00 Hrs

La siguiente gráfica muestra la distribución de los casos estimados por los grupos de edad seleccionados y semana epidemiológica del 2021, observando que, en las últimas cinco semanas, la mayor parte de los casos están presentes en los grupos de 18 a 29 años, seguido del grupo de 30 a 39 años y 40 a 49 años.

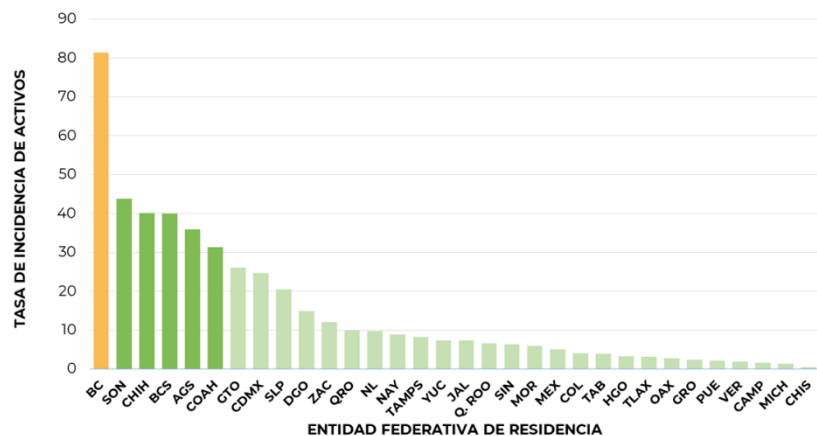


Se consideran **casos activos**, aquellos casos positivos que iniciaron síntomas en los últimos 14 días, permitiendo identificar donde hay mayor actividad viral y por consecuencia aumento en la transmisión. La tabla describe el número de casos activos en los últimos 14 días por entidad federativa de residencia.

ENTIDAD DE RESIDENCIA	CASOS ACTIVOS
AGUASCALIENTES	521
BAJA CALIFORNIA	3002
BAJA CALIFORNIA SUR	328
CAMPECHE	17
COAHUILA	1021
COLIMA	32
CHIAPAS	27
CHIHUAHUA	1537
CIUDAD DE MÉXICO	2222
DURANGO	280
GUANAJUATO	1640
GUERRERO	86
HIDALGO	104
JALISCO	627
MÉXICO	897
MICHOACÁN	70
MORELOS	124
NAYARIT	116
NUEVO LEÓN	559
OAXACA	116
PUEBLA	145
QUERÉTARO	230
QUINTANA ROO	116
SAN LUIS POTOSÍ	593
SINALOA	202
SONORA	1361
TABASCO	102
TAMAULIPAS	302
TLAXCALA	44
VERACRUZ	158
YUCATÁN	169
ZACATECAS	203
NACIONAL	16,951

Al corte de información del día de hoy, se tienen registrados **16,951 casos activos** con una **tasa de incidencia de 13.1 por 100 mil habitantes** (Del 2 al 15 de diciembre del 2021).

La gráfica presenta la tasa de casos activos por cada 100,000 habitantes, por entidad federativa posicionando en los primeros 10 lugares a: Baja California, Sonora, Chihuahua, Baja California Sur, Aguascalientes, Coahuila, Guanajuato, Ciudad de México, San Luis Potosí y Durango.

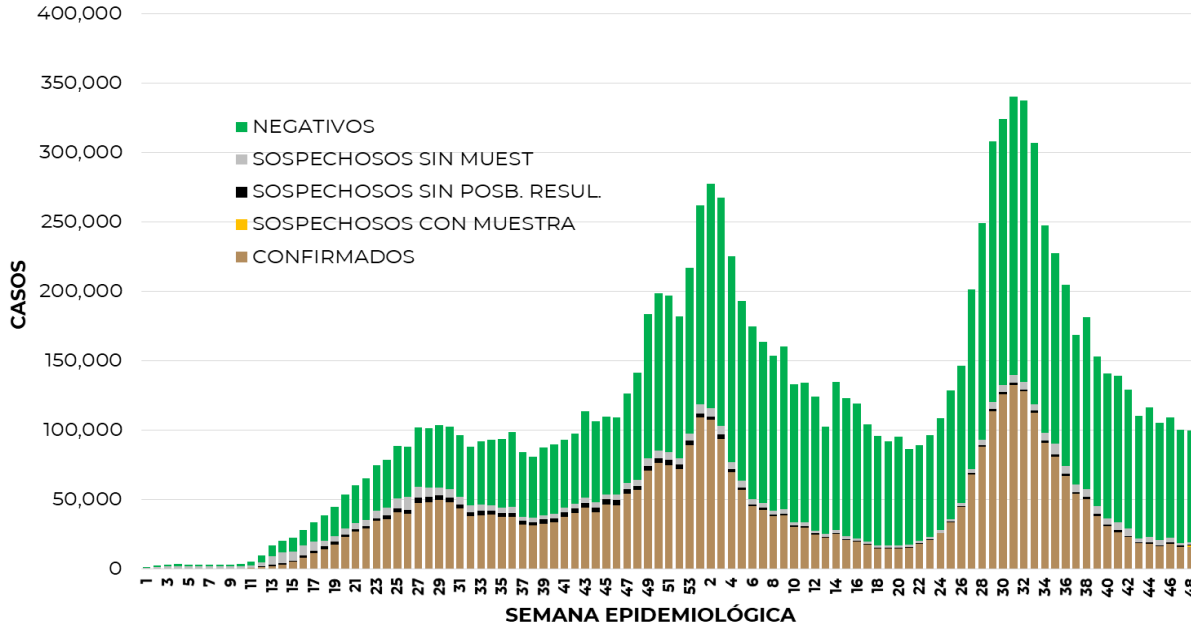




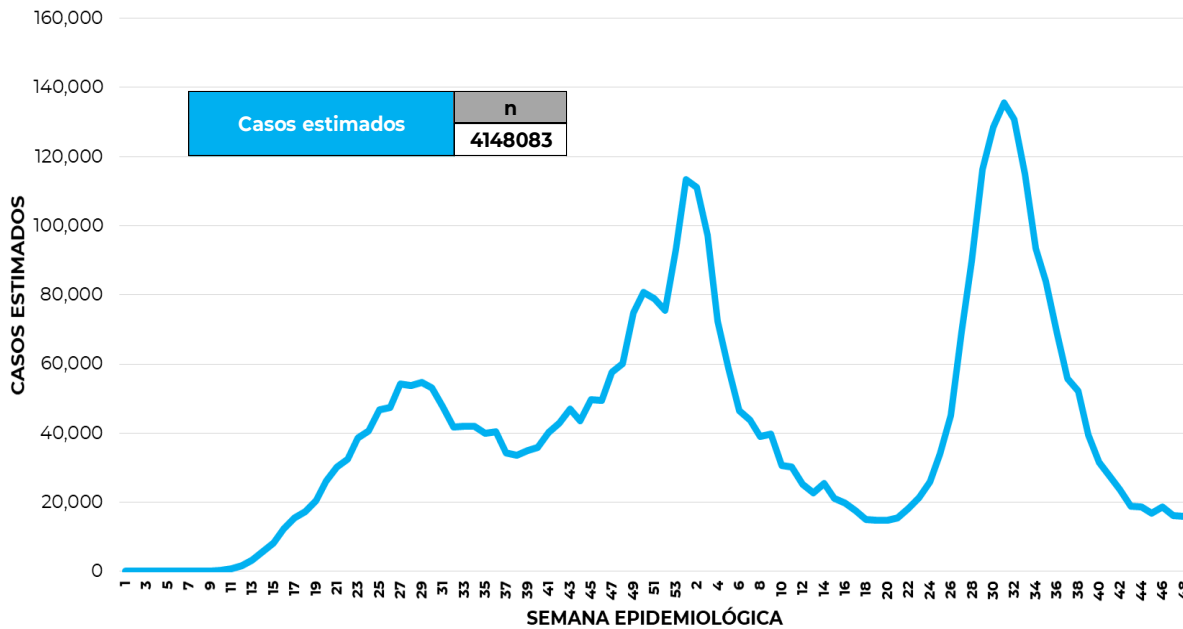
Informe Técnico Diario COVID-19 MÉXICO

15/12/2021
17:00 Hrs

La siguiente gráfica de barras apiladas, muestra los **casos confirmados** (n=3, 924,638) **sospechosos totales** (n=575,232) y **casos negativos** (n=7, 614,782) por semana epidemiológica de acuerdo a su fecha de inicio de síntomas.



La siguiente gráfica muestra la estimación de casos por semana epidemiológica de acuerdo a la fecha de inicio de síntomas. Se estima que se han recuperado 3,279, 903 casos.



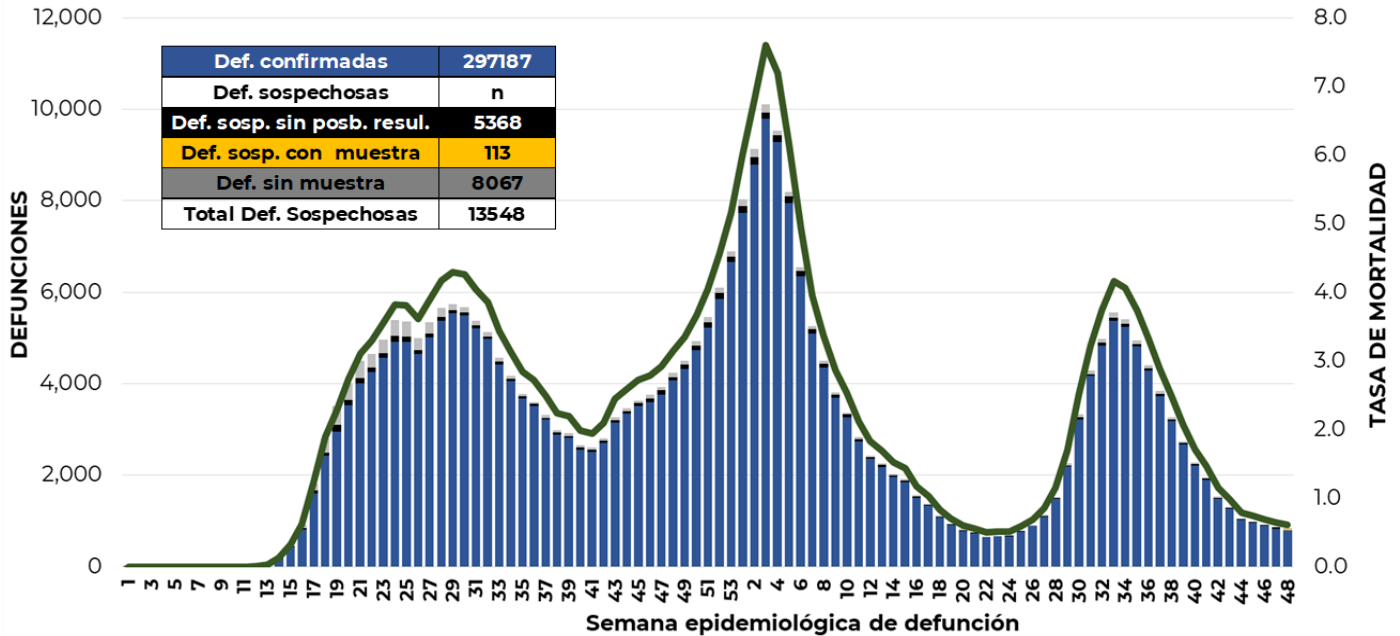
Al corte de información del día de hoy, se registraron **297,187 defunciones totales** de COVID-19. Hasta el día de hoy, se tienen **13,548 defunciones sospechosas** de COVID-19 que incluyen las pendientes por laboratorio (n=3,002) y las que están en proceso de asociación- dictaminación clínica – epidemiológica (n=10,546) en SISVER. El siguiente gráfico muestra la distribución de las defunciones por semana epidemiológica de defunción, desglosando a las defunciones positivas totales, defunciones sospechosas sin posibilidad de resultado[¥],



Informe Técnico Diario COVID-19 MÉXICO

15/12/2021
17:00 Hrs

defunciones sospechosas con muestra y defunciones sin muestra; así como la tasa de mortalidad acumulada por semana que hasta el día de hoy es de 230.4 por 100,000 habitantes.



Entidad Federativa	Defunciones Positivas
AGUASCALIENTES	3073
BAJA CALIFORNIA	10570
BAJA CALIFORNIA SUR	2387
CAMPECHE	2066
COAHUILA	7715
COLIMA	2230
CHIAPAS	2131
CHIHUAHUA	8508
CIUDAD DE MÉXICO	52718
DURANGO	3047
GUANAJUATO	13162
GUERRERO	6113
HIDALGO	7766
JALISCO	17543
MÉXICO	32829
MICHOACÁN	8030
MORELOS	4899
NAYARIT	3014
NUEVO LEÓN	13760
OAXACA	5401
PUEBLA	15694
QUERÉTARO	5863
QUINTANA ROO	4011
SAN LUIS POTOSÍ	6729
SINALOA	8969
SONORA	9047
TABASCO	5871
TAMAULIPAS	7305
TLAXCALA	2809
VERACRUZ	14717
YUCATÁN	5849
ZACATECAS	3361
NACIONAL	297,187

La distribución por sexo en las **defunciones confirmadas** muestra un predominio del 62% en hombres. La mediana de edad en los decesos es de 64 años.

La tabla describe el número de defunciones positivas a COVID-19 por entidad federativa de defunción al corte del día de hoy.

Medidas de higiene básicas:

- Las personas que padecen: diabetes, hipertensión, obesidad mórbida, insuficiencia renal, lupus, cáncer, enfermedades cardíacas y respiratorias, así como trasplantes, personas adultas mayores a partir de los 60 años cumplidos, personas embarazadas, deben hacer **resguardo familiar en casa**.

- Conservar una **sana distancia**, cuando menos **a 1.5 metros** de distancia el uno del otro.

- Protección y cuidado de las personas adultas mayores**, la medida más importante es el aislamiento social voluntario y seguir las recomendaciones de sana distancia y medidas de prevención si se visita a personas adultas mayores.

- Uso de cubrebocas y lavado frecuente de manos.**

- Ventilación en lugares cerrados.**

- Saludo a distancia**, no saludar de beso, de mano o abrazo.

- Para mayor información sobre la vacunación COVID-19, visita: vacunacovid.gob.mx

- Para mayor información acerca de COVID-19 puede consultar la página electrónica de la secretaria de Salud: <https://coronavirus.gob.mx/>