

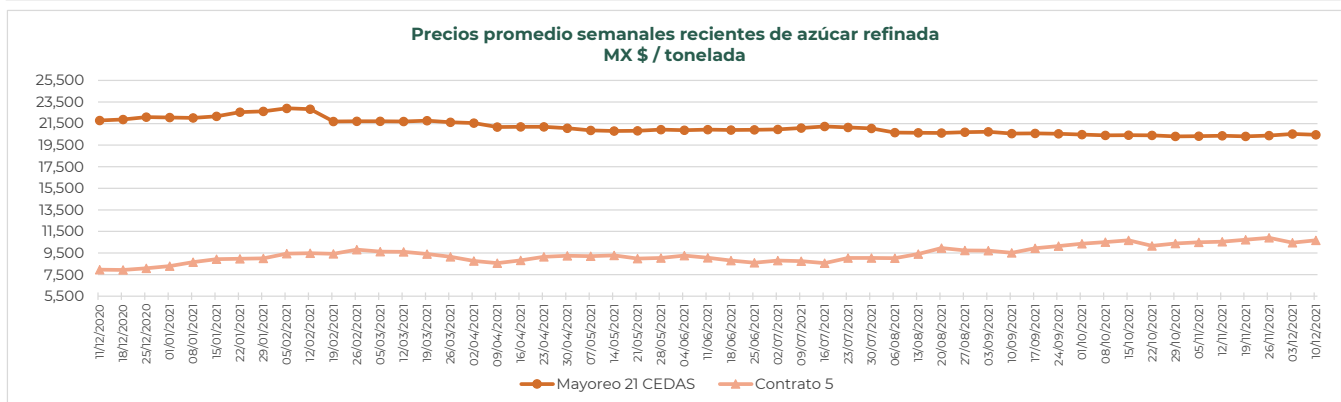
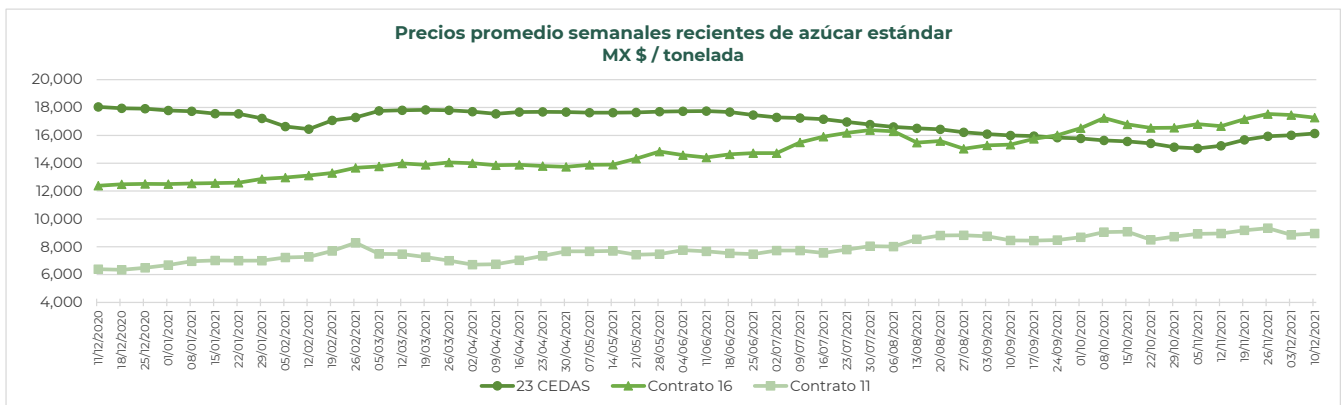
REPORTE SEMANAL DE PRECIOS DE AZÚCAR,
No. 10, ciclo azucarero 2021/22
al 10/dic/2021
PRECIOS RECIENTES

CONCEPTO	06/12/2021	07/12/2021	08/12/2021	09/12/2021	10/12/2021	Promedio Semanal	Promedio Mensual	Promedio del ciclo
Tipo de cambio fix (MX Pesos / US Dólar)	21.20	21.09	20.93	21.03	20.89	21.03	21.14	20.75
MX \$ / TONELADA								
AZÚCAR ESTÁNDAR								
Mayoreo 23 CEDAS*	16,137.96	16,165.75	16,059.25	16,045.64	16,077.45	16,097.21	16,062.75	15,594.21
Contrato 16	17,273.50	17,180.63	17,167.54	17,226.21	17,111.05	17,191.79	17,259.11	16,976.42
Contrato 11	8,956.98	9,057.61	9,146.79	9,130.12	9,078.30	9,073.96	8,961.32	8,963.13
Consumidor **	---	---	---	---	---	25,634.67	25,748.75	26,268.24
AZÚCAR REFINADA								
Mayoreo 21 CEDAS*	20,482.02	20,451.49	20,479.13	20,481.23	20,456.16	20,470.01	20,499.85	20,400.83
Contrato 5	10,530.25	10,663.46	10,753.28	10,741.45	10,684.27	10,674.54	10,553.27	10,556.49
Consumidor **	---	---	---	---	---	29,560.67	29,550.63	30,229.38

Notas:

* En el periodo del 6 al 10 de diciembre de 2021 en promedio se contó con dato de 22 CEDAS para el azúcar estándar y 19 CEDAS para la refinada.

** Precios promedio al consumidor en la Ciudad de México, Guadalajara, Jal., y Monterrey, N.L.





REPORTE SEMANAL DE PRECIOS DE AZÚCAR,

No. 10, ciclo azucarero 2021/22

al 10/dic/2021

CICLO 2021/22 VS 2020/2021

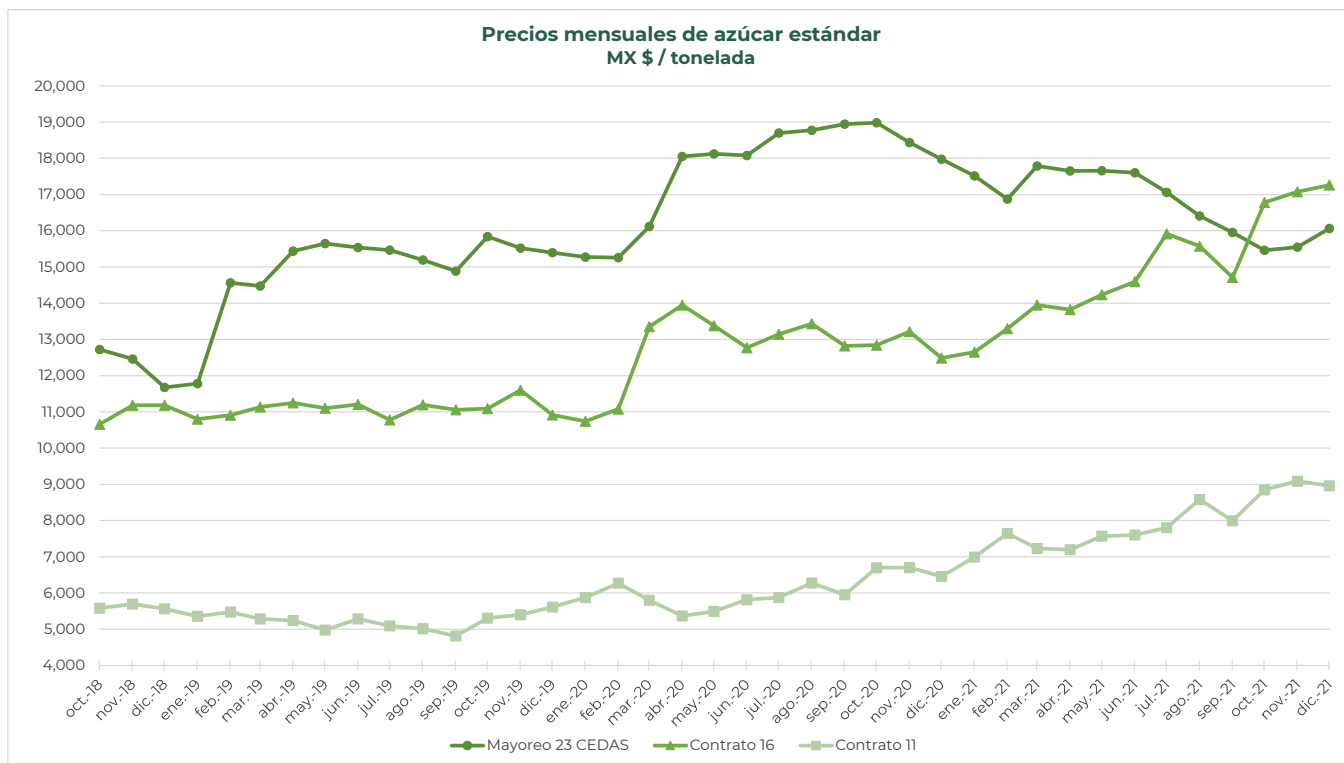
CONCEPTO	Promedio semanal (Sem. 11 de cada ciclo)			Promedio mensual de cada ciclo			Promedio de cada ciclo		
	6 al 10 dic 2021 (a)	7 al 11 dic 2020 (b)	Variación %	1 al 10 dic 2021 (a)	1 al 11 dic 2020 (b)	Variación %	1 oct al 10 dic 2021 (a)	1 oct al 11 dic 2020 (b)	Variación %
	MX Pesos / tonelada		(a) / (b)	MX Pesos / tonelada		(a) / (b)	MX Pesos / tonelada		(a) / (b)
Tipo de cambio fix (MX \$/US \$)	21.03	19.90	5.71	21.14	19.92	6.15	20.75	20.69	0.30
AZÚCAR ESTÁNDAR									
Mayoreo 23 CEDAS*	16,097.21	18,044.27	-10.79	16,062.75	18,102.31	-11.27	15,594.21	18,614.56	-16.23
Contrato 16	17,191.79	12,382.50	38.84	17,259.11	12,464.13	38.47	16,976.42	12,908.96	31.51
Contrato 11	9,073.96	6,394.96	41.89	8,961.32	6,399.63	40.03	8,963.13	6,644.42	34.90
Consumidor **	25,634.67	28,134.33	-8.88	25,748.75	28,184.63	-8.64	26,268.24	28,413.62	-7.55
AZÚCAR REFINADA									
Mayoreo 21 CEDAS*	20,470.01	21,793.77	-6.07	20,499.85	21,764.25	-5.81	20,400.83	21,756.18	-6.23
Contrato 5	10,674.54	7,961.96	34.07	10,553.27	7,971.45	32.39	10,556.49	8,203.42	28.68
Consumidor **	29,560.67	31,812.33	-7.08	29,550.63	31,842.59	-7.20	30,229.38	31,218.81	-3.17

Notas:

* Derivado de la contingencia sanitaria por COVID-19, durante el ciclo azucarero 2020/2021 en promedio se contó con dato de 20 CEDAS para el azúcar estándar; mientras que para el azúcar refinada con 17 CEDAS.

En el periodo del 6 al 10 de diciembre de 2021 en promedio se contó con dato de 22 CEDAS para el azúcar estándar y 19 CEDAS para la refinada.

** Precios promedio al consumidor en la Ciudad de México, Guadalajara, Jal., y Monterrey, N.L.





REPORTE SEMANAL DE PRECIOS DE AZÚCAR,

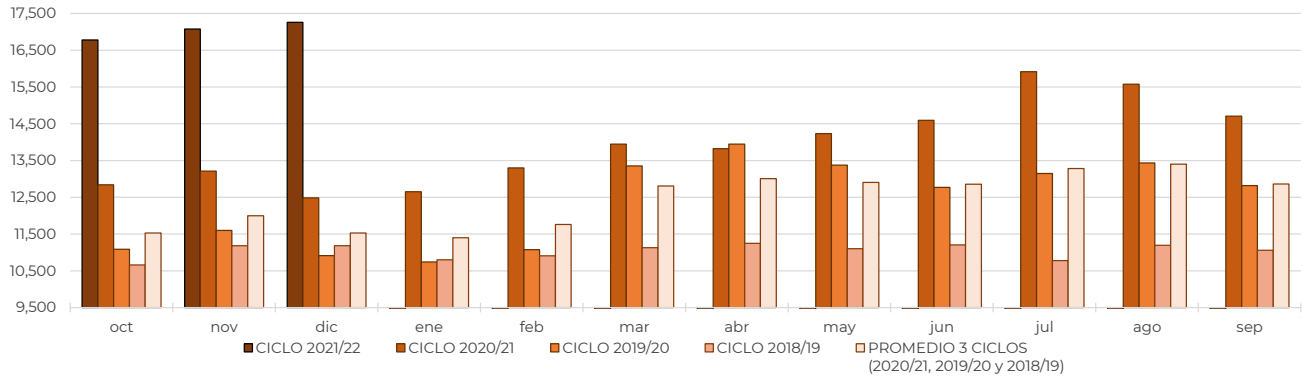
No. 10, ciclo azucarero 2021/22

al 10/dic/2021

**Comparativo de precios mensuales al mayoreo de azúcar estándar, 23 CEDAS
MX \$ / tonelada**



**Comparativo de precios mensuales de azúcar estándar, Contrato 16
MX \$ / tonelada**



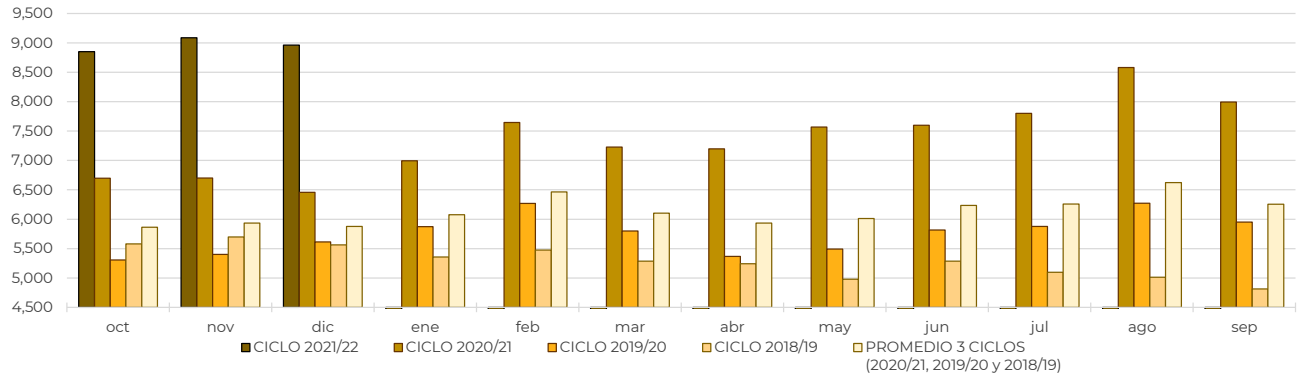


REPORTE SEMANAL DE PRECIOS DE AZÚCAR,

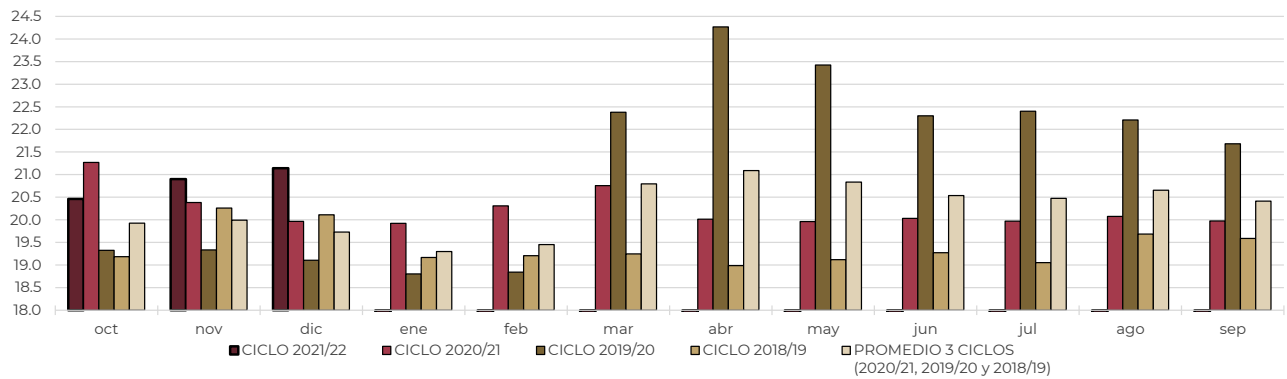
No. 10, ciclo azucarero 2021/22

al 10/dic/2021

Comparativo de precios mensuales de azúcar estándar, Contrato 11
MX \$ / tonelada



Comparativo del Tipo de cambio fix
MX \$ / US \$





REPORTE SEMANAL DE PRECIOS DE AZÚCAR,

No. 10, ciclo azucarero 2021/22

al 10/dic/2021

