




Arroz

Inventario de arroz pulido				Semáforo
2021	Estimado a cierre de mercado oct21/sep22	Duración para abasto	Duración recomendada de abasto	
117 mil toneladas	129 mil Toneladas	1.4 Meses	2.0 meses	

A octubre de este año, el cierre preliminar de siembras del ciclo primavera-verano 2021, registra 28 mil 345 hectáreas plantadas, de las cuales se han cosechado 6,841, lo que representa 24.1% de avance. Se han obtenido 49,081 toneladas de arroz pulido; Veracruz ha contribuido con 47% de la cosecha del ciclo; Campeche con 25%; Moleros 16% y Tabasco con 8%; en conjunto estas entidades han aportado 97% de la producción.

Para el ciclo otoño-invierno 21/22, se tiene proyectado sembrar 14,647 hectáreas, de las cuales se espera obtener 94,782 toneladas de arroz palay equivalente a 62,366 toneladas de pulido. En este sentido se prevé que, Nayarit aporte 41% de la cosecha; Campeche, 38%; Tamaulipas, 14%; Michoacán, 4% y Jalisco, 2 por ciento.

De conformidad con los datos estimados al mes de noviembre, para el año de mercado 21/22, se prevé que la producción de arroz pulido podría lograr 176 mil toneladas; las importaciones serían de 987 mil toneladas; exportaciones de 36 mil toneladas; el consumo se calcula en 1,101 mil toneladas y el inventario final en 129 mil toneladas.

El Departamento de Agricultura de Estados Unidos (USDA), en su reporte de noviembre de 2021 señala que, para el ciclo de mercado 21/22 la producción mundial podría ser de 511.7 millones de toneladas; 0.2% más que lo estimado en octubre. El consumo mundial de arroz lo proyecta en 511.3 millones de toneladas; 9.7 millones más que el año anterior. Las existencias finales mundiales las prevé en 187.94 millones de toneladas; 45 mil menos que en 20/21.

La proyección de producción en Estados Unidos para el ciclo 21/22 es de 6.15 millones de toneladas; 1.7% más comparada con lo calculado el mes previo, debido a mayores rendimientos; las exportaciones se calculan en 2.86 millones de toneladas y las importaciones en 1.11 millones.

Asimismo, el USDA mantiene la estimación de producción de China para el ciclo 21/22 en 149 millones de toneladas; 0.5% más que en el ciclo anterior, que representa 29.1% de la cosecha mundial.

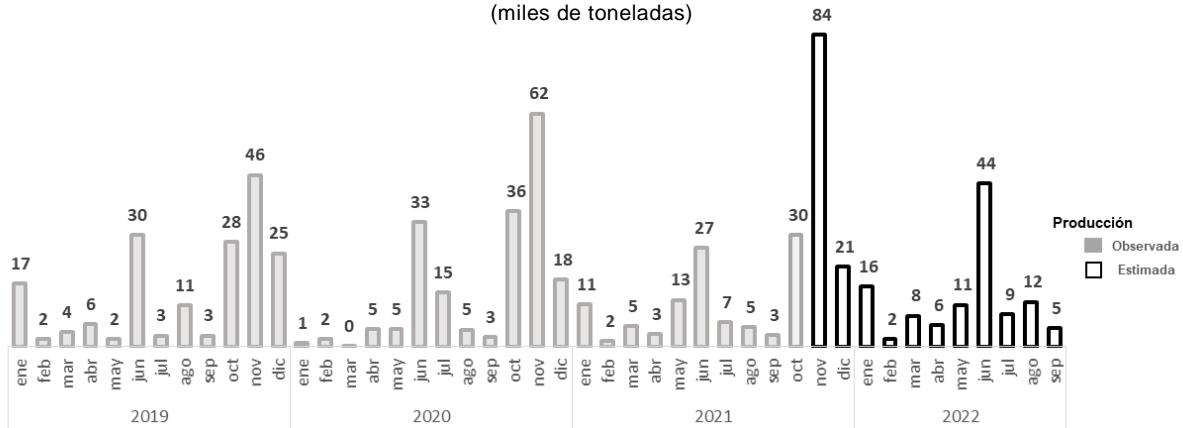
Respecto del precio pagado al agricultor estadounidense para la cosecha 21/22, se mantiene sin cambios en 14.80 dólares por quintal; 8% más, comparado con lo pagado el año 20/21.

Los precios en el mercado mexicano muestran comportamientos diferenciados. El precio medio rural del cereal, registrado en octubre de 2021, fue de 5,740 pesos por tonelada, lo que representa un incremento de 19.6% respecto del mes previo, superando en 12.5% al pagado en octubre de 2020. El referente de arroz pulido al mayoreo se mantiene en 17.75 pesos por kilogramo; 19.8% inferior en relación con el similar mes del año anterior. En tanto, el precio pagado por el consumidor quedó en 32.63 pesos por kilogramo; 2.4% por debajo del pagado un mes antes y 2.5% menor en frente al de octubre de 2020.

El incremento en la oferta internacional contribuye a satisfacer la demanda mundial y ha presionado los precios a la baja, lo que permite mantener el semáforo en verde.



Evolución mensual de la producción de arroz pulido, 2019-2022
(miles de toneladas)



Nota: Las cifras de 2020 y 2021 son preliminares.
Fuente: SIAP.

México satisface su demanda interna de arroz con compras externas, ello se debe a que la producción interna no cubre los requerimientos de consumo nacional.

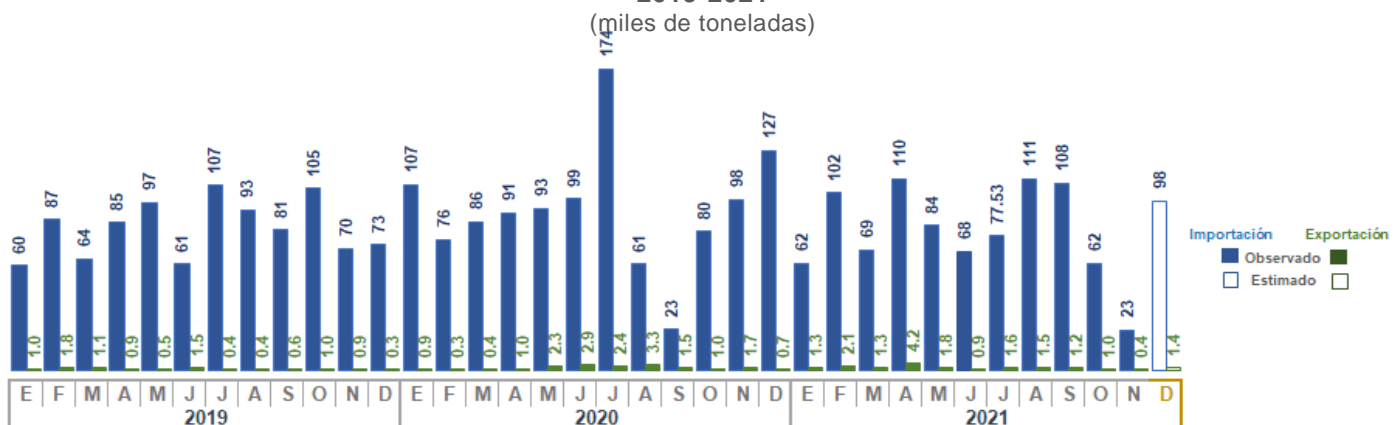
En noviembre pasado, las importaciones de arroz reflejaron un descenso de 76.4% (75 mil 658 toneladas) respecto del mismo mes de 2020, a causa del incremento en la producción durante el mes de octubre y noviembre, así las importaciones en el lapso enero-noviembre han sido 11.4% menores a las del periodo similar del año anterior.

Durante el último mes de cada año, el volumen importado es volátil, oscila entre las 73 mil y 127 mil toneladas, por lo que se espera que en noviembre del año en curso se adquieran alrededor de 97 mil toneladas.

Del total adquirido hasta noviembre, cerca de 90% tiene su origen en Estados Unidos, 7.9% en Uruguay, el resto lo han aportado 8 países, en su mayoría latinoamericanos.

El comercio mundial del grano se mantiene positivo, debido al aumento en la producción de Pakistán y Estados Unidos, esto compensaría las expectativas desfavorables para Tailandia y Bangladesh al término del 2021. Estimaciones de la FAO muestran un incremento en la producción para 2022, con repuntes en las exportaciones de Tailandia, Brasil, Pakistán y Myanmar.

Evolución mensual de las importaciones y exportaciones mexicanas de arroz 2019-2021
(miles de toneladas)



Nota: Los flujos de noviembre 2021 son preliminares y el estimado corresponde a promedios simples de los registrados en el mes de referencia para el lapso 2018-2020. Los volúmenes comerciales no consideran los retornos.
Fuente: SIAP con datos de la Administración General de Aduanas.