




Carne de ave

Producción 2021		Comercio exterior estimado 2021		Semáforo
Estimada	Al mes de octubre	Importaciones	Exportaciones	
3 millones 665 mil toneladas	3 millón 016 mil toneladas	899 mil toneladas	7 mil toneladas	

Para 2021, se tiene proyectado producir 3 millones 665 mil toneladas, 2.4% más comparado con 2020, lo que permitirá continuar con la autosuficiencia del cárnico; las importaciones podrían quedar en 899 mil toneladas, 8.6% más, respecto del año anterior, mientras que las exportaciones rondarán las 7 mil toneladas.

Por otra parte, el consumo nacional se calcula en 4,557 mil toneladas; 3.5% por encima comparado con 2020.

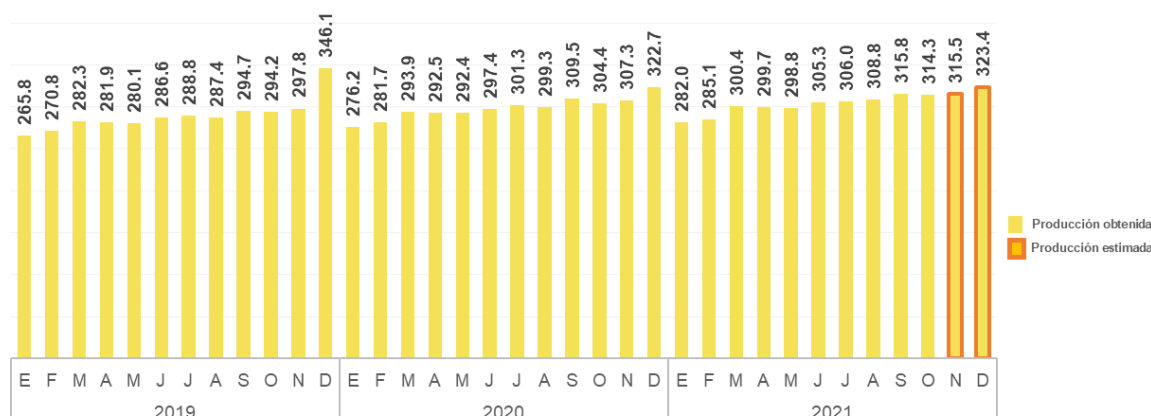
Al finalizar octubre de 2021, se han obtenido 3 millones 16 mil toneladas; 82.3% de avance respecto del volumen proyectado. A esta fecha, Veracruz ha producido 378,423 toneladas (13% del total nacional); Jalisco 346,155 (11%); Aguascalientes 327,189 (11%); Querétaro 304,442 (10%) y Durango 224,255 toneladas (7%), entidades que han aportado 52% de la producción nacional, correspondiente a un millón 581 mil toneladas.

En cuanto a los precios promedio nacionales registrados en octubre, se observa que el precio del pollo en pie fue de 24.38 pesos por kilo; 0.7% menos al del mes previo y 1.3% inferior comparado con similar mes de 2020. El precio del pollo en canal es de 35.15 pesos por kilo; 0.60 pesos menos que el pagado en septiembre de este año, y 1% superior en comparativo anual.

Por otra parte, el referente al mayoreo fue de 47.84 pesos por kilo; 3.3% menor respecto del mes previo y 3.7% inferior, comparado con octubre de 2020. El precio promedio al consumidor fue de 56.18 pesos por kilo, 4.1% por debajo de un mes antes y 9.7% superior en comparativo anual.

Para el mes de diciembre se espera un incremento en los precios de pollo debido al aumento de la demanda estacional (temporada navideña).

Evolución mensual de la producción de carne de ave, 2019-2021
(miles de toneladas)



Fuente: SIAP.



El alto consumo interno de la carne de ave genera un déficit comercial posicionando a México dentro de los 5 principales importadores mundiales, las compras promedian poco más de un millón de toneladas anuales.

Durante el lapso enero-noviembre, las importaciones de carne de ave han acumulado 998 mil toneladas, lo que refiere un incremento interanual de 8.8% respecto de las compras realizadas durante el mismo lapso de 2020, pese a ello, desde agosto el volumen adquirido ha disminuido.

En diciembre, se estima que las importaciones asciendan a poco más de 90 mil toneladas, dadas las fechas decembrinas, con ello, al finalizar el año se habrían adquirido un millón 88 mil toneladas, lo cual supondría un aumento de 74 mil 249 toneladas respecto de las adquisiciones totales de 2020.

Hasta noviembre, las compras más importantes han procedido de Estados Unidos, las cuales acumulan 866 mil 783 toneladas, que representa 87% del volumen total; le siguen las compras a Brasil y Chile, con un aporte de 105 mil y 26 mil toneladas, respectivamente.

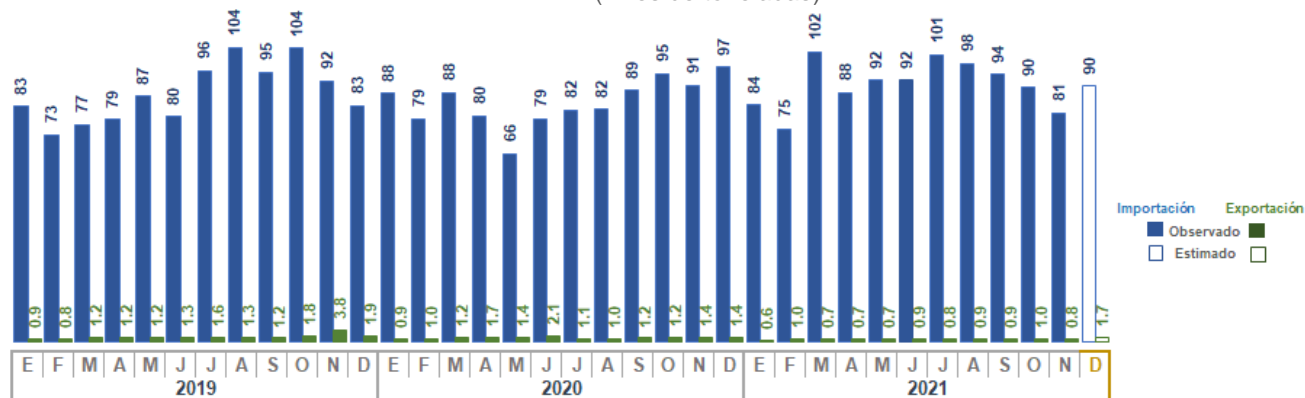
Del cupo de importación de carne de pollo de 30 mil toneladas, hasta octubre se había cubierto 91% del volumen permitido.

Las estimaciones del USDA proyectan que al culminar el 2021, la exportación mundial de carne de ave cifre 20.3 millones de toneladas, versus los 20.2 millones ofertados en el año previo.

El incremento en la demanda mundial el próximo año beneficiará a los principales exportadores mundiales: Brasil, Estados Unidos y países integrantes de la Unión Europea.

Evolución mensual de las importaciones y exportaciones mexicanas de carne de ave 2019-2021

(miles de toneladas)



Nota: Los flujos de noviembre 2021 son preliminares y el estimado corresponde a promedios simples de los registrados en el mes de referencia para el lapso 2016-2020. Los volúmenes comerciales no consideran los retornos e integran la carne en canal, los cortes, los despojos comestibles, la pasta y la preparada.

Fuente: SIAP con datos de la Administración General de Aduanas.