




Maíz blanco

Inventario				Semáforo
Hasta noviembre 2021	Estimado a cierre de mercado oct21/sep22	Duración para abasto a noviembre 2021	Duración recomendada de abasto	
2.0 millones toneladas	2.4 millones toneladas	1.0 meses	2.0 meses	

En el ciclo otoño-invierno (OI) 20/21, la producción fue de 7.6 millones de toneladas, volumen 2.6% menor con respecto al cierre de OI 19/20. La superficie sembrada en el OI 20/21 fue de 1.1 millones de hectáreas; 1.8% menor que el ciclo similar anterior. La menor producción es resultado de la reducción de la superficie sembrada, así como por la menor disponibilidad de agua para riego, debido a sequía. Las entidades más representativas en las recolecciones del OI 20/21 son Sinaloa, con 5.4 millones de toneladas; 70.5% del total nacional. Y Sonora, con 760,294 toneladas; 10% de lo cosechado en todo el país. Las siembras, a octubre de 2021, para el ciclo OI 21/22 son aún incipientes, aunque la intención de siembra declarada por los productores es por 1.1 millones de hectáreas, nivel similar al del ciclo similar precedente. El volumen que se espera obtener para el OI 21/22 es de 7.9 millones de toneladas, esto sería 3.9% superior a lo conseguido en el OI 20/21.

El avance de siembras y cosechas del ciclo primavera-verano (PV) 2021, a octubre de 2021, registra una intención de siembra, declarada por los productores, de 5.8 millones de hectáreas; 0.3% menos con respecto al cierre del ciclo similar de 2020. A septiembre de 2021, se cuentan 5.7 millones de hectáreas sembradas, nivel 1.7% por abajo del cierre del PV 2020. Los volúmenes cosechados a octubre son poco significativos. El estimado de producción, para el cierre del PV 2021, es de 16.2 millones de toneladas; 5.3% menor que en el PV 2020, el cual considera siniestros por afectaciones de huracanes y ciclones, tanto por el lado del Golfo de México, como en el Océano Pacífico. En el cierre del PV 2020 las entidades que mayor volumen aportaron a la producción nacional fueron Jalisco con tres millones de toneladas, Michoacán con 1.9 millones y, México y Guanajuato con 1.7 millones de toneladas en cada estado, estas entidades aportaron, en conjunto, la mitad de la producción del país.

El ciclo de mercado oct2020/sep2021 cerró en septiembre de 2021 sin problemas de abasto para el mercado nacional, con 24.3 millones de toneladas, 3.0% más que en el periodo anterior. El inventario final, preliminar, en 20/21 es de 2.2 millones de toneladas; 27.8% más que en el ciclo mercantil precedente, lo cual coadyuvará a que en el periodo

comercial de 21/22 se cuente con suficiente oferta, a reserva de la evolución en las condiciones productivas.

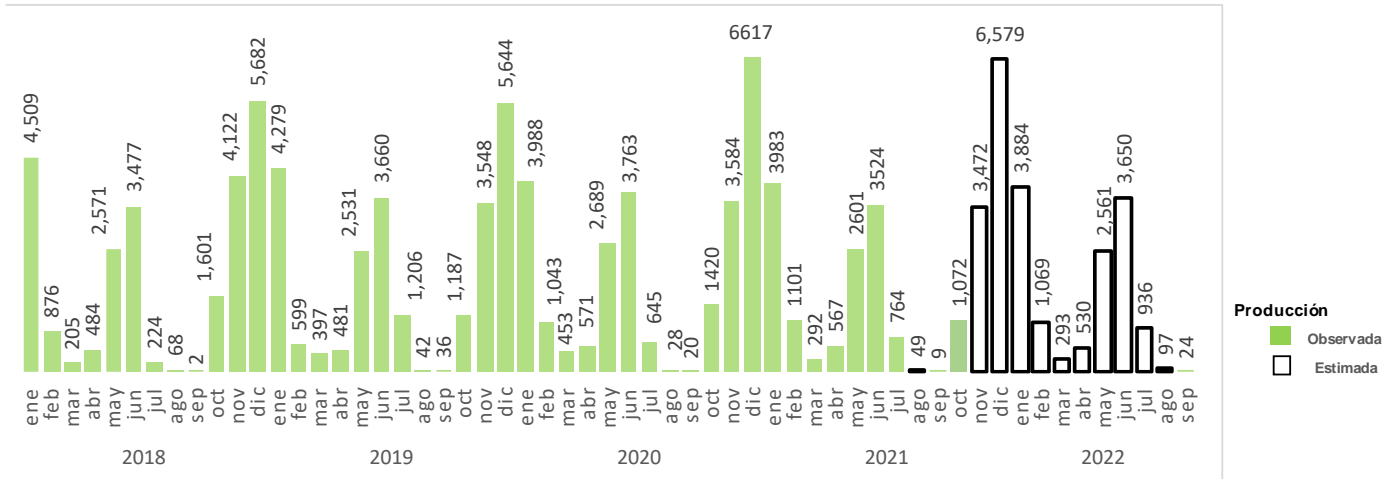
El reporte realizado por el Departamento de Agricultura de los Estados Unidos (USDA), noviembre de 2021, para el ciclo 21/22, estima la producción mundial de maíz grano, sin distinguir por variedad, en 1,204.6 millones de toneladas, que representan 6.4 millones más, respecto del estimado un mes antes y 7.6% más comparado contra el ciclo anterior. Así, las perspectivas del USDA son que para el ciclo 21/22 la producción se recupere, luego de que en el periodo previo se mantuvo en los mismos niveles logrados en 19/20. Para Estados Unidos, la producción de 21/22, estimada en noviembre de 2021, es de 382.6 millones de toneladas; 1.1 millones más que lo proyectado un mes antes y 8.5% mayor que el ciclo precedente. Para China y Brasil se estiman producciones de 273 y 118 millones de toneladas, respectivamente. En China el volumen no tendría modificaciones, respecto al ciclo de mercado anterior, y en Brasil aumentaría 37.2%, luego de una caída de 14.7% en 20/21. Estos países aportan alrededor de 64% de la producción mundial del grano.

El USDA, estima un precio promedio para los agricultores estadounidenses de 5.45 dólares por bushel de maíz grano al cierre del ciclo de mercado 21/22; esto es, 20.3% más frente a la temporada anterior, mientras que para el cierre del ciclo 20/21 calcula una cotización de 4.53 dólares por bushel; 27.2% por arriba del periodo anterior. Así, la proyección del precio, para la campaña 21/22, pareciera ir en contra de los fundamentales de la economía, ya que el mismo USDA espera que la oferta mundial del grano repunte de manera aceptable.

El precio pagado al productor de maíz blanco en México, en octubre de 2021, fue de 4,780 pesos por tonelada; resultó 13.9% menor al de un mes antes y es el precio más bajo desde abril de 2021, cuando fue de 4,490 pesos, aunque fue 11.2% mayor al del mismo mes de 2020. En cuanto al costo promedio de la tortilla de maíz, pagado por el consumidor, octubre de 2021, fue de 18.12 pesos kilogramo, prácticamente el mismo nivel de dos meses antes y en comparativo anual es un incremento de 16.5%.



Evolución mensual de la producción de maíz blanco 2018-2022
(miles de toneladas)



Fuente: SIAP

En el comercio internacional de maíz blanco de los últimos 5 años, México ha exportado mensualmente alrededor de 96 mil toneladas e importado 74 mil. El saldo de 2020 fue favorable, mismo que contabilizó 354 mil toneladas.

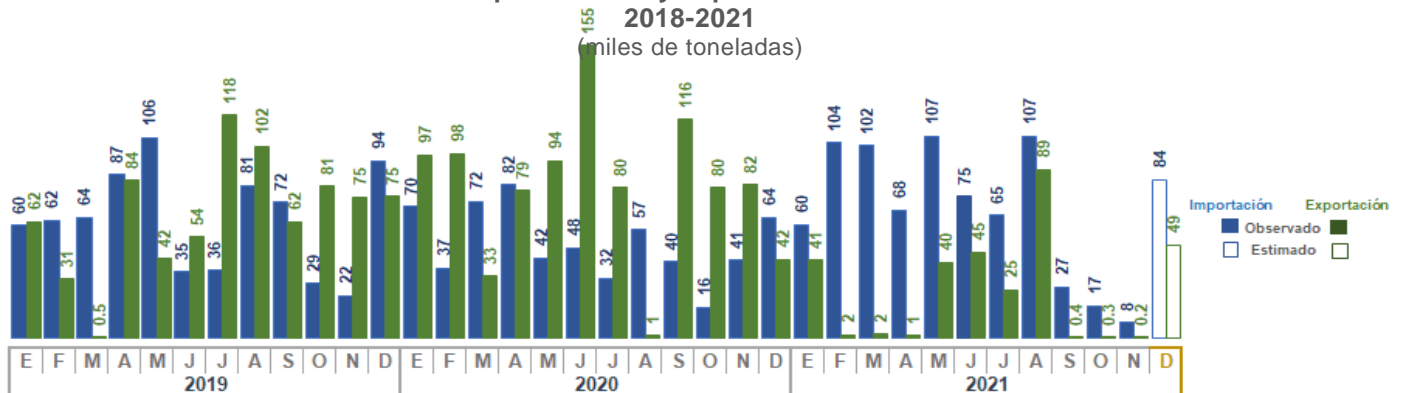
En el lapso enero-noviembre, se vende alrededor de 1 millón 88 mil y se compran 817 mil toneladas. Para el símil periodo de 2021, se han adquirido 767 mil y exportado únicamente 247 mil toneladas.

Se espera para el último mes del año exportar 49 mil toneladas para totalizar 296 mil en el año,

comportamiento a la baja atribuible al efecto combinado de un incremento de la demanda del mercado interno, una perspectiva de menor cosecha interna y la reducción en las compras del grano mexicano por Venezuela; país que se ha caracterizado en el pasado por importar el bien agrícola a lo largo del año.

Por el contrario, para diciembre de 2021, se proyecta importar casi 84 mil toneladas, para sumar 825 mil toneladas; incremento de 224 mil, respecto de las contabilizadas en 2020, bien que proviene únicamente de Estados Unidos.

Evolución anual de las importaciones y exportaciones mexicanas de maíz blanco



Nota: Los flujos de noviembre 2021 son preliminares y el estimado corresponde a promedios simples de los registrados en el mes de referencia para el lapso 2016-2020. Los volúmenes comerciales no consideraran los retornos.
Fuente: SIAP con datos de la Administración General de Aduanas.