

**INFORMACIÓN RELEVANTE:**  
**INFECCIONES RESPIRATORIAS AGUDAS.**

Fuente: Dirección General de Epidemiología (DGE)

- Por incidencia\*, la entidad mas afectada durante la semana epidemiológica 47 fue:  
  
Zacatecas (544.5).
- Precedida por las entidades de: Tlaxcala (413) y Quintana Roo (359.4) .
- En esta semana se presenta un incremento en el número de casos del 10.3%, con respecto a la semana 44.
- Las entidades federativas que presentaron el menor decremento de casos de IRA en la semana epidemiológica 47, con respecto a la anterior fueron: Quintana Roo (32.6%), Tabasco (20.6%), Nayarit (12.8%), Baja California (11.7%), Yucatán (10.9%), Querétaro (10%), Sonora (8.9%) y México (8.7%) .
- En el canal endémico nacional de la semana epidemiológica 47, se observa que los casos de IRA se encuentran en la zona de Éxito.

**Información relevante**

Tabla 1:

Las entidades federativas que presentaron el menor decremento de casos de IRA en la semana epidemiológica 47, con respecto a la anterior fueron:

Quintana Roo	( 32.6 %)
Tabasco	( 20.6 %)
Nayarit	( 12.8 %)
Baja California	( 11.7 %)
Yucatán	( 10.9 %)
Querétaro	( 10.0 %)
Sonora	( 8.9 %)
México	( 8.7 %)

Figura 1:

Por incidencia\*, la entidad mas afectada durante la semana epidemiológica 47 fue:

Zacatecas ( 544.5 )

Precedida por las entidades de: Tlaxcala (413) y Quintana Roo (359.4) .

En la semana epidemiológica 47, a nivel nacional se notificaron 212 casos nuevos de IRA por cada 100,000 habitantes.

En esta semana se presenta un incremento en el número de casos del 10.3%, con respecto a la semana 44.

Gáfica 1:

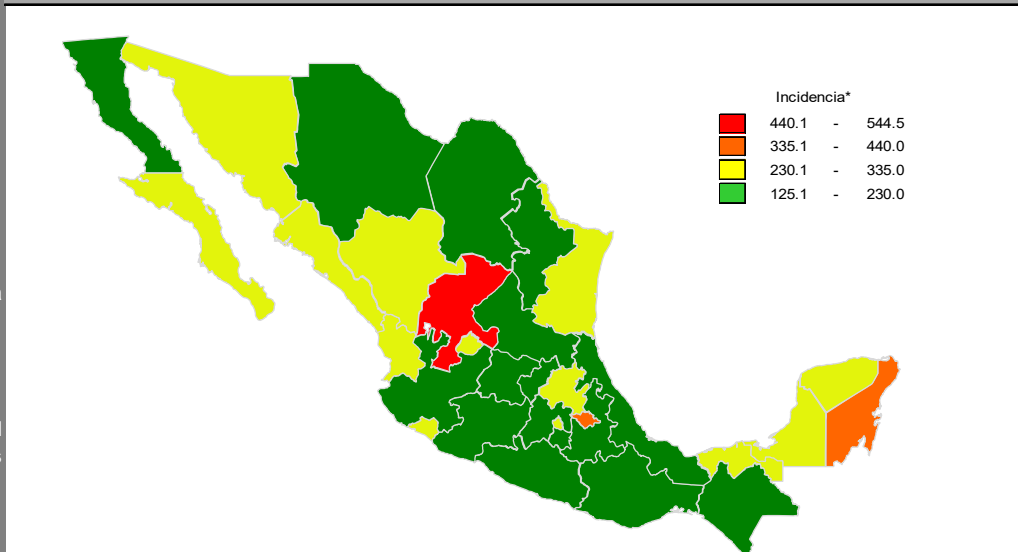
En el canal endémico nacional de la semana epidemiológica 47, se observa que los casos de IRA se encuentran en la zona de Éxito.

\*Incidencia semanal por 100,000 habitantes.

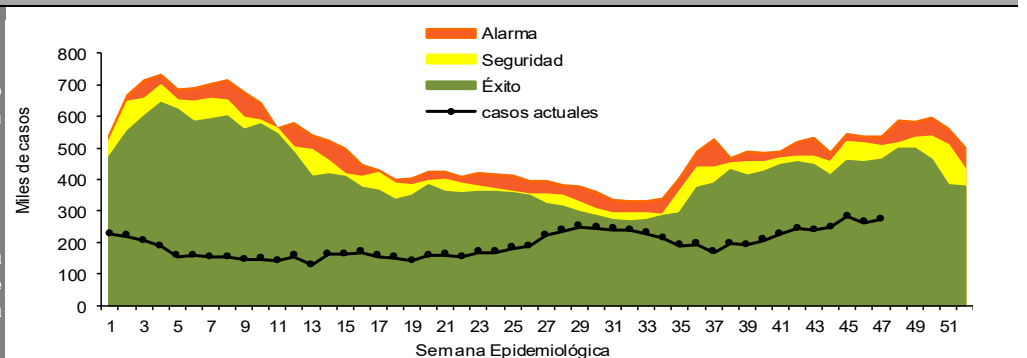
Tabla 1. Comparativo de incidencia\* de infección Respiratoria Aguda (IRA) desde la semana , 43 hasta la semana 47 de 2021 por entidad federativa, México.

Entidad	Semana Epidemiológica					Entidad	Semana Epidemiológica				
	43	44	45	46	47		43	44	45	46	47
Aguascalientes	280.9	269.8	269.0	252.5	245.1	Morelos	149.3	163.8	197.9	157.9	163.0
Baja California	184.0	184.3	182.7	182.6	204.0	Nayarit	289.6	248.7	264.1	236.2	266.4
Baja California Sur	254.7	216.4	225.1	259.8	274.5	Nuevo León	197.7	206.6	219.9	207.2	207.6
Campeche	191.2	197.5	265.0	239.9	237.7	Oaxaca	133.4	152.5	204.7	182.6	158.6
Coahuila	167.2	176.0	198.0	184.4	194.6	Puebla	149.1	177.2	208.4	195.1	184.2
Colima	250.7	233.3	230.5	234.8	238.9	Querétaro	194.1	224.8	263.7	202.9	223.2
Chiapas	119.1	110.6	127.6	116.5	125.1	Quintana Roo	247.1	227.5	279.7	271.0	359.4
Chihuahua	206.9	210.6	253.6	231.7	222.1	San Luis Potosí	199.5	201.4	226.1	186.8	190.8
Distrito Federal	209.2	228.4	245.3	231.4	242.0	Sinaloa	281.0	252.8	279.6	254.3	253.7
Durango	238.1	242.0	261.5	246.7	264.7	Sonora	210.3	188.3	223.1	231.1	251.7
Guanajuato	200.0	208.0	206.1	207.9	195.1	Tabasco	179.6	198.8	281.1	223.2	269.2
Guerrero	145.8	132.2	185.0	173.4	180.5	Tamaulipas	237.6	229.5	253.5	250.2	266.4
Hidalgo	131.6	198.6	271.0	253.6	270.1	Tlaxcala	299.0	334.1	417.7	395.5	413.0
Jalisco	181.1	163.1	165.5	146.2	157.7	Veracruz	118.7	129.9	162.8	151.8	152.5
México	166.0	176.9	200.8	184.7	200.7	Yucatán	189.7	199.6	233.3	215.7	239.2
Michoacán	158.6	169.4	200.3	195.0	194.5	Zacatecas	513.4	519.0	597.1	548.2	544.5
						Nacional	185.5	191.7	219.1	203.4	211.5

Figura 1. Incidencia\* de IRA durante la semana, 47 de 2021 por entidad federativa, México.



Gráfica 1. Casos notificados de IRA, México 2016 - 2021.

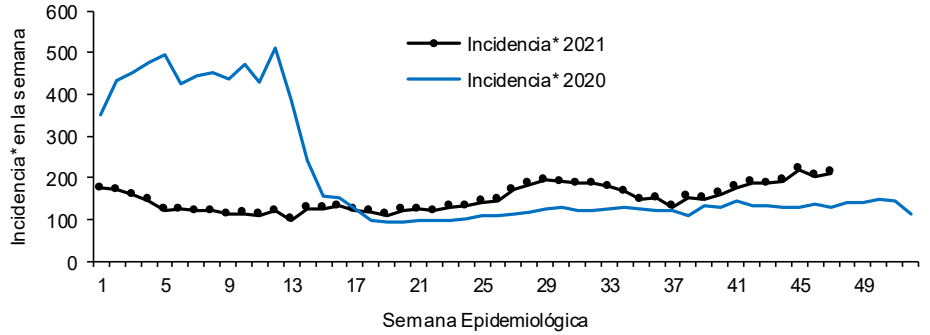


Información relevante

Gráfica 2:

Con respecto al mismo periodo del año anterior se presenta un incremento del 67.6% en el número de casos.

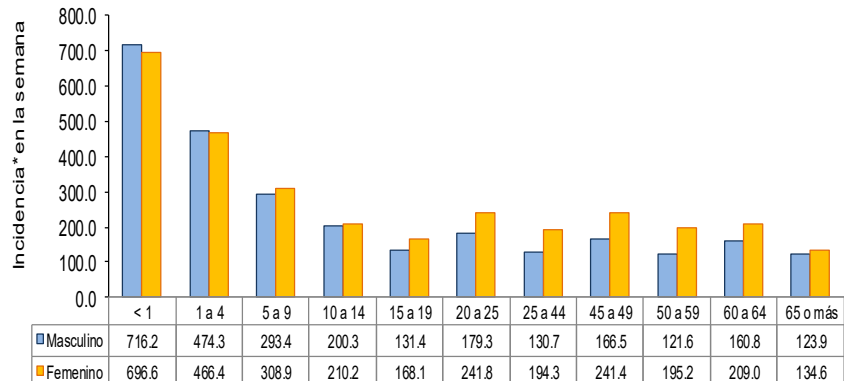
Gráfica 2. Comparativo de incidencia\* de IRA, por semana epidemiológica, México 2020 - 2021.



Gráfica 3:

La tasa de \*incidencia nacional acumulada hasta la semana epidemiológica 47 en menores de un año es de 42,784 casos y en el grupo de de 1 a 4 años es de 25,758

Gráfica 3. Incidencia de IRA durante la semana epidemiológica 47, México 2021.



La razón de tasas de incidencia hombre-mujer es de 1.2.

El 55% de los casos se presentaron en el sexo femenino.

Noticias relevantes

<https://launion.com.mx/morelos/sociedad/noticias/195093-aumentan-infecciones-respiratorias-agudas.html>

**Aumentan infecciones respiratorias agudas**

En las últimas semanas la incidencia aumentó en un 50 por ciento; exhortan a la prevención. En lo que va del año se han registrado más de 115 mil casos de Infecciones Respiratorias Agudas (IRAS) en Morelos y en las últimas semanas, la incidencia aumentó en un 50 por ciento. Lo anterior lo dio a conocer la responsable de Epidemiología de los Servicios de Salud de Morelos, Laura Nava Uscanga, durante la conferencia de prensa vespertina del comité estatal de contingencia en salud. La funcionaria detalló que hasta la semana número 45, en la entidad se tiene un reporte de 115 mil 52 casos de IRAS, entre ellos dos casos de influenza, en dos mujeres cuya condición es estable. Explicó que durante las últimas semanas se observó un repunte muy importante, que implica un 50 % de crecimiento de casos de infecciones respiratorias agudas, por lo que el sector salud hizo un llamado a la población a mantener las medidas de protección personal, para prevenir este tipo de enfermedades y el covid-19. Recordó que la principal acción es acudir a vacunarse y en este momento se lleva a cabo la campaña de vacunación contra la influenza. Por otro lado, el secretario de Salud Marco Antonio Cantú Cuevas anunció en la misma conferencia de prensa que hoy se ponen en marcha diversos servicios, luego de que se realizó una obra de ampliación en el Hospital General de Cuautla "Mario Belazarán".

**Elementos de comunicación a la comunidad**

\*Incidencia semanal por 100,000 habitantes.

- Por incidencia\*, la entidad mas afectada durante la semana epidemiológica 47 fue: Zacatecas (544.5).
- Precedida por las entidades de: Tlaxcala (413) y Quintana Roo (359.4) .
- En esta semana se presenta un incremento en el número de casos del 10.3%, con respecto a la semana 44.
- Las entidades federativas que presentaron el menor decremento de casos de IRA en la semana epidemiológica 47, con respecto a la anterior fueron: Quintana Roo (32.6%), Tabasco (20.6%), Nayarit (12.8%), Baja California (11.7%), Yucatán (10.9%), Querétaro (10%), Sonora (8.9%) y México (8.7%) .
- En el canal endémico nacional de la semana epidemiológica 47, se observa que los casos de IRA se encuentran en la zona de Éxito.

Fuente: SINAVE / DGE / SALUD.

Sistema de Notificación Semanal de casos Nuevos, acceso 44539.