Jabón Exfoliante de Café

Ingredientes:

- 500 g de base opaca para jabón
- 3 cdas. de café (en grano) molido*
- 4 gotas de esencia de vainilla
- 30 ml de alcohol
- 30 ml de aceite para bebé

*Puede ser el café que queda en la cafetera después de preparar café.

Utensilios:

- Cacerola mediana
- Tazón de vidrio o taza medidora de 1 l y de vidrio
- Palita de madera
- Brocha de media pulgada
- Aspersor pequeño
- Moldes de plástico
- Plástico autoadherible para alimentos

Tiempo de elaboración: 30 minutos más 24 horas de reposo
Caducidad: 1 año
Rendimiento: 5 jabones
Costo promedio: $100

Consulta de información del 8 al 10 de noviembre del 2021 en la Ciudad de México y Área Metropolitana.

Procedimiento



1 Corta la base para jabón en cubos pequeños.



2 Prepara un baño María y derrite la base en el tazón.



3 Apaga el fuego y retira el tazón de la cacerola.



4 Agrega el café, la esencia de vainilla y mezcla.

5 Barniza los moldes con el aceite.

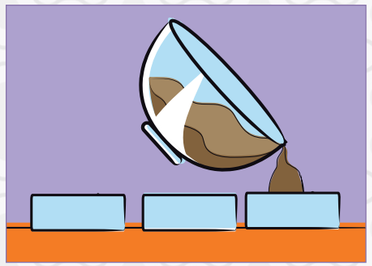

6 Llénalos.

7 Vacía el alcohol en el aspersor.



8 Quita las burbujas que se formen en la superficie asperjando un poco de alcohol.



9 Deja enfriar 24 horas, desmolda y envuelve en plástico autodherible para alimentos.