

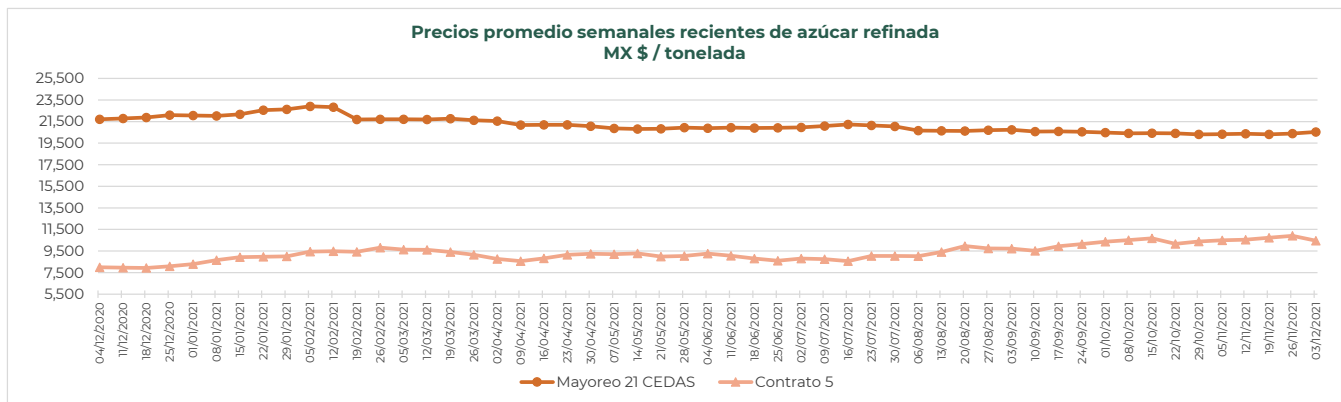
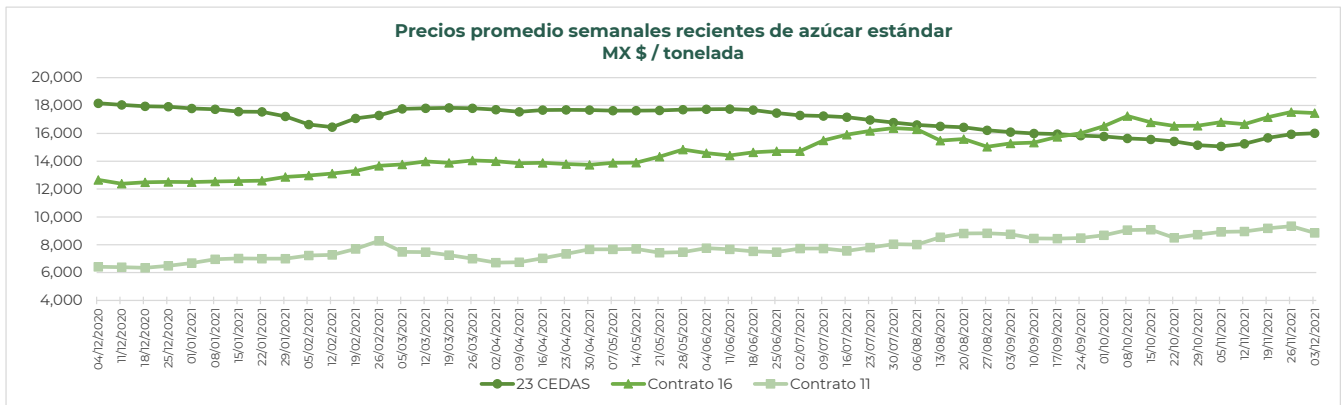
REPORTE SEMANAL DE PRECIOS DE AZÚCAR,
No. 9, ciclo azucarero 2021/22
al 3/dic/2021
PRECIOS RECIENTES

CONCEPTO	29/11/2021	30/11/2021	01/12/2021	02/12/2021	03/12/2021	Promedio Semanal	Promedio Mensual	Promedio del ciclo
Tipo de cambio fix (MX Pesos / US Dólar)	21.73	21.45	21.27	21.30	21.42	21.43	21.33	20.72
MX \$ / TONELADA								
AZÚCAR ESTÁNDAR								
Mayoreo 23 CEDAS*	15,980.43	16,010.19	15,956.18	16,023.16	16,036.57	16,001.31	16,005.31	15,537.05
Contrato 16	17,728.06	17,493.13	17,360.33	17,353.82	17,399.79	17,467.03	17,371.32	16,951.38
Contrato 11	9,194.63	8,793.85	8,722.37	8,745.01	8,853.35	8,861.84	8,773.58	8,950.24
Consumidor **	---	---	---	---	---	26,005.33	25,938.89	26,337.10
AZÚCAR REFINADA								
Mayoreo 21 CEDAS*	20,502.63	20,517.01	20,537.19	20,582.98	20,528.60	20,533.68	20,549.59	20,392.97
Contrato 5	10,816.66	10,413.84	10,299.42	10,325.71	10,428.28	10,456.78	10,351.14	10,543.07
Consumidor **	---	---	---	---	---	29,558.33	29,533.89	30,302.07

Notas:

 * En el periodo del **29 de noviembre al 3 de diciembre de 2021** en promedio se contó con dato de **22 CEDAS** para el azúcar estándar y **18 CEDAS** para la refinada.

** Precios promedio al consumidor en la Ciudad de México, Guadalajara, Jal., y Monterrey, N.L.





REPORTE SEMANAL DE PRECIOS DE AZÚCAR,

No. 9, ciclo azucarero 2021/22

al 3/dic/2021

CICLO 2021/22 VS 2020/2021

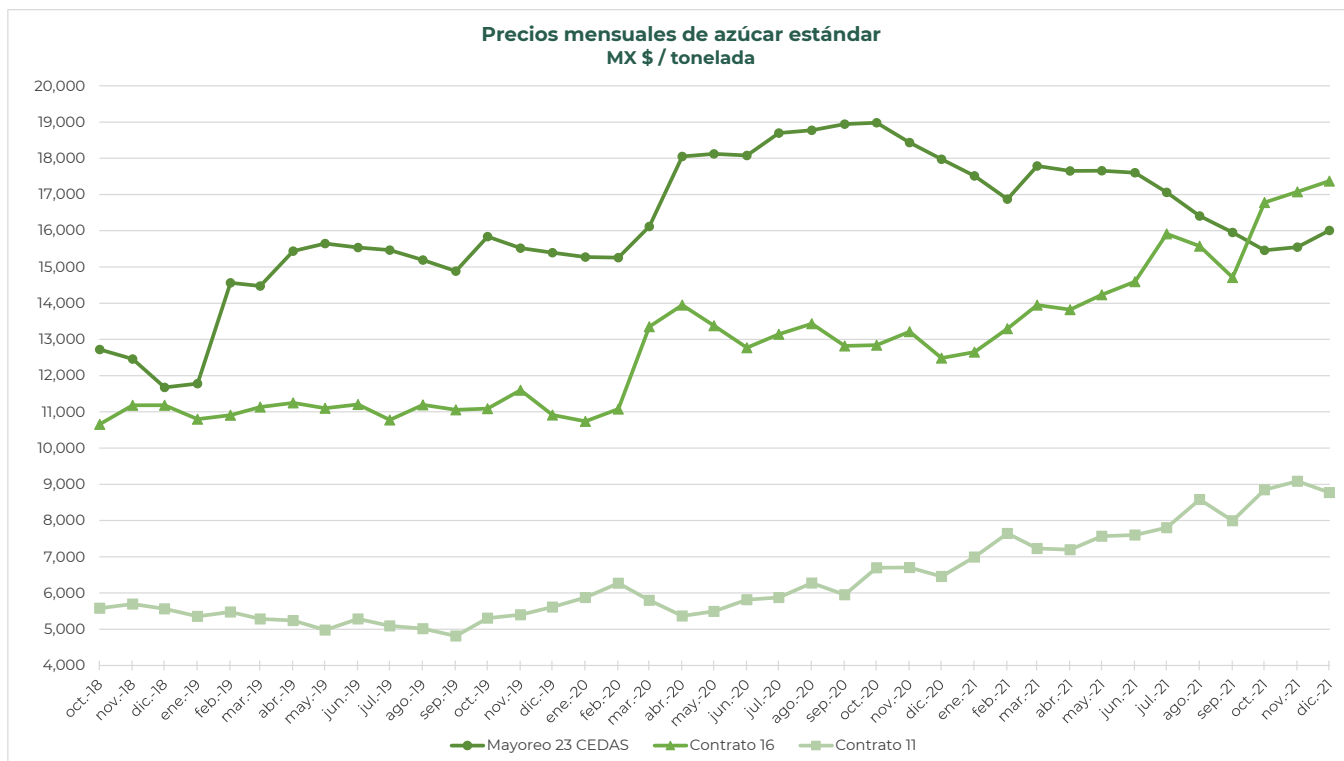
CONCEPTO	Promedio semanal (Sem. 10 de cada ciclo)			Promedio mensual de cada ciclo			Promedio de cada ciclo		
	29 nov al 3 dic 2021 (a)	30 nov al 4 dic 2020 (b)	Variación %	1 al 3 dic 2021 (a)	1 al 4 dic 2020 (b)	Variación %	1 oct al 3 dic 2021 (a)	1 oct al 4 dic 2020 (b)	Variación %
	MX Pesos / tonelada		(a) / (b)	MX Pesos / tonelada		(a) / (b)	MX Pesos / tonelada		(a) / (b)
Tipo de cambio fix (MX \$/US \$)	21.43	19.99	7.24	21.33	19.95	6.93	20.72	20.78	-0.27
AZÚCAR ESTÁNDAR									
Mayoreo 23 CEDAS*	16,001.31	18,165.23	-11.91	16,005.31	18,174.85	-11.94	15,537.05	18,677.93	-16.82
Contrato 16	17,467.03	12,654.81	38.03	17,371.32	12,566.17	38.24	16,951.38	12,968.79	30.71
Contrato 11	8,861.84	6,412.89	38.19	8,773.58	6,405.48	36.97	8,950.24	6,672.77	34.13
Consumidor **	26,005.33	28,253.67	-7.96	25,938.89	28,247.50	-8.17	26,337.10	28,443.33	-7.41
AZÚCAR REFINADA									
Mayoreo 21 CEDAS*	20,533.68	21,714.61	-5.44	20,549.59	21,727.36	-5.42	20,392.97	21,752.01	-6.25
Contrato 5	10,456.78	7,993.01	30.82	10,351.14	7,983.32	29.66	10,543.07	8,230.25	28.10
Consumidor **	29,558.33	31,884.67	-7.30	29,533.89	31,880.42	-7.36	30,302.07	31,155.67	-2.74

Notas:

* Derivado de la contingencia sanitaria por COVID-19, durante el ciclo azucarero 2020/2021 en promedio se contó con dato de 20 CEDAS para el azúcar estándar; mientras que para el azúcar refinada con 17 CEDAS.

En el periodo del 29 de noviembre al 3 de diciembre de 2021 en promedio se contó con dato de 22 CEDAS para el azúcar estándar y 18 CEDAS para la refinada.

** Precios promedio al consumidor en la Ciudad de México, Guadalajara, Jal., y Monterrey, N.L.



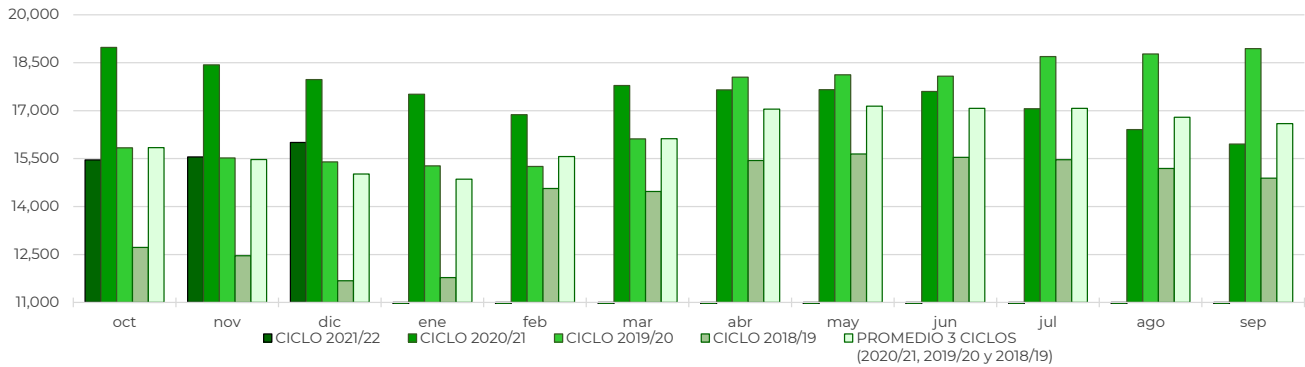


REPORTE SEMANAL DE PRECIOS DE AZÚCAR,

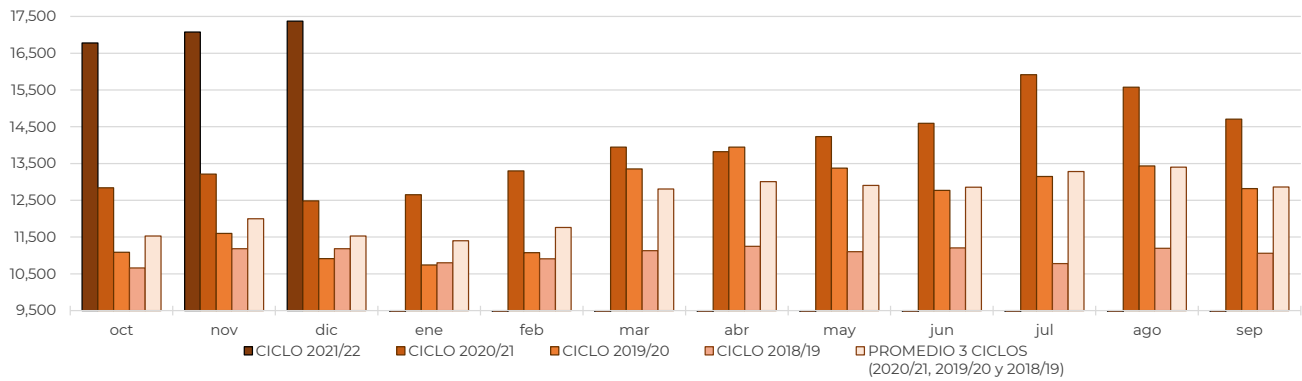
No. 9, ciclo azucarero 2021/22

al 3/dic/2021

**Comparativo de precios mensuales al mayoreo de azúcar estándar, 23 CEDAS
MX \$ / tonelada**



**Comparativo de precios mensuales de azúcar estándar, Contrato 16
MX \$ / tonelada**



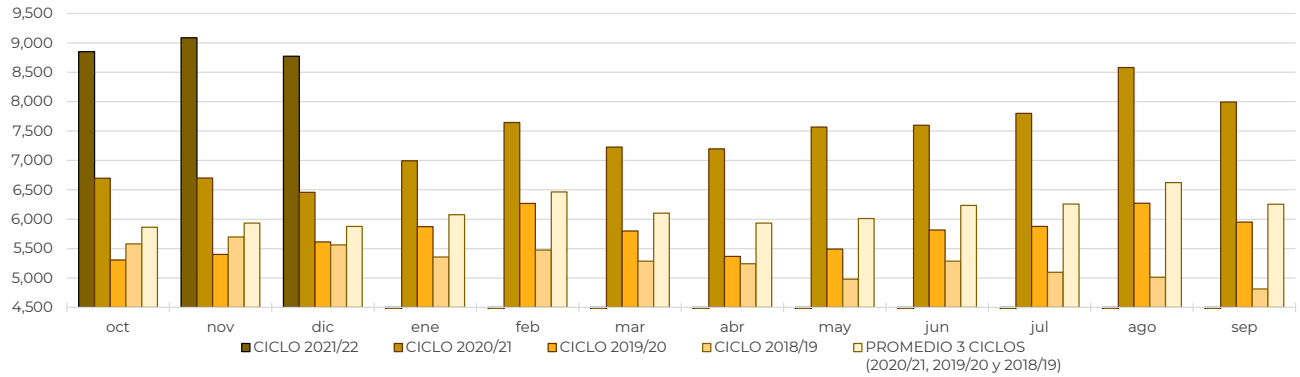


REPORTE SEMANAL DE PRECIOS DE AZÚCAR,

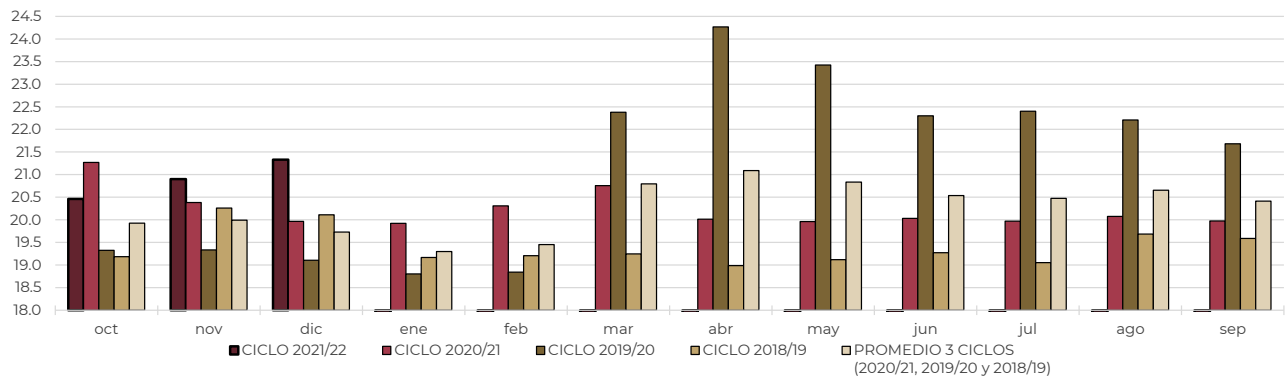
No. 9, ciclo azucarero 2021/22

al 3/dic/2021

Comparativo de precios mensuales de azúcar estándar, Contrato 11
MX \$ / tonelada



Comparativo del Tipo de cambio fix
MX \$ / US \$





REPORTE SEMANAL DE PRECIOS DE AZÚCAR,

No. 9, ciclo azucarero 2021/22

al 3/dic/2021

