AGRICULTURA
SECRETARÍA DE AGRICULTURA Y DESARROLLO RURAL

SIAP
SERVICIO DE INFORMACIÓN AGROALIMENTARIA Y PESQUERA

Precios internacionales de productos agrícolas Octubre 2021

México 2021

Octubre 2021 - Emitido por la Dirección de Análisis Estratégico

Maíz blanco y amarillo
Trigo suave
Sorgo amarillo
Frijol americano
Arroz

Soya
Café verde
Algodón
Azúcar

Maíz blanco y amarillo (dólares/ton)

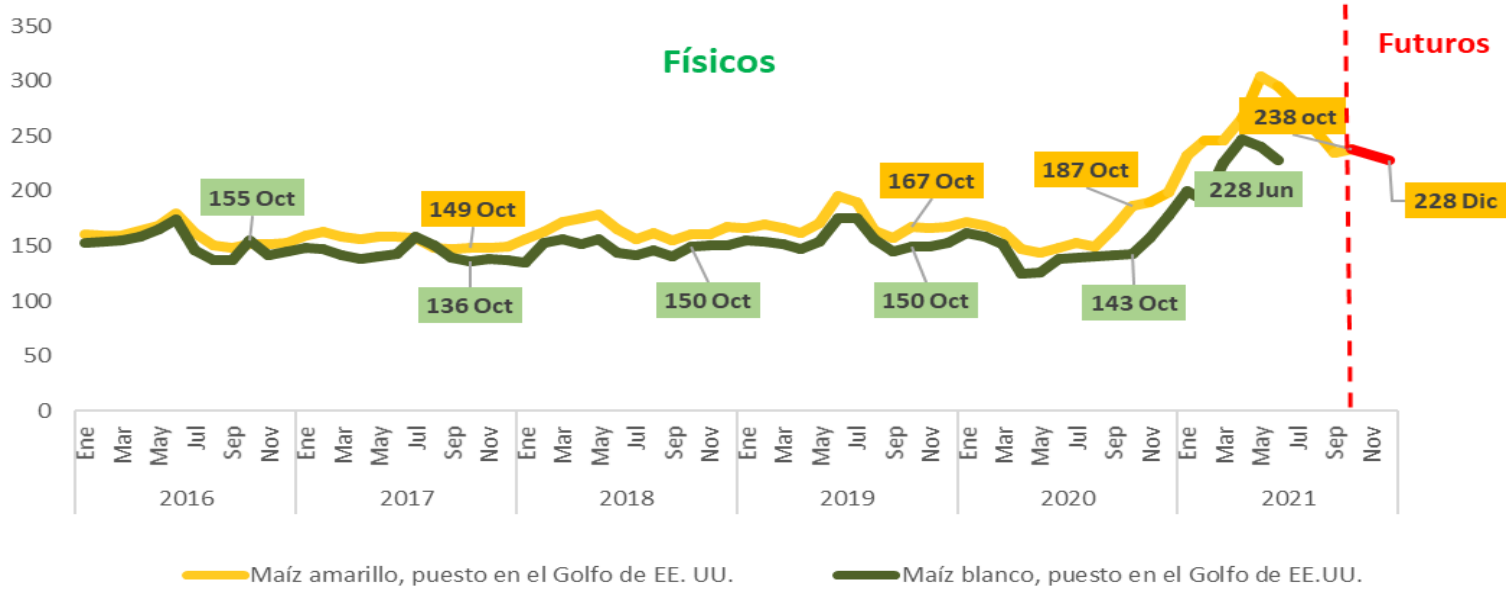

Fuente: SIAP, con datos de Agricultural Marketing Service, USDA; FAO; y CME.

- Para octubre de 2021, se anticipa un precio de 235 dólares por tonelada, el cual finalmente quedó en 238 dólares, resultó 27.4% más alto, en comparativos anuales y 1.4% por arriba del referente de un mes antes. A pesar de las buenas previsiones en la disponibilidad del cereal, se espera mantener precios altos en los mercados internacionales, por lo que se prevé que para el cierre de noviembre de 2021, repunte el precio, el cual podría rondar los 250 dólares por tonelada, aunque se considera que para diciembre de 2021 podría volver a niveles por abajo de los 240 dólares. Las previsiones del departamento de Agricultura de los Estados Unidos (USDA), realizadas para el ciclo 2021/22, son que la producción mundial de maíz grano, sin distinguir por variedad, sea de 1,205 millones de toneladas, esto es, 7.6% más comparado contra el ciclo anterior. Así, las perspectivas del USDA para 2021/22 consideran que la producción se recupere, luego de que en el periodo previo se mantuvo en niveles similares a 2019/20.

Trigo suave (dólares/ton)

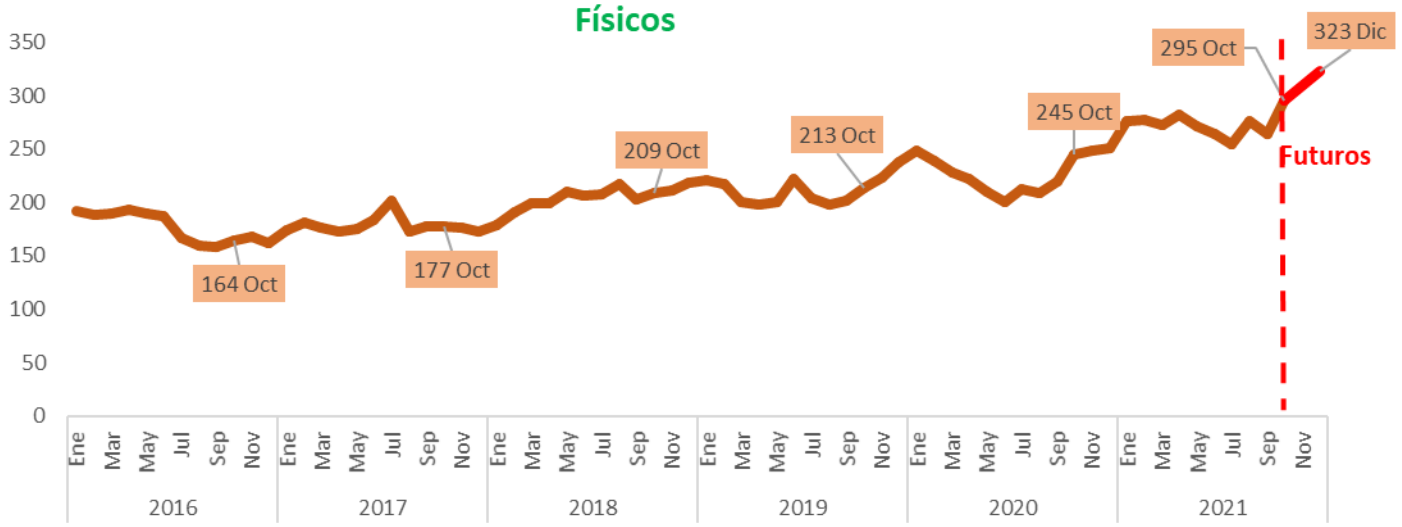

Fuente: SIAP, con datos de World Bank and Chicago Mercantile Exchange.

- Se anticipó que el comportamiento del precio internacional del físico de trigo grano de EE.UU. (invierno rojo, no. 2, suave) de exportación, colocado en los puertos del Golfo, en 300 dólares por tonelada para el promedio de octubre de 2021 y, en la realidad quedó en 295 dólares, con lo cual resultó 20.2% por arriba del similar de un año antes y 11.8% más en comparativos mensuales, así llegó a un récord máximo para la serie disponible desde enero de 2016. Para el promedio de noviembre de 2021, se estima que sigan los incrementos, con una cotización de 325 dólares por tonelada, la cual consideramos se mantendrá para el cierre de 2021. El USDA ajustó ligeramente a la baja, durante octubre de 2021, su proyección mundial de la producción del cereal, de modo que para el cierre del ciclo de mercado 2021/22 estima 775.3 millones de toneladas, significa 0.1% por arriba del ciclo precedente y 1.7% más que lo logrado en 2019/20.

Sorgo amarillo (dólares/ton)

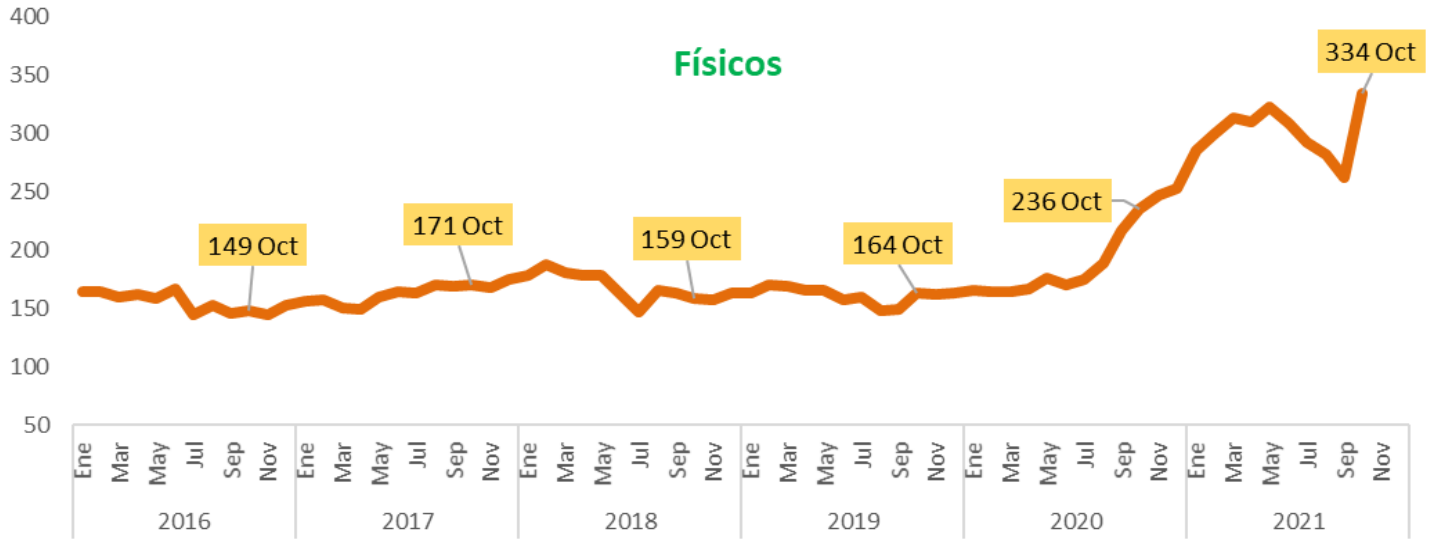

Fuente: SIAP, con datos del Banco Mundial (World Bank). A partir de noviembre de 2020 la fuente es FAO.

- Desafortunadamente, para octubre de 2021 la FAO no reportó precio de sorgo amarillo de EE.UU. No. 2, cotizado F.O.B. en puertos del Golfo, por lo que no fue posible mantener la misma fuente para octubre de 2021 y, en su lugar, se consideró el comportamiento del precio reportado para el cierre del ciclo de mercado, identificado de manera preliminar por el USDA, para el sorgo pagado al agricultor estadounidense. Así, la cotización de octubre 2021 es de 334 dólares por tonelada, 41.5% más que el precio identificado un año antes, comparado contra el costo del grano cotizado FOB en puertos del Golfo. El USDA, por su parte, reporta en sus estimados de noviembre de 2021, que para el ciclo de mercado 2021/22 la producción de Estados unidos podría ser de 471 millones de bushels, son 15 millones más que lo estimado un mes antes, además de significar 26.2% más que lo conseguido en el ciclo anterior.

Frijol americano (dólares/ton)

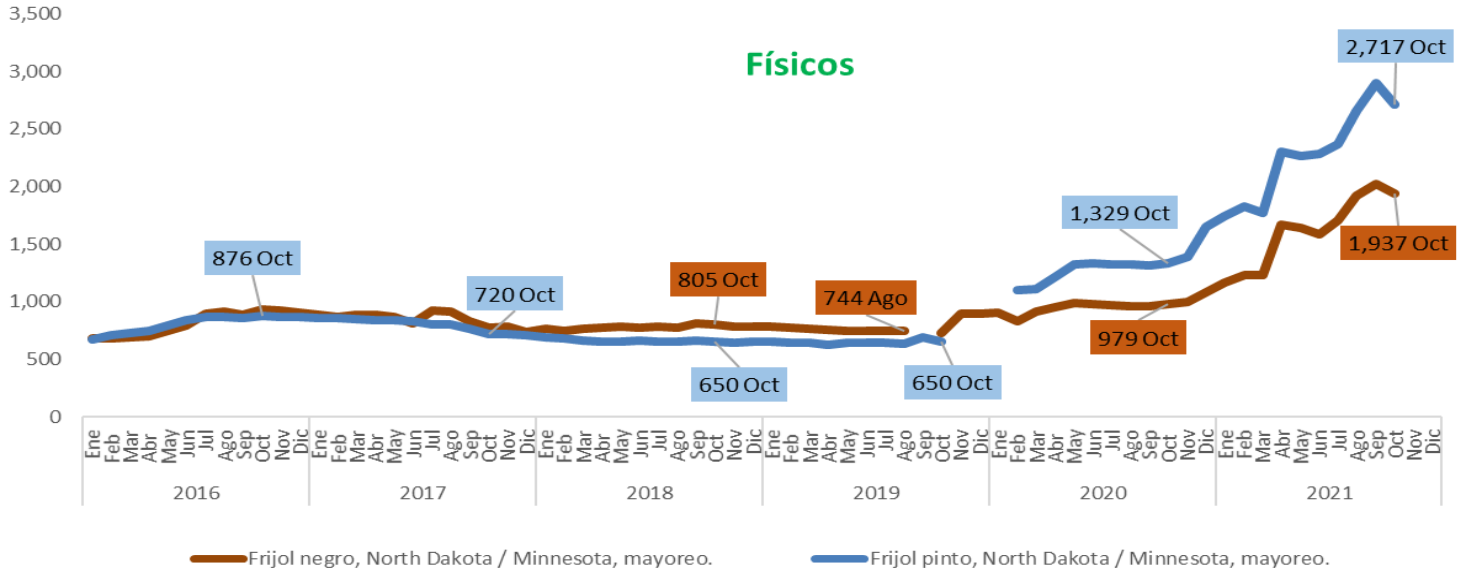

Fuente: SIAP, con datos de Agricultura Marketing Service, USDA. A partir de nov. 2020 se aplica comportamiento del precio pagado al productor, en almacen.

- Conforme a lo que hemos anticipado, continúan los precios altos para el frijol negro y pinto, en Estados Unidos, los cuales todavía seguirán por algunos meses, a reserva de las perspectivas para el próximo ciclo de mercado. En octubre de 2021, la cotización de frijol negro, comercializado al mayoreo en North Dakota y Minnesota, cerró con un promedio de 1,937 dólares por tonelada, con lo que mantiene el incremento de casi el doble (97.8%), respecto del año previo y significa un leve descenso de 4.1% *versus* el mes anterior.
- El frijol pinto al mayoreo, ofertado en North Dakota/Minnesota, EE.UU., mantiene la tendencia del frijol negro y, para octubre de 2021, se cotizó en 2,717 dólares por tonelada; 6.1% más barato que un mes antes y 119.5% por arriba del referido un año antes.

Soya amarilla (dólares/ton)

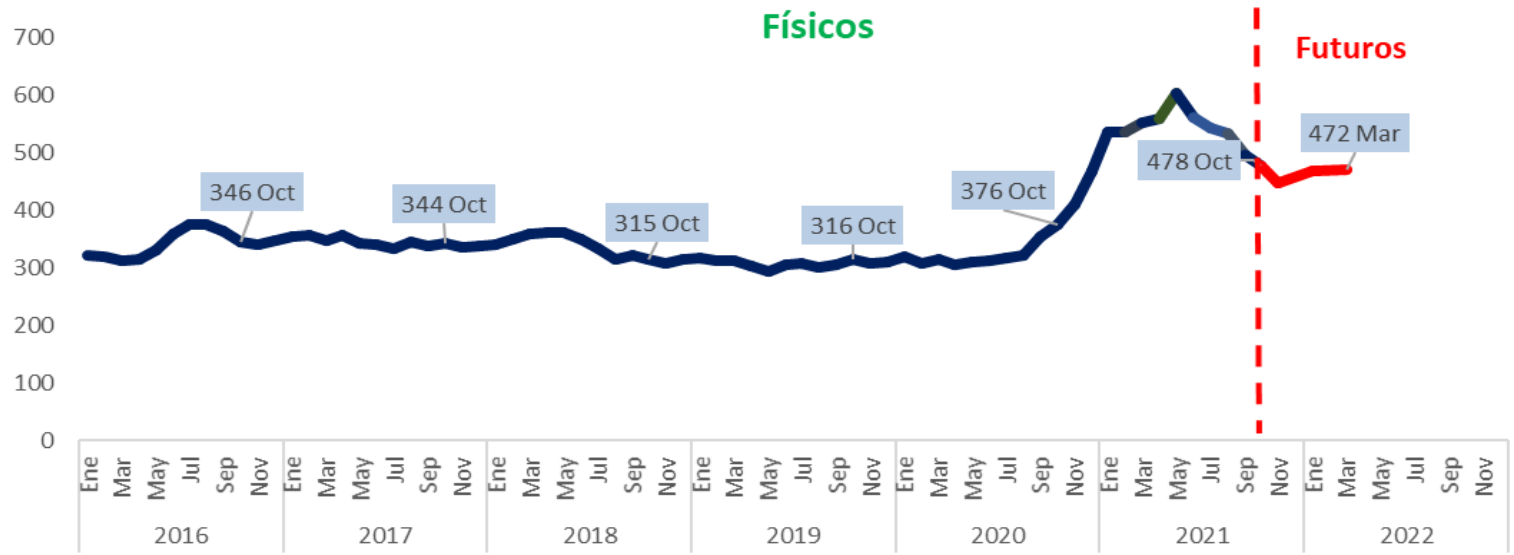

Fuente: SIAP, con datos de Banco Mundial, Agricultural Marketing Service/USDA y, desde dic. 2020, son cifras de la FAO.

- El pronóstico del precio de octubre de 2021, fue de 480 dólares por tonelada, la diferencia respecto al dato real fue de sólo dos dólares, ya que la cotización definitiva quedó en 478 dólares por tonelada; 27.1% más que un año antes y 3.7% menor comparado con el mes anterior. Se estima a que para noviembre de 2021 el referente ronde los 450 dólares por tonelada, mientras que en diciembre podría ubicarse alrededor de los 470 dólares. Los estimados de producción, para noviembre de 2021, elaborados por el USDA, muestran suficiente oferta internacional, para el cierre del ciclo 2021/22, con 384 millones de toneladas, es un millón menos respecto del previsto el mes precedente, pero 4.9% más que lo obtenido en el ciclo anterior. Con una aportación de casi la tercera parte del mercado mundial, los Estados Unidos esperan lograr 120 millones de toneladas en el ciclo 2021/22, 3.4% más que lo obtenido en el ciclo que antecede.

Café verde (dólares/ton)

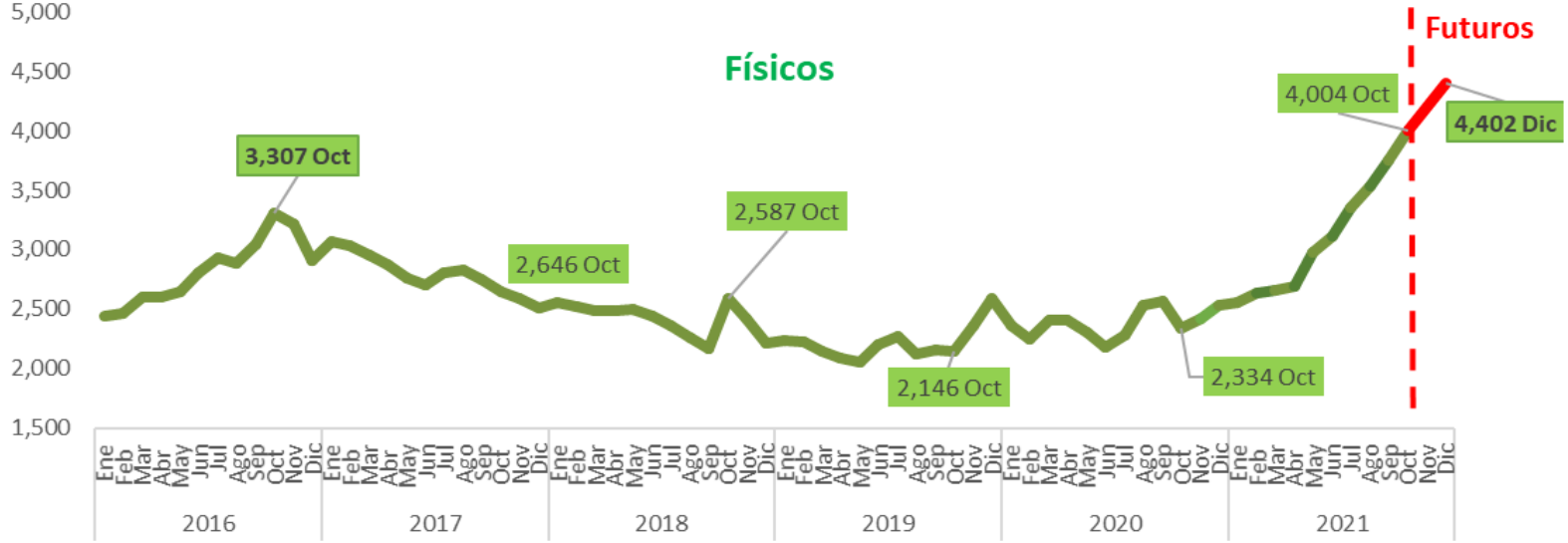

Fuente: SIAP, con datos de: New York Board of Trade (NYBOT); ICE; Coffee, Sugar and Cocoa Exchange, Inc. (CSCE); Futures. Trading Charts; e International Coffee Organization (ICO).

- Se previó el comportamiento del precio internacional del café, ya que, para octubre de 2021 anticipamos un costo de 3,970 dólares la tonelada, el cual es cercano a los 4,004 dólares que se registraron en la realidad, con dicho dato real se tiene un incremento anual de 71.6% y uno mensual de 6.8%. Así, el precio físico promedio de café verde continúa la buena tendencia al alza, iniciada a principios de 2021, luego que en el periodo de enero a marzo de 2021 el promedio fue de 2,529 dólares por tonelada. Para el cierre de noviembre de 2021, se estima que el precio del aromático ronde los 4,300 dólares por tonelada, mientras que para diciembre de 2021 podría llegar a los 4,400 dólares. Como ya lo hemos indicado, son las variedades internacionales de “robustas”, así como de “Brasileñas naturales”, las más determinantes en el referente del precio internacional, mientras que las “mezclas colombianas” y “otras mezclas” resultan notoriamente por arriba.

Algodón (dólares/ton)

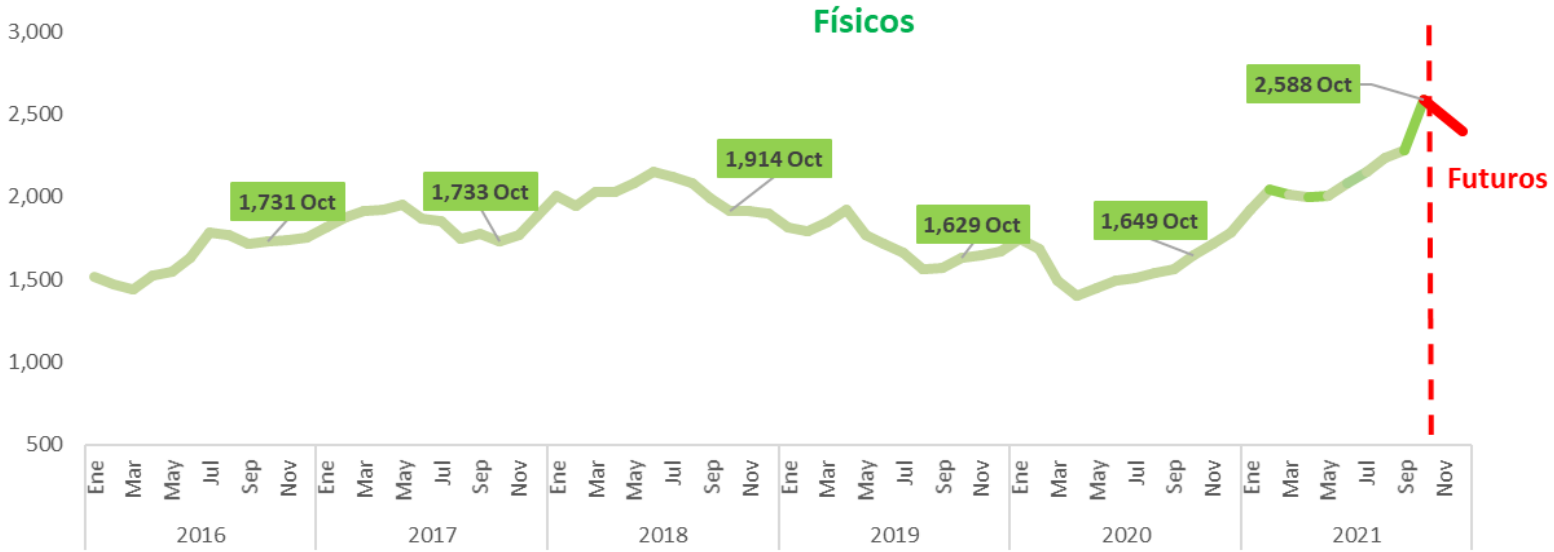

Nota: El físico corresponde a algodón regular de 1-3/32 pulgadas, comercializado en el lejano este.
Fuente: SIAP, con datos del Banco Mundial y de Intercontinental Exchange (ICE).

- La expectativa del precio internacional de algodón comercializado en el lejano oriente, para octubre de 2021, fue de 2,300 dólares por tonelada, de modo que nos quedamos cortos, ya que la cifra real fue de 2,588 dólares, a pesar de ello nos mantenemos en la tendencia de precios elevados. Nuestra expectativa para el cierre de noviembre 2021 es que el físico internacional ronde los 2,400 dólares por tonelada, lo que podría mantenerse para diciembre de 2021. El USDA estima que el cierre del ciclo de mercado 2020/21 sea de 112 millones de toneladas en todo el mundo, significa una caída de 7.6% vs el ciclo anterior, mientras que la proyección para 2021/22 es más alentadora, con 122 millones de toneladas, son casi dos millones más que lo estimado un mes antes y es un crecimiento anual de 8.6%, aunque el incremento en el consumo podría llevar los inventarios finales, al cierre de 2021/22, a 86.9 millones de toneladas, serían 2.6% más bajos que los del periodo previo.

Azúcar (dólares/ton)

- Los precios internacionales de azúcar que se pronosticaron, para octubre de 2021, son acertados con la tendencia observada en septiembre, lo cual se cumple al constatar que los tres contratos mantienen tendencias crecientes para el mes referido, el C11 con un incremento anual de 37.3%, mientras que el C16 y el C5 aumentaron 38.8 y 31.3%, respectivamente. Para noviembre y diciembre, de 2021, se espera que los contratos registren subidas anuales de, al menos, 35 por ciento.

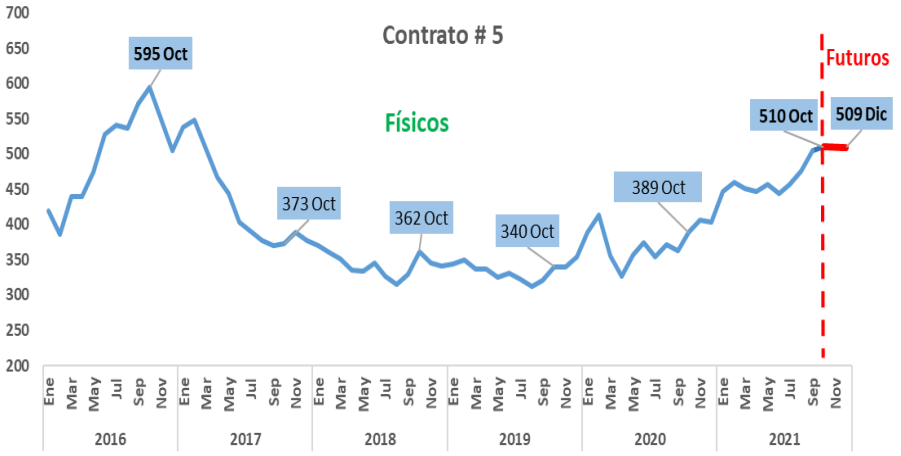

Fuente: SIAP, contrato 5 con London International Financial Futures and Options Exchange (LIFFE) e Intercontinental Exchange (ICE)

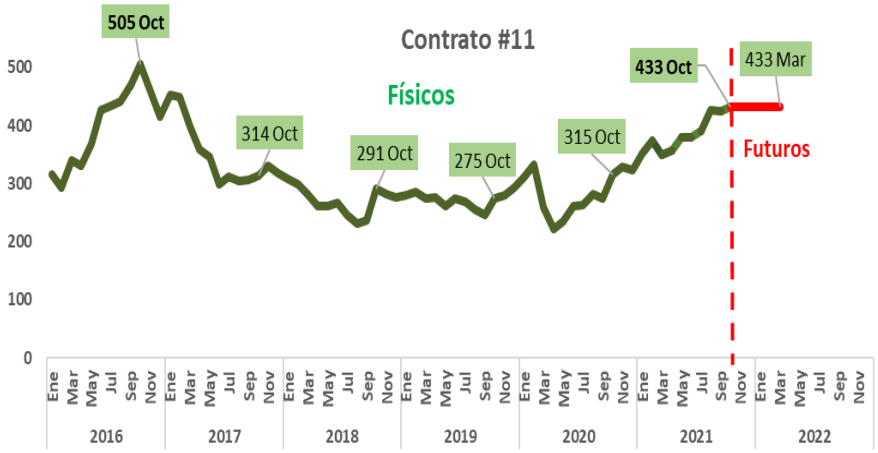

Fuente: SIAP, contrato #11 con datos de USDA/ERS y de Intercontinental Exchange.

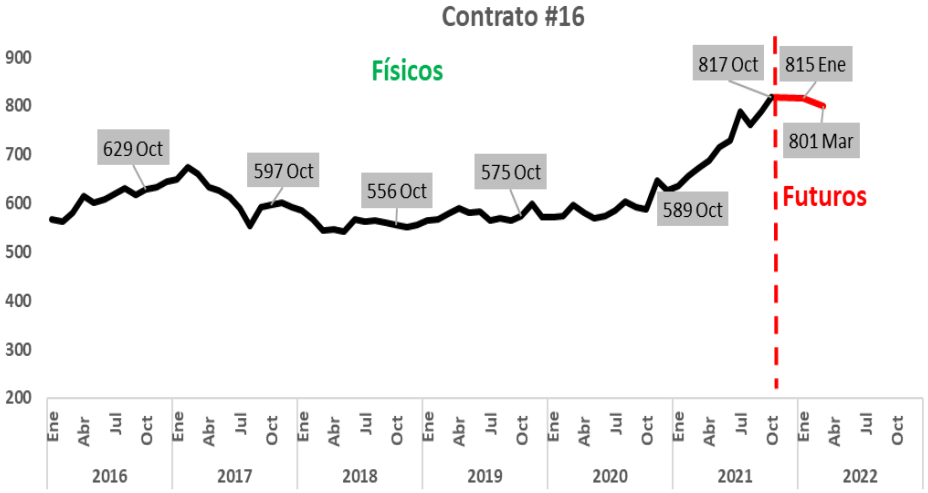

Fuente: SIAP, contrato #16 con datos de Intercontinental Exchange.

Arroz (dólares/ton)

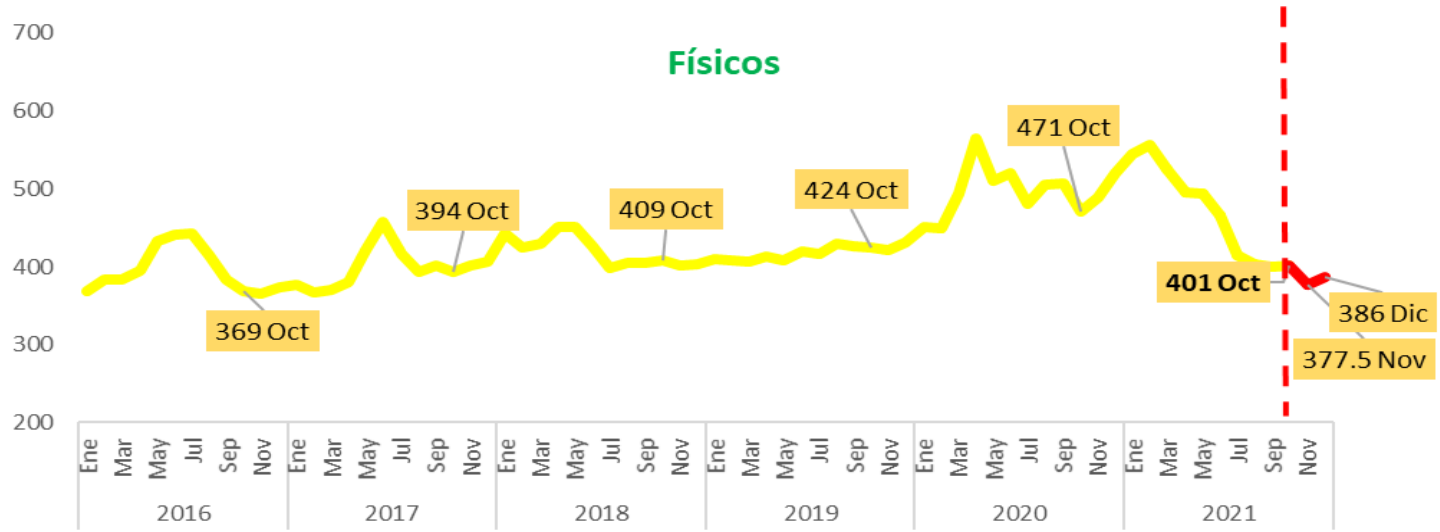

Fuente: SIAP, con datos del Banco Mundial (World Bank) y Chicago Mercantile Exchange.

- Las previsiones, en el caso del precio físico del arroz blanco pulido, de Tailandia, se quedaron cortas, respecto al referente de octubre de 2021, ya que anticipamos una cotización de 380 dólares por tonelada, la cual finalmente quedó en 401 dólares, no obstante anticipamos la tendencia a la baja. El precio de octubre 2021, es 14.9% menor al de un año antes y 0.25% arriba de la cotización del mes anterior. La estimación para noviembre y diciembre de 2021, es acorde con el comportamiento del indicativo de los futuros inmediatos, así que podría quedarse en torno a los 380 dólares por tonelada. Las proyecciones mundiales del USDA, realizadas en noviembre de 2021, para el ciclo mercantil 2021/22, son por 512 millones de toneladas, es un millón más que en el estimado de un mes atrás y 0.9% por arriba de lo logrado en el periodo de mercado anterior.