



REPORTE SEMANAL DE PRECIOS DE AZÚCAR,

No. 8, ciclo azucarero 2021/22

al 26/nov/2021

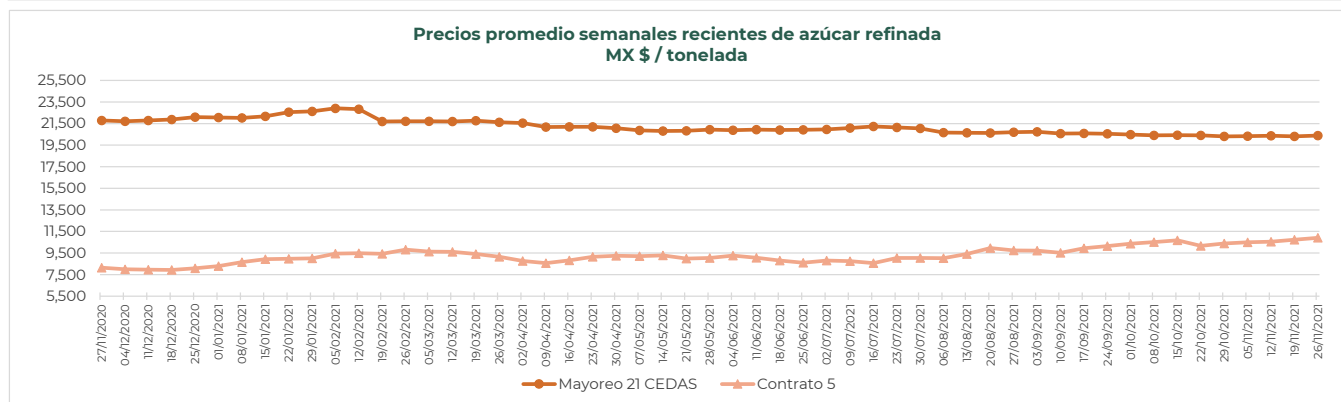
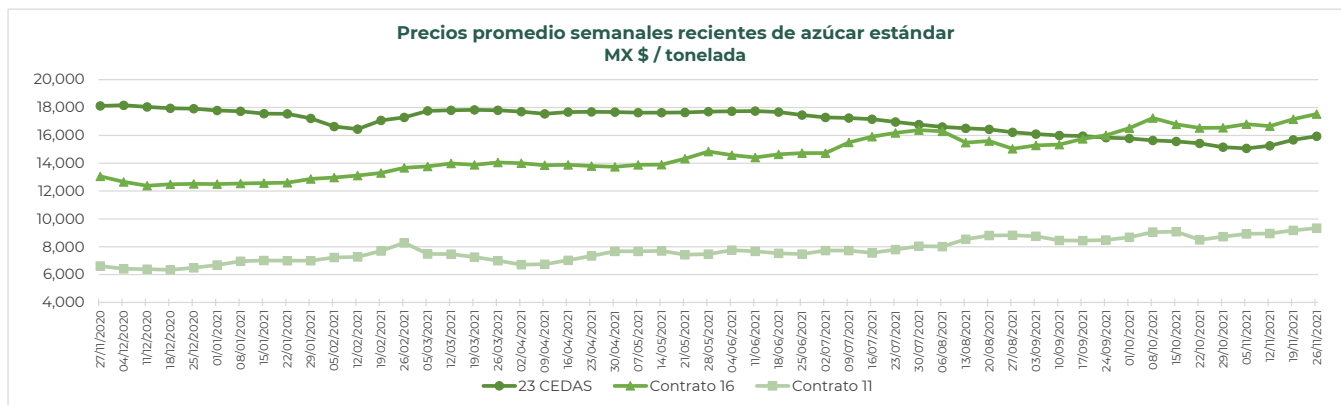
PRECIOS RECIENTES

CONCEPTO	22/11/2021	23/11/2021	24/11/2021	25/11/2021	26/11/2021	Promedio Semanal	Promedio Mensual	Promedio del ciclo
Tipo de cambio fix (MX Pesos / US Dólar)	20.96	21.21	21.44	21.55	21.82	21.39	20.82	20.63
MX \$ / TONELADA								
AZÚCAR ESTÁNDAR								
Mayoreo 23 CEDAS*	15,801.07	15,875.39	16,009.41	16,016.68	15,985.05	15,937.52	15,500.45	15,477.53
Contrato 16	17,307.85	17,512.19	17,438.04	---	17,749.45	17,501.89	17,012.91	16,883.53
Contrato 11	9,132.26	9,403.74	9,418.43	---	9,307.64	9,315.52	9,097.57	8,961.88
Consumidor **	---	---	---	---	---	26,251.67	26,304.17	26,377.56
AZÚCAR REFINADA								
Mayoreo 21 CEDAS*	20,360.97	20,390.36	20,395.91	20,457.94	20,387.07	20,398.45	20,356.32	20,374.93
Contrato 5	10,649.31	10,995.63	10,957.93	11,014.42	10,939.80	10,911.42	10,683.38	10,554.14
Consumidor **	---	---	---	---	---	30,100.33	30,321.92	30,392.76

Notas:

* En el periodo del 22 al 26 de noviembre de 2021 en promedio se contó con dato de 22 CEDAS para el azúcar estándar y 18 CEDAS para la refinada.

** Precios promedio al consumidor en la Ciudad de México, Guadalajara, Jal., y Monterrey, N.L.





REPORTE SEMANAL DE PRECIOS DE AZÚCAR,

No. 8, ciclo azucarero 2021/22

al 26/nov/2021

CICLO 2021/22 VS 2020/2021

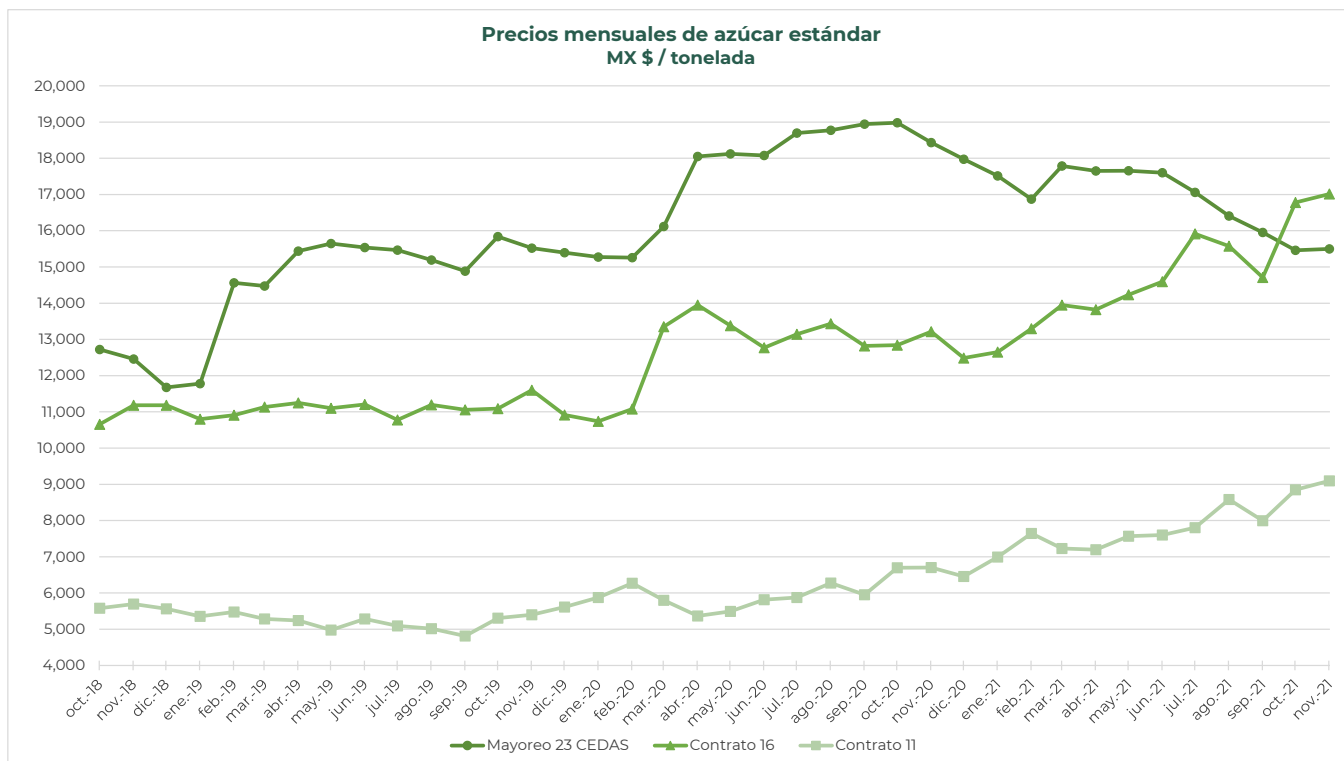
CONCEPTO	Promedio semanal (Sem. 9 de cada ciclo)			Promedio mensual de cada ciclo			Promedio de cada ciclo		
	22 al 26 nov 2021 (a)	23 al 27 nov 2020 (b)	Variación %	1 al 26 nov 2021 (a)	1 al 27 nov 2020 (b)	Variación %	1 oct al 26 nov 2021 (a)	1 oct al 27 nov 2020 (b)	Variación %
	MX Pesos / tonelada		(a) / (b)	MX Pesos / tonelada		(a) / (b)	MX Pesos / tonelada		(a) / (b)
Tipo de cambio fix (MX \$/US \$)	21.39	20.07	6.62	20.82	20.40	2.10	20.63	20.88	-1.18
AZÚCAR ESTÁNDAR									
Mayoreo 23 CEDAS*	15,937.52	18,113.38	-12.01	15,500.45	18,449.92	-15.99	15,477.53	18,742.01	-17.42
Contrato 16	17,501.89	13,058.89	34.02	17,012.91	13,225.93	28.63	16,883.53	13,009.04	29.78
Contrato 11	9,315.52	6,612.97	40.87	9,097.57	6,716.39	35.45	8,961.88	6,706.09	33.64
Consumidor **	26,251.67	28,426.33	-7.65	26,304.17	28,419.25	-7.44	26,377.56	28,465.91	-7.34
AZÚCAR REFINADA									
Mayoreo 21 CEDAS*	20,398.45	21,787.80	-6.38	20,356.32	21,798.12	-6.61	20,374.93	21,756.68	-6.35
Contrato 5	10,911.42	8,145.23	33.96	10,683.38	8,251.45	29.47	10,554.14	8,259.90	27.78
Consumidor **	30,100.33	31,340.33	-3.96	30,321.92	31,308.00	-3.15	30,392.76	31,068.89	-2.18

Notas:

* Derivado de la contingencia sanitaria por COVID-19, durante el ciclo azucarero 2020/2021 en promedio se contó con dato de 20 CEDAS para el azúcar estándar; mientras que para el azúcar refinada con 17 CEDAS.

En el periodo del 22 al 26 de noviembre de 2021 en promedio se contó con dato de 22 CEDAS para el azúcar estándar y 18 CEDAS para la refinada.

** Precios promedio al consumidor en la Ciudad de México, Guadalajara, Jal., y Monterrey, N.L.



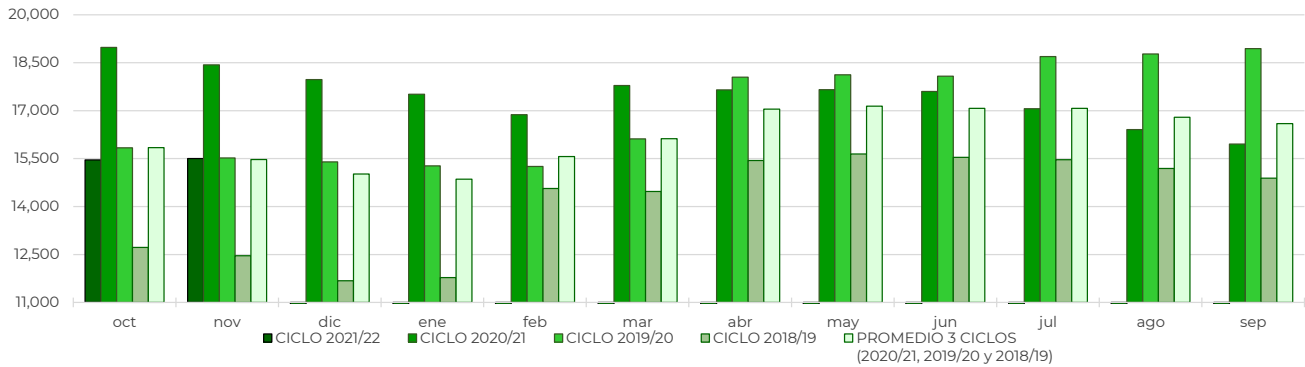


REPORTE SEMANAL DE PRECIOS DE AZÚCAR,

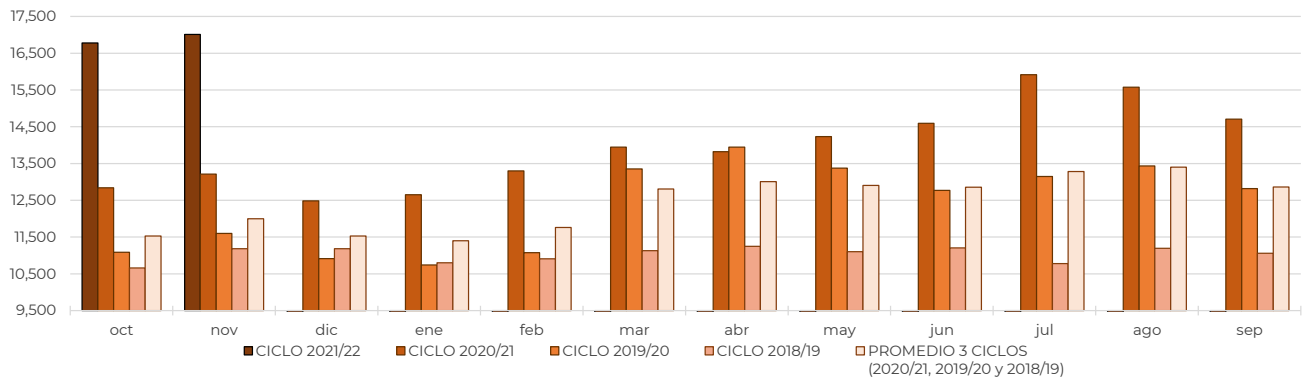
No. 8, ciclo azucarero 2021/22

al 26/nov/2021

**Comparativo de precios mensuales al mayoreo de azúcar estándar, 23 CEDAS
MX \$ / tonelada**



**Comparativo de precios mensuales de azúcar estándar, Contrato 16
MX \$ / tonelada**



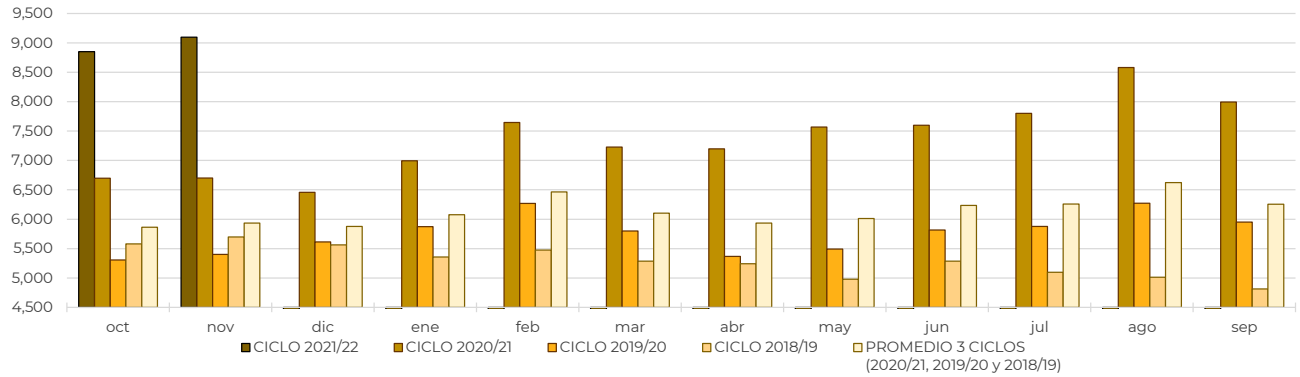


REPORTE SEMANAL DE PRECIOS DE AZÚCAR,

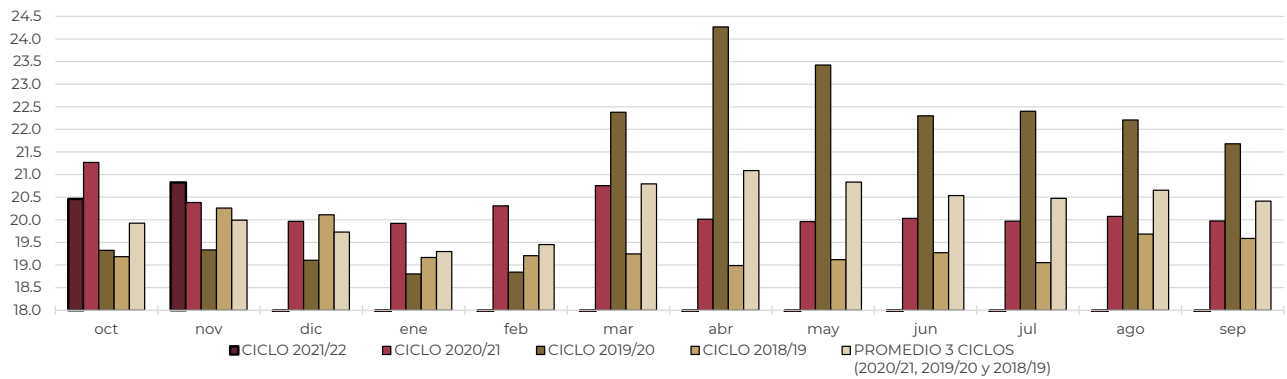
No. 8, ciclo azucarero 2021/22

al 26/nov/2021

Comparativo de precios mensuales de azúcar estándar, Contrato 11
MX \$ / tonelada



Comparativo del Tipo de cambio fix
MX \$ / US \$





REPORTE SEMANAL DE PRECIOS DE AZÚCAR,

No. 8, ciclo azucarero 2021/22

al 26/nov/2021

