Empleo en el sector primario

(Tercer trimestre de 2021)

- En el tercer trimestre de 2021, la **población ocupada en el Sector Primario**[1] del país fue de **6.9 millones, 12.4% del total nacional** (56 millones de trabajadores).
    - **De los 6 millones 938 mil trabajadores** que se dedicaron a actividades del **Sector Primario**, la composición por sexo fue de **86.5% hombres y 13.5% mujeres**.

Población ocupada por sector de actividad[2]

(Tercer trimestre de 2021)

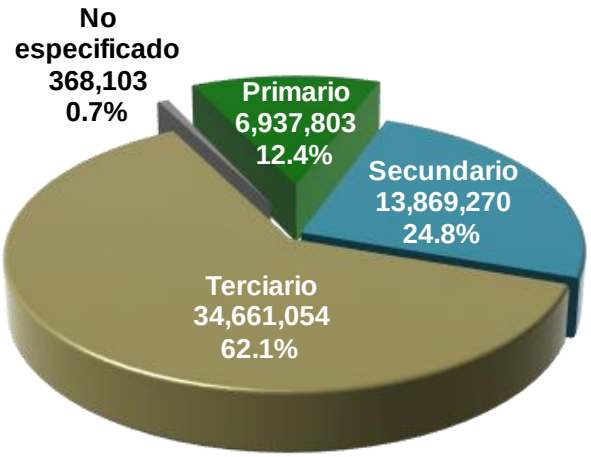

Fuente: SIAP con datos de la Encuesta Nacional de Ocupación y Empleo nueva edición (ENOEⁿ) del INEGI.

- En el tercer trimestre de 2021, el personal ocupado en el **Sector Primario** fue **6.4% mayor** al mismo trimestre de 2020 (6 millones 521 mil trabajadores).

[1] El sector primario incluye las actividades de agricultura, cría y explotación de animales, acuicultura, aprovechamiento forestal, pesca, caza y captura, servicios relacionados con las actividades agropecuarias y forestales y otros.

[2] La población ocupada se refiere a los trabajadores que tienen 15 años y más en virtud de la reforma constitucional que elevó la edad legal mínima para trabajar de los 14 a los 15 años, el INEGI publica los resultados trimestrales para el universo de las personas de 15 años de edad en adelante.

Subsector Agrícola

- El empleo en las **actividades agrícolas** en el tercer trimestre del año 2021, fue de **5 millones 868 mil trabajadores; 7.1% mayor** en comparación con similar trimestre de 2020 (5 millones 477 mil trabajadores). Este subsector es el de mayor participación en el conjunto de actividades agropecuarias y pesqueras (84.6%).

Subsector Pecuario

- El empleo en las **actividades pecuarias** fue de **819 mil ocupados**; **1.2% menor,** en relación con el mismo lapso del año anterior **(829 mil ocupados)**. El subsector aporta 11.8% del empleo en el sector primario del país.

Subsector Pesquero

- En la **actividad de pesca** trabajaron **170 mil personas**, cifra **31.1% mayor** frente al mismo trimestre de 2020 (**130 mil personas**); aporta 2.5% del empleo en las actividades agropecuarias y pesqueras.

Trabajadores por subsector
(Tercer trimestre de 2020 y 2021, miles de personas)

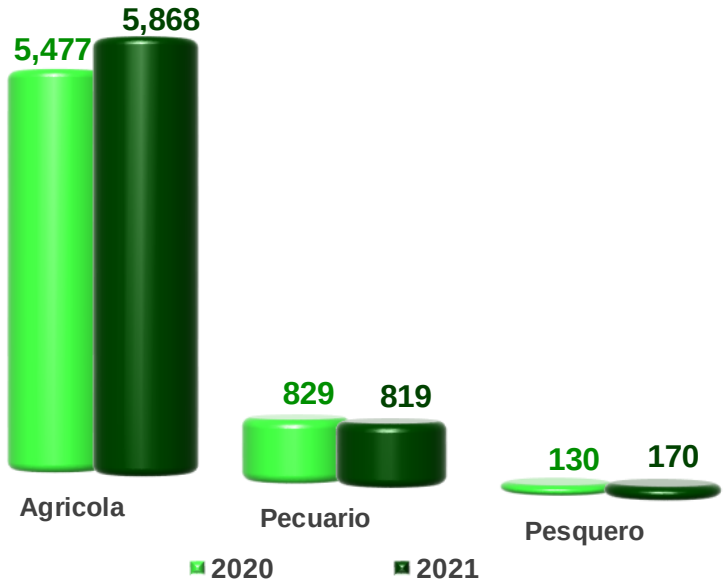

Fuente: SIAP con datos de la Encuesta Nacional de Ocupación y Empleo nueva edición (ENOE^{n}) del INEGI.

Comparativo por región geográfica

Población ocupada en el sector primario por región geográfica
(Tercer trimestre de 2021)

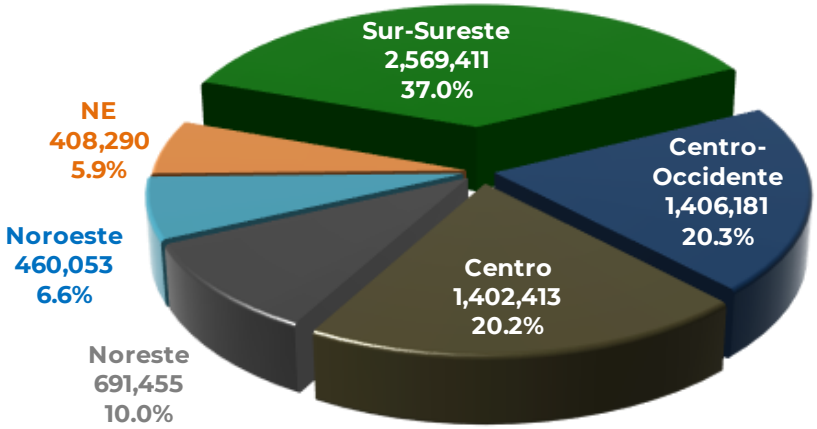

Fuente: SIAP con datos de la Encuesta Nacional de Ocupación y Empleo nueva edición (ENOE^{n}) del INEGI.

- La región sur-sureste concentra el mayor número de ocupados en actividades primarias con **2 millones 569 mil trabajadores** que representan **37.0%** de la población ocupada del país en el sector; 3.7 veces más que en la región noreste y 5.6 más que en la noroeste, situación que se explica por el tipo de cultivos que se desarrollan en cada región, pero también por la mayor tecnificación; ambos factores determinan que tan intensivas son en el uso de mano de obra. El número de ocupados en la región sur-sureste es **14.6% mayor** que en el mismo periodo de 2020: **Chiapas (853 mil), Veracruz (778 mil)** y **Oaxaca (531 mil)** son las entidades con más trabajadores en dicha área geográfica.

Subsector Agrícola

- La región **sur-sureste ocupó dos millones 185 mil trabajadores** en actividades agrícolas, Chiapas (772 mil), Veracruz (642 mil) y Oaxaca (494 mil) estados más representativos, le siguen en importancia la **centro con un millón 303 mil** y **centro-occidente un millón 172 mil**.

Subsector Pecuario

- La región **sur-sureste empleó 274 mil;** las mayores aportaciones se presentan en **Veracruz con 103 mil ocupados, Chiapas 62 mil y Tabasco 35**. Le siguen las áreas geográficas **centro-occidente 194 mil** y la **noreste 156 mil trabajadores** en actividades relacionadas con la cría y explotación de animales.

Subsector Pesquero

- Son **92 mil trabajadores en el área geográfica sur-sureste** que realizaron tareas relacionadas con pesca, sobresalen **Veracruz con 25 mil, Chiapas 17 mil y Yucatán 17 mil**, en orden de importancia le continúa, la **noroeste que reportó un total de 61 mil y la centro-occidente 10 mil**.

Variación absoluta anual de los trabajadores ocupados en el sector primario por región
(Tercer trimestre de 2020-2021, miles de personas)

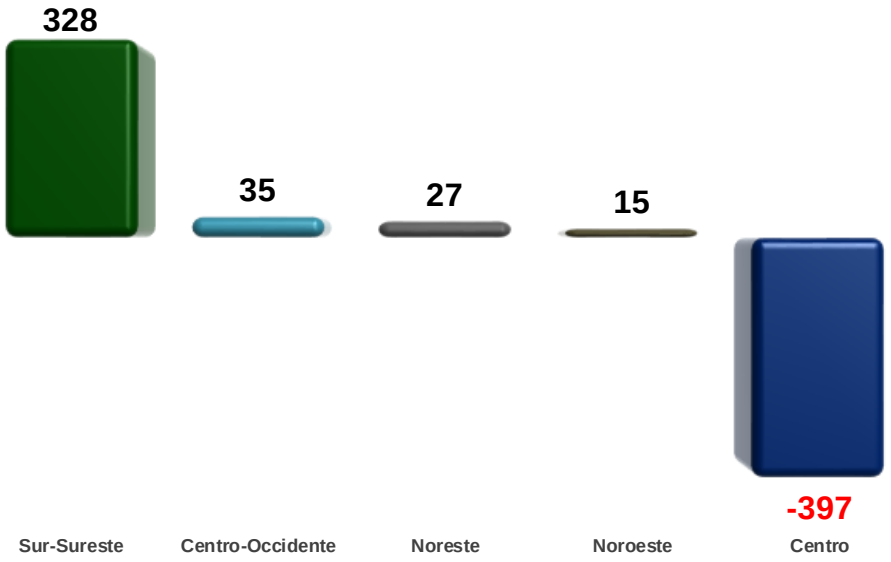

Fuente: SIAP con datos de la Encuesta Nacional de Ocupación y Empleo nueva edición (ENOE^{n}) del INEGI.

- La región **sur-sureste** registra el mayor incremento de población ocupada en el sector primario de **328 mil empleos más**, en relación con el mismo periodo de 2020. **Chiapas (155 mil trabajadores)**, **Veracruz (96 mil trabajadores)**, **Oaxaca (48 mil trabajadores), Yucatán (26 mil trabajadores) y Campeche (17 mil trabajadores);** estados con mayores incrementos en dicha área geográfica, y a nivel nacional los tres primeros.

- Por el contrario, **la región Centro reporta la disminución más significativa** de trabajadores en actividades primarias con **396 mil 584 empleos menos**, respecto del mismo trimestre de 2020. **Puebla (51 mil)**, **Hidalgo (29 mil) y Guerrero (24 mil);** estados con las disminuciones más relevantes en la región y en el país la primera entidad.

Variación absoluta anual de los trabajadores ocupados en el sector primario por región
(Tercer trimestre de 2020-2021, miles de personas)

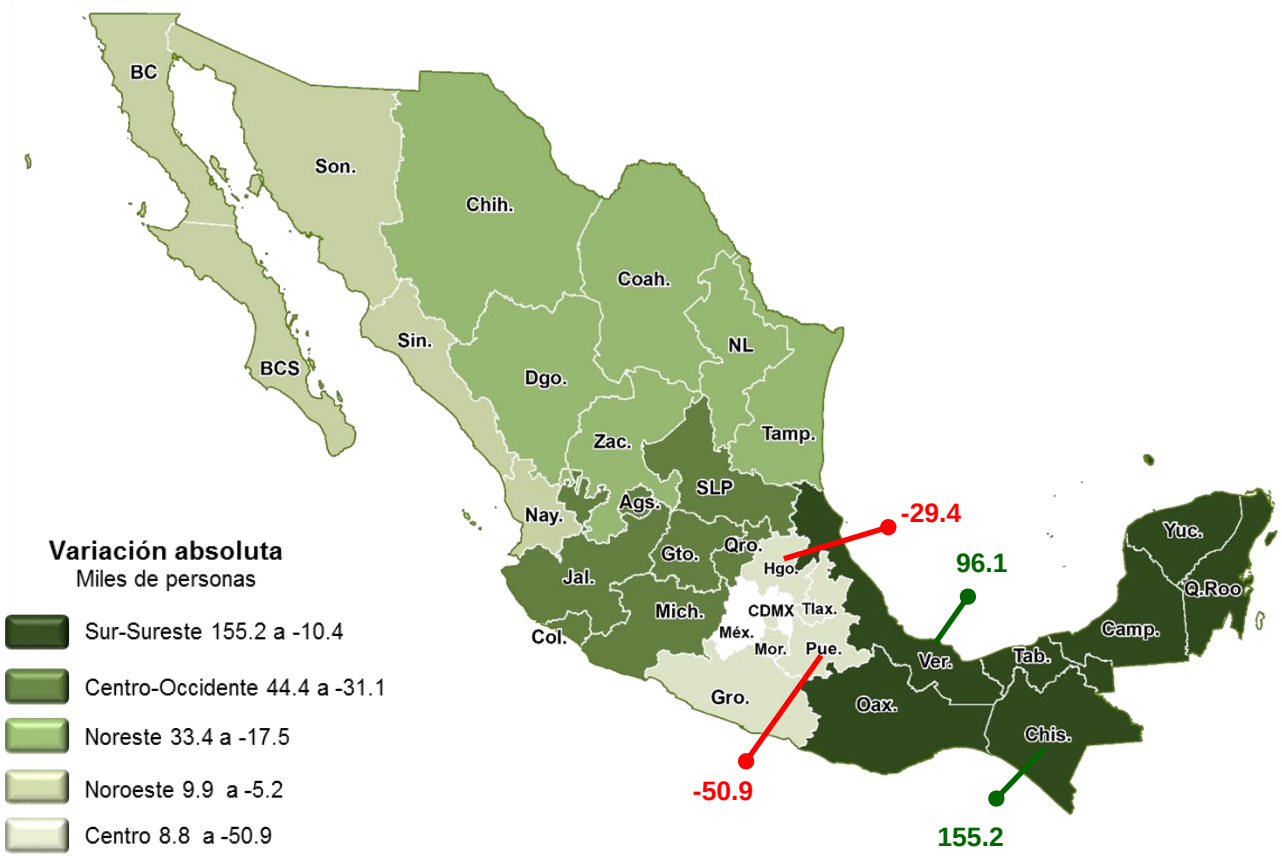

Nota: En el mapa no se presenta la estratificación del Estado de México, por no poderse realizar confronta con el trimestre anterior, derivado de la controversia interpuesta por el Gobierno del Estado de México; "En cumplimiento a lo ordenado por el Ministro instructor de la Suprema Corte de Justicia de la Nación en el acuerdo de fecha 9 de julio de 2021 dictado en el incidente de suspensión derivado de la Controversia Constitucional 78/2021, las cifras poblacionales correspondientes al Estado de México y de la ciudad de Toluca a partir del segundo trimestre de 2021...".

Fuente: SIAP con datos de la Encuesta Nacional de Ocupación y Empleo nueva edición (ENOE^{n}) del INEGI.

Comparativo por entidad federativa

- El empleo en el **Sector Primario** muestra **comportamientos positivos** en **17** entidades, destacan:
  - **Chiapas, Veracruz, Oaxaca y Jalisco con 155.2 mil, 96.1, 48.4 y 44.4 mil empleos más**, respectivamente, en relación con el mismo trimestre de 2020.
- Por el contrario, **14 entidades presentan disminuciones** en la ocupación en el Sector Primario, las más significativas son:
  - **Puebla (50.9 mil), Guanajuato (31.1 mil), Hidalgo (29.4 mil) y Guerrero (23.7 mil)**.

Variación absoluta anual de los trabajadores ocupados en el sector primario por entidad federativa
(Tercer trimestre de 2020-2021, miles de personas)

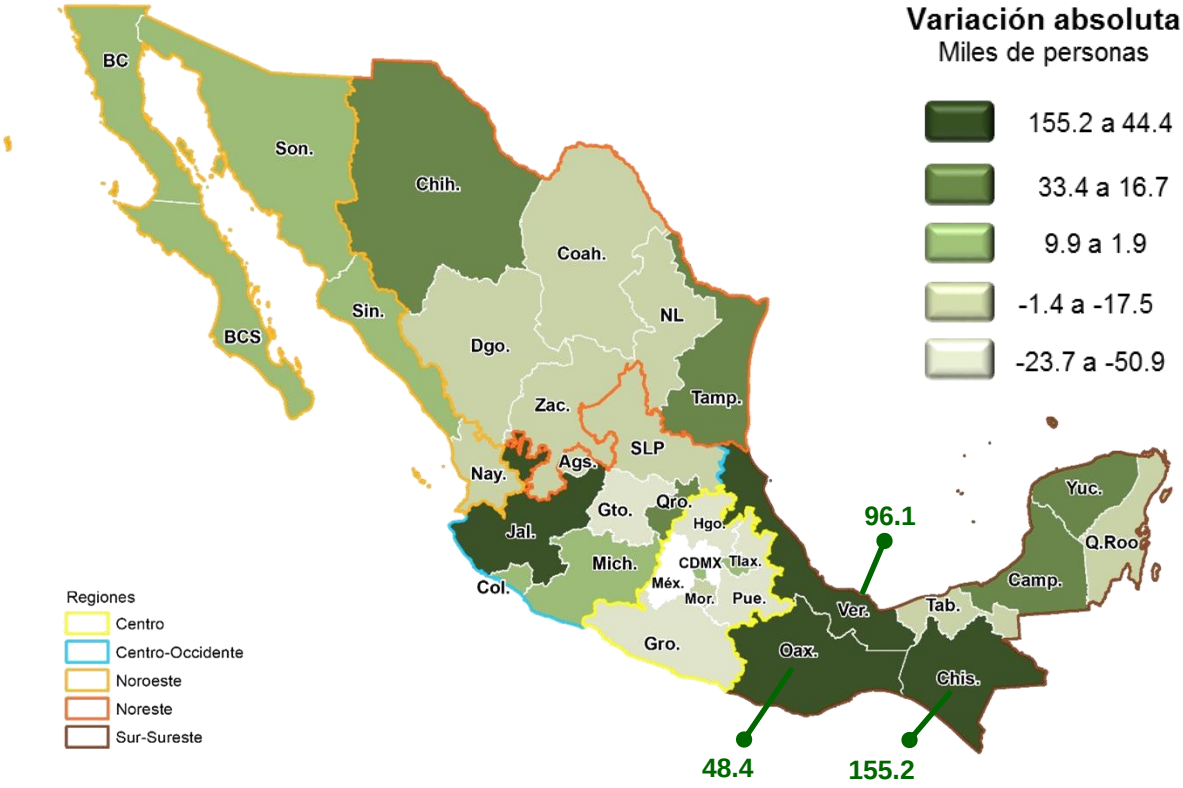

Nota: Derivado de la controversia de la información del Estado de México; "En cumplimiento a lo ordenado por el Ministro instructor de la Suprema Corte de Justicia de la Nación en el acuerdo de fecha 9 de julio de 2021 dictado en el incidente de suspensión derivado de la Controversia Constitucional 78/2021, las cifras poblacionales correspondientes al Estado de México y de la ciudad de Toluca a partir del segundo trimestre de 2021...", razón por lo cual, no se presenta estratificación del estado por no poderse realizar confronta con el trimestre anterior.

Fuente: SIAP con datos de la Encuesta Nacional de Ocupación y Empleo nueva edición (ENOE^{n}) del INEGI.