



REPORTE SEMANAL DE PRECIOS DE AZÚCAR,

No. 6, ciclo azucarero 2021/22

al 12/nov/2021

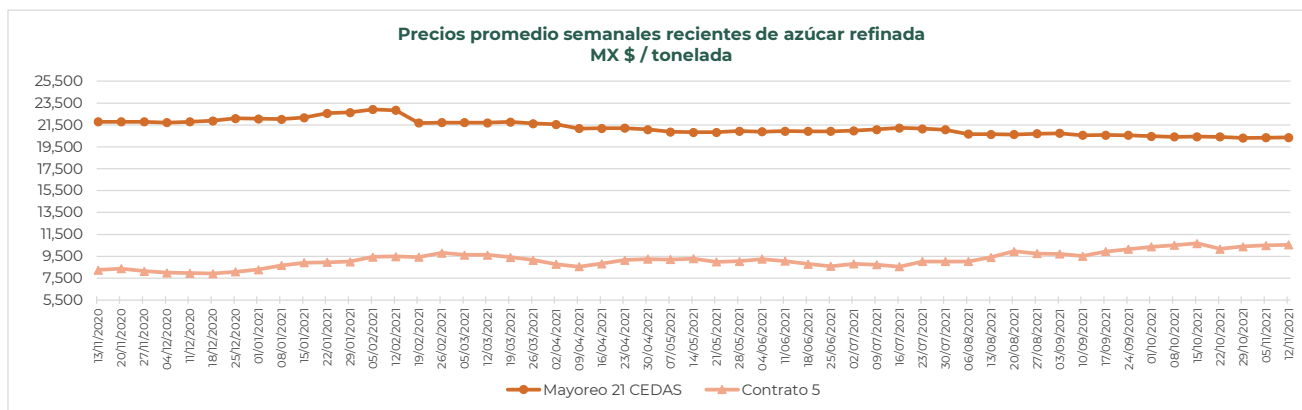
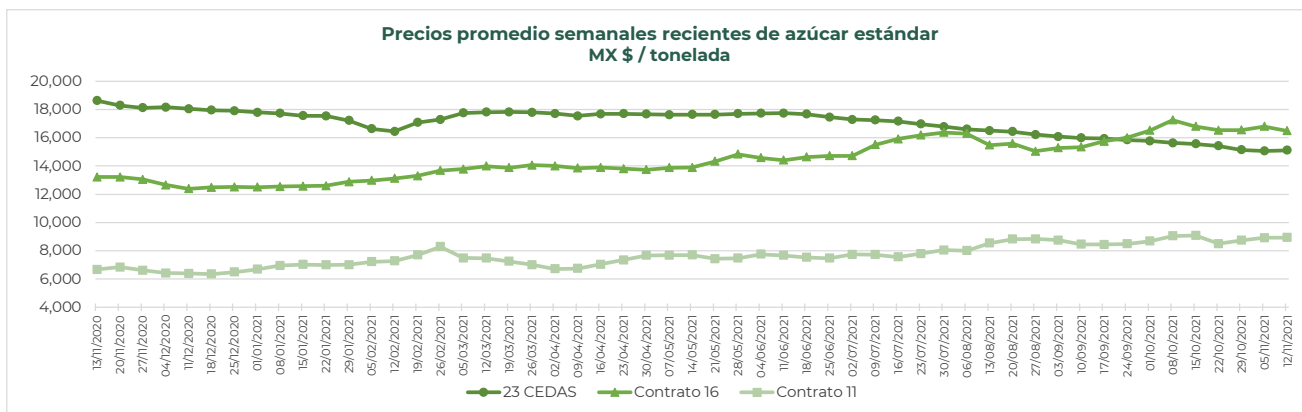
PRECIOS RECIENTES

CONCEPTO	08/11/2021	09/11/2021	10/11/2021	11/11/2021	12/11/2021	Promedio Semanal	Promedio Mensual	Promedio del ciclo
Tipo de cambio fix (MX Pesos / US Dólar)	20.33	20.28	20.47	20.47	20.51	20.41	20.53	20.48
MX \$ / TONELADA								
AZÚCAR ESTÁNDAR								
Mayoreo 23 CEDAS*	15,120.71	15,139.36	15,265.95	15,427.43	15,409.80	15,272.65	15,179.65	15,374.42
Contrato 16	16,490.89	16,433.49	16,652.61	16,829.01	16,940.41	16,669.28	16,731.81	16,764.70
Contrato 11	8,926.59	8,898.68	8,845.29	9,077.74	9,046.64	8,958.99	8,943.86	8,879.58
Consumidor **	---	---	---	---	---	26,438.67	26,584.33	26,491.61
AZÚCAR REFINADA								
Mayoreo 21 CEDAS*	20,347.08	20,352.63	20,358.08	20,379.38	20,379.24	20,363.28	20,350.49	20,378.76
Contrato 5	10,447.82	10,435.76	10,382.49	10,699.21	10,811.40	10,555.33	10,532.74	10,470.17
Consumidor **	---	---	---	---	---	30,344.33	30,535.67	30,484.57

Notas:

* En el periodo del 8 al 12 de noviembre de 2021 en promedio se contó con dato de 22 CEDAS para el azúcar estándar y 18 CEDAS para la refinada.

** Precios promedio al consumidor en la Ciudad de México, Guadalajara, Jal., y Monterrey, N.L.





REPORTE SEMANAL DE PRECIOS DE AZÚCAR,

No. 6, ciclo azucarero 2021/22

al 12/nov/2021

CICLO 2021/22 VS 2020/2021

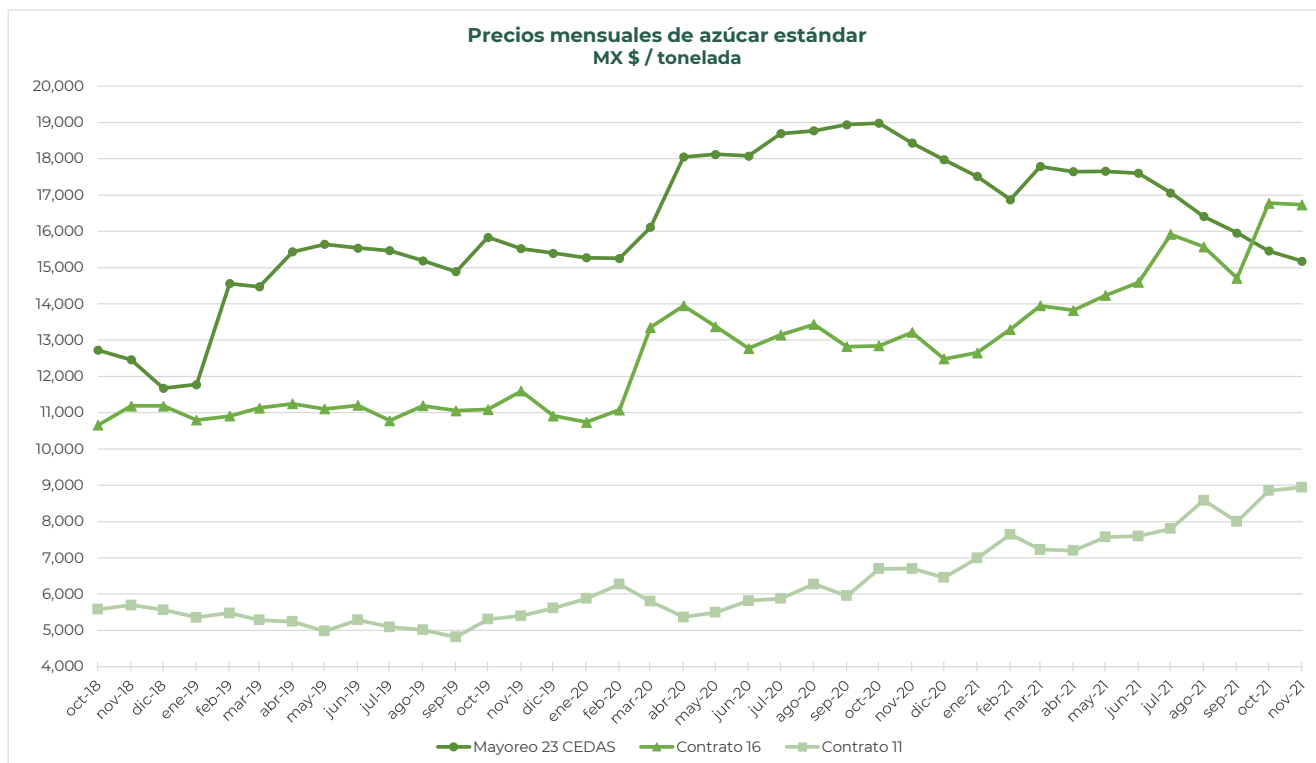
CONCEPTO	Promedio semanal (Sem. 7 de cada ciclo)			Promedio mensual de cada ciclo			Promedio de cada ciclo		
	8 al 12 nov 2021 (a)	9 al 13 nov 2020 (b)	Variación %	1 al 12 nov 2021 (a)	1 al 13 nov 2020 (b)	Variación %	1 oct al 12 nov 2021 (a)	1 oct al 13 nov 2020 (b)	Variación %
	MX Pesos / tonelada		(a) / (b)	MX Pesos / tonelada		(a) / (b)	MX Pesos / tonelada		(a) / (b)
Tipo de cambio fix (MX \$ / US \$)	20.41	20.47	-0.29	20.53	20.66	-0.62	20.48	21.09	-2.89
AZÚCAR ESTÁNDAR									
Mayoreo 23 CEDAS*	15,272.65	18,625.25	-18.00	15,179.65	18,705.58	-18.85	15,374.42	18,901.04	-18.66
Contrato 16	16,669.28	13,218.52	26.11	16,731.81	13,284.93	25.95	16,764.70	12,970.20	29.26
Contrato 11	8,958.99	6,672.77	34.26	8,943.86	6,714.27	33.21	8,879.58	6,702.82	32.48
Consumidor **	26,438.67	28,874.67	-8.44	26,584.33	28,381.67	-6.33	26,491.61	28,468.75	-6.94
AZÚCAR REFINADA									
Mayoreo 21 CEDAS*	20,363.28	21,781.16	-6.51	20,350.49	21,806.20	-6.68	20,378.76	21,746.99	-6.29
Contrato 5	10,555.33	8,255.42	27.86	10,532.74	8,251.32	27.65	10,470.17	8,262.32	26.72
Consumidor **	30,344.33	31,281.67	-3.00	30,535.67	31,294.50	-2.42	30,484.57	30,989.95	-1.63

Notas:

* Derivado de la contingencia sanitaria por COVID-19, durante el ciclo azucarero 2020/2021 en promedio se contó con dato de 20 CEDAS para el azúcar estándar, mientras que para el azúcar refinada con 17 CEDAS.

En el periodo del 8 al 12 de noviembre de 2021 en promedio se contó con dato de 22 CEDAS para el azúcar estándar y 18 CEDAS para la refinada.

** Precios promedio al consumidor en la Ciudad de México, Guadalajara, Jal., y Monterrey, N.L.

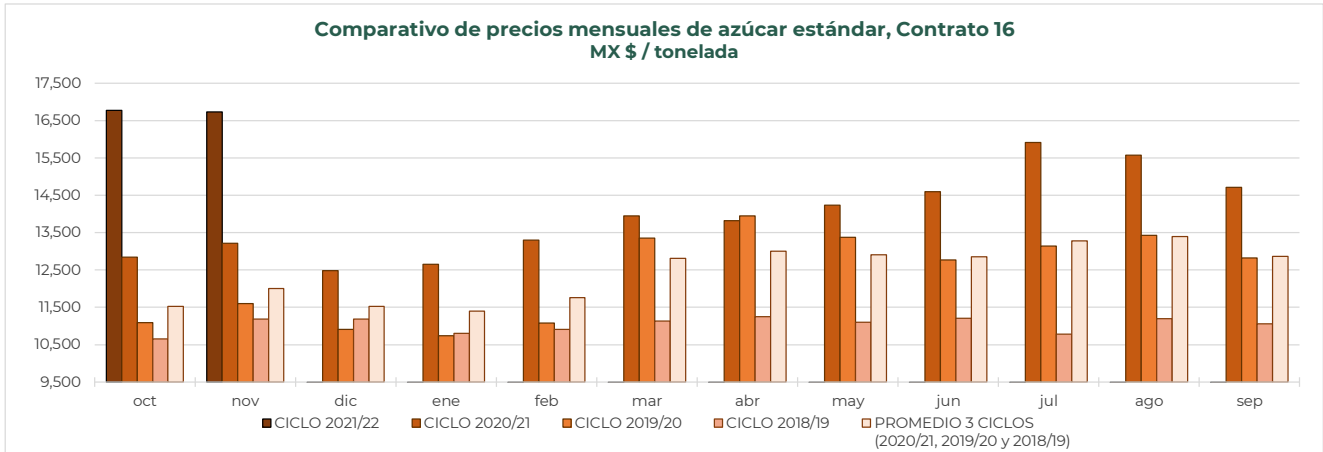
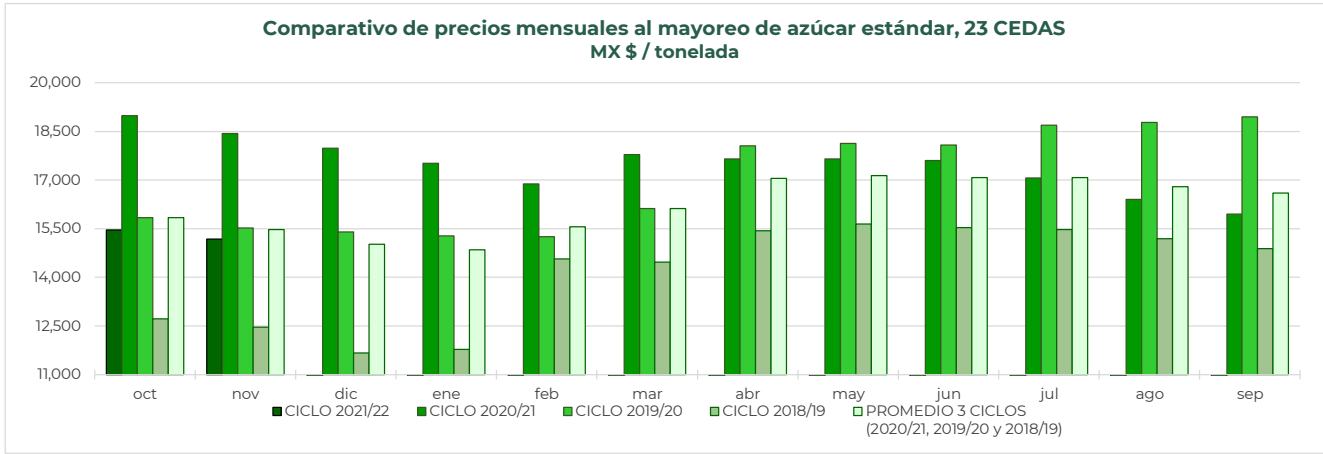




REPORTE SEMANAL DE PRECIOS DE AZÚCAR,

No. 6, ciclo azucarero 2021/22

al 12/nov/2021

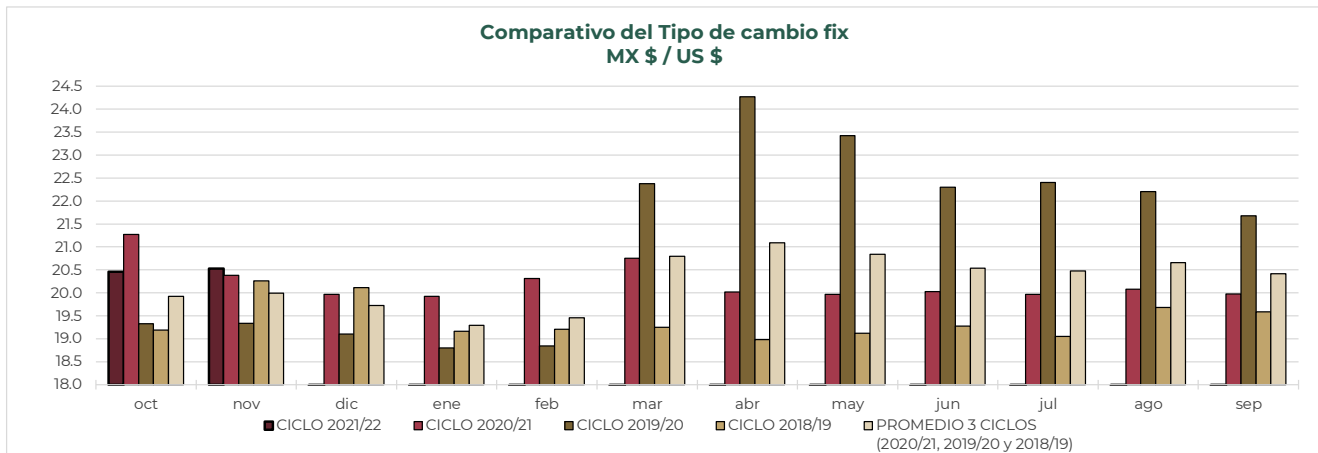
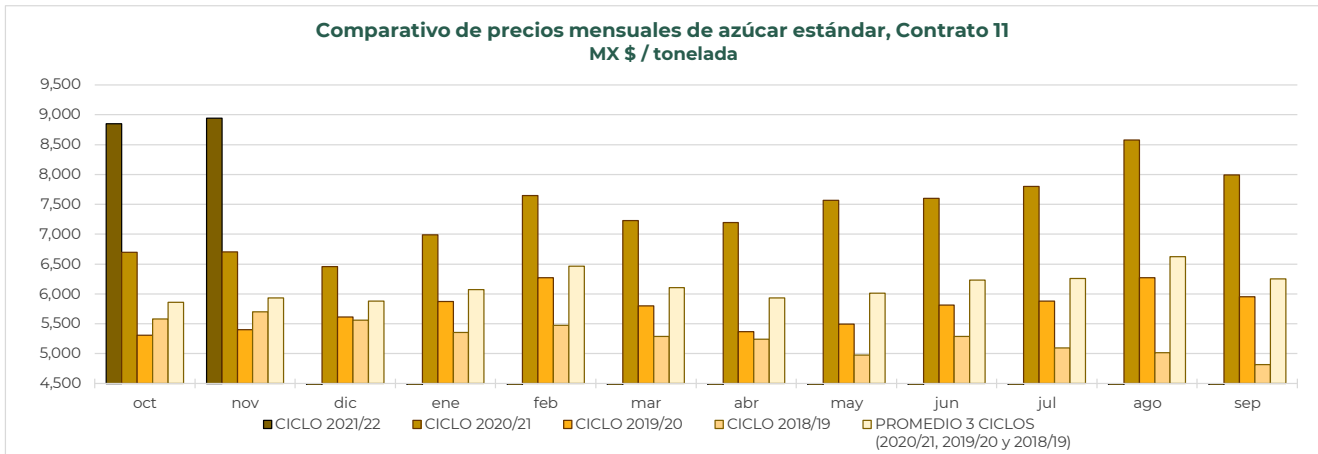




REPORTE SEMANAL DE PRECIOS DE AZÚCAR,

No. 6, ciclo azucarero 2021/22

al 12/nov/2021





REPORTE SEMANAL DE PRECIOS DE AZÚCAR,

No. 6, ciclo azucarero 2021/22

al 12/nov/2021

