

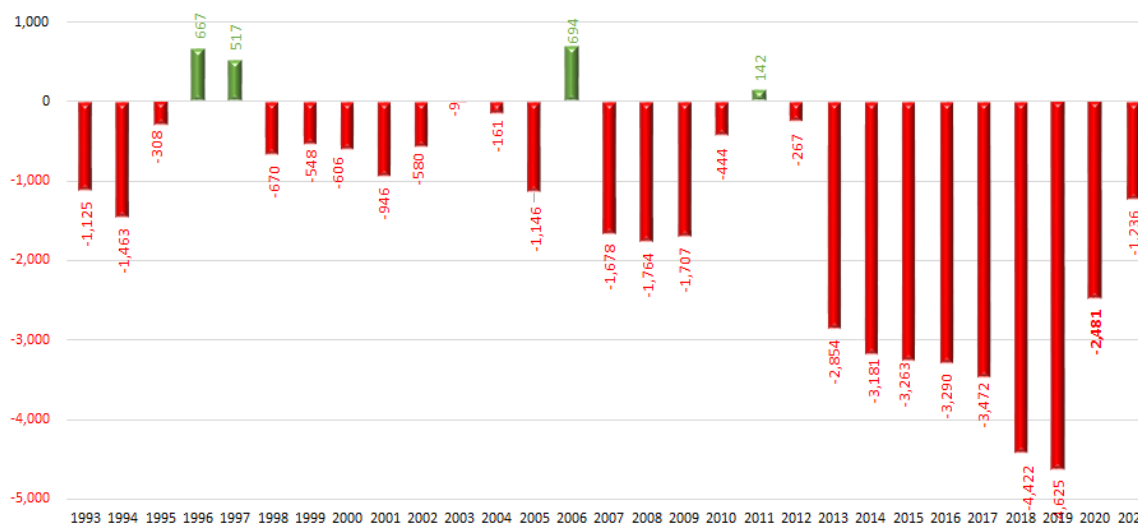


Emitido por la Dirección de Análisis Estratégico

## Balanza Comercial Total de Mercancías de México Resultados Oportunos Enero 2021

En el primer mes de 2021, la balanza comercial total, registra un **Déficit de 1,236 millones de dólares** (MDD), periodo en el que las exportaciones son 3.6% menores a las importaciones, originado por la disminución del **saldo de la balanza de productos no petroleros en 94.5%**, al pasar de **573 MDD** en enero 2020 a **31 MDD** en enero 2021 y el **déficit de la balanza petrolera** el cual paso de **1,908 MDD** a **1,205 MDD** en el mismo periodo.

**Evolución del saldo de la Balanza Comercial Total de México, Enero 1993-2021**  
(Millones de dólares)



Fuente: SIAP con datos de Banco de México.

El valor de las exportaciones de mercancías totales en enero 2021 fue de 32,704 (MDD), integradas por 30,941 (MDD) de exportaciones no petroleras, que aportan 94.6% al total de bienes exportados de México y de 1,763 (MDD) de las ventas petroleras, las cuales participan con el restante 5.4%. Las exportaciones totales de mercancías registran una disminución del 2.6%, las no petroleras en 1.4% menos, frente a similar mes de 2020, mientras que la caída es mayor en las petroleras 20.1%.

Las divisas generadas por las exportaciones agropecuarias y pesqueras en enero 2021 (1,576 MDD), son menores en 10.6% a las generadas por exportaciones petroleras (1,763 MDD).



Emitido por la Dirección de Análisis Estratégico

### Evolución de las exportaciones de México, Enero 1993-2021

(Millones de dólares)

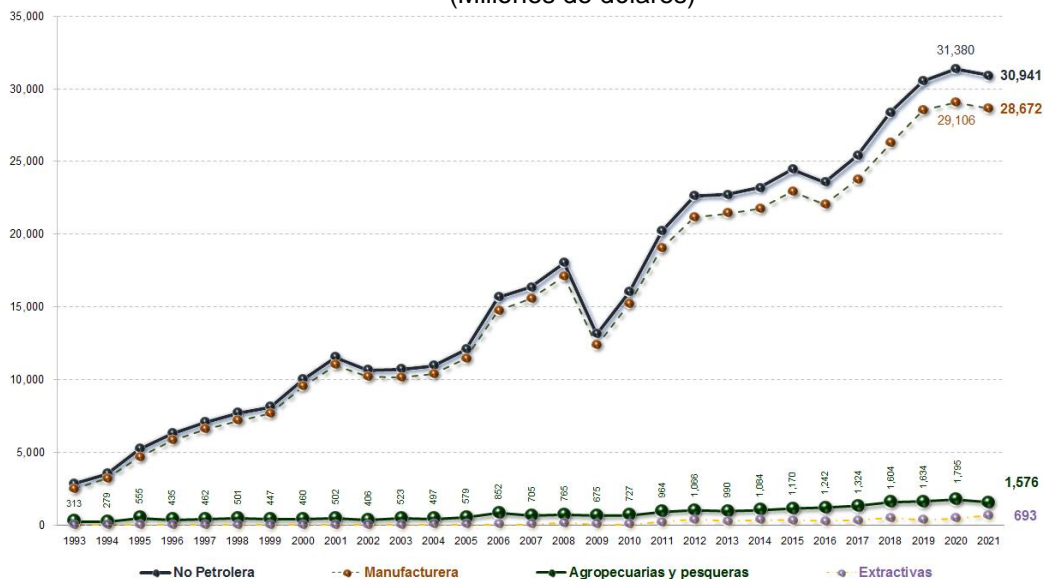


Fuente: SIAP con datos de Banco de México.

Las exportaciones no petroleras de enero de 2021 (30,941 MDD), se integran por 28,672 MDD de exportaciones manufactureras, 1,576 MDD por la venta al exterior de bienes agropecuarios y pesqueros y 693 MDD de exportaciones extractivas, las cuales aportan 92.7%, 5.1% y 2.2%, respectivamente.

### Evolución de las exportaciones de la balanza no petrolera de México y componentes, Enero 1993-2021

(Manufactureras, agropecuarias y pesqueras, extractivas)  
(Millones de dólares)



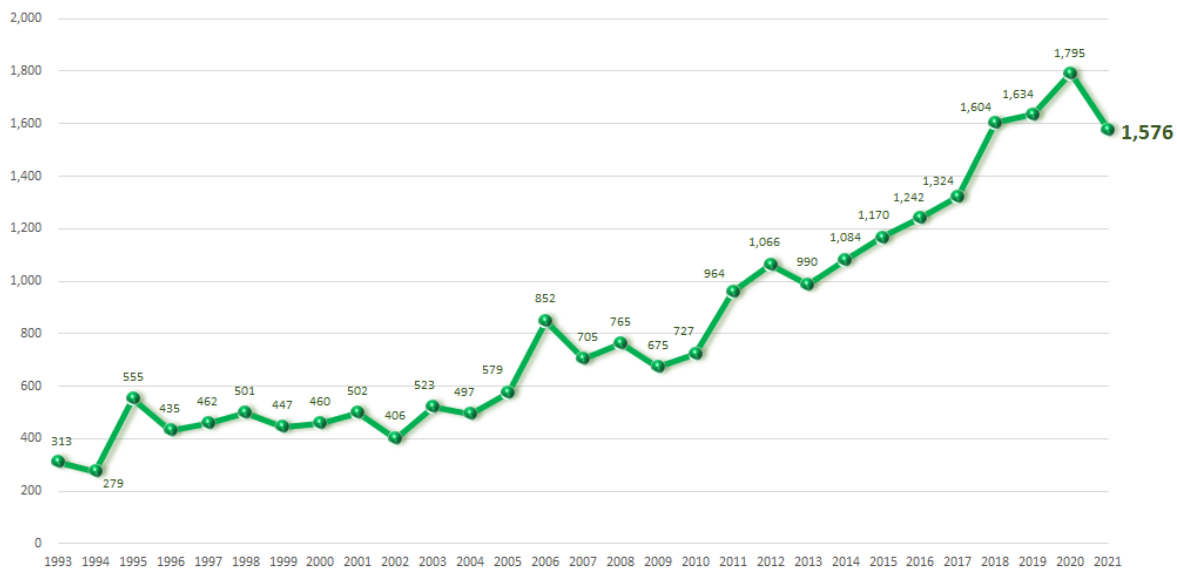
Fuente: SIAP con datos de Banco de México.



Las exportaciones manufactureras en enero fueron de 28,672 MDD, lo que representó una disminución de 1.5% respecto al mismo mes del año previo; y una reducción con respecto a las del mes anterior (diciembre 2020) 25.9%.

- En el primer mes de 2021 el valor de las exportaciones agropecuarias y pesqueras de México es el cuarto más alto en 29 años (desde 1993).

### Evolución de las exportaciones agropecuarias y pesqueras de México, Enero 1993-2021 (Millones de dólares)



Fuente: SIAP con datos de Banco de México.

El valor de las exportaciones agropecuarias y pesqueras, en enero de 2021, alcanzó 1,576 (MDD), monto 12.6% menor en comparación con el mes anterior (diciembre 2020) y 12.2% menos, respecto del mismo mes del año previo.

Con datos de enero a diciembre de 2020, las mercancías con mayores ventas al extranjero de bienes agropecuarios y pesquero son: Aguacate (2,936 MDD), jitomate (2,418 MDD), pimienta (1,472 MDD), ganado bovino en pie (881 MDD), pepino (644 MDD), fresas frescas (586 MDD), cítricos (561 MDD), melón sandía y papaya (496 MDD), cebollas y ajos (461 MDD), guayaba, mango y mangostanes (446 MDD), café sin tostar (352 MDD), camarón congelado (342 MDD), uvas y pasas (282 MDD), plátanos (274 MDD), maíz (271 MDD), algodón (207 MDD), trigo (163 MDD), garbanzo (152 MDD), miel (68 MDD) y frijol (58 MDD).



El valor de las exportaciones agropecuarias y pesqueras en el mes de diciembre de 2020 fue de 1,803 MDD, monto 2.7% mayor en relación con el mismo mes del año previo; las mercancías exportadas con mayores aumentos son; tabaco (126.2%), uvas y pasas (114.6%), café crudo en grano (96.5%), flores (42.9%), frijol (32.8%), guayaba, mango y mangostanes (31.8%), fresas frescas (31.3%), pimienta (28.0%), cebolla y ajos (19.6%), miel (13.9%), jitomate (13.2%), pepino (9.5%) y melón sandía y papaya (2.2%). En contraste, las disminuciones más significativas son en: trigo (49.1%), camarón congelado (37.3%), ganado bovino en pie (35.4%), maíz (31.6%), algodón (26.3%), garbanzo (17.5%), aguacate (15.1%), cítricos (4.6%) y plátano (2.7%).

En el acumulado enero-diciembre 2020 las exportaciones agropecuarias y pesqueras fueron 18,683 MDD, monto mayor en 4.7% frente al mismo periodo del año anterior; las mercancías exportadas que contribuyen al aumento son: frijol (100.7%), café crudo en grano (36.1%), jitomate (22.4%), cebollas y ajos (19.3%), pepino (15.7%), pimienta (10.9%), ganado bovino en pie (6.8%), maíz (6.6%), fresas frescas (3.2%), tabaco (1.8%), guayaba, mango y mangostanes (1.2%), miel (0.2%) y aguacate (0.1%) Por el contrario, las disminuciones más representativas se presentan en: camarón congelado (20.2%), trigo (18.9%), flores (7.8%), cítricos (7.1%), plátanos (6.3%), garbanzo (5.7%), melón, sandía y papaya (5.7%), uvas y pasas (4.2%) y algodón (2.3%).

Las importaciones agropecuarias y pesqueras en el mes de diciembre 2020, fueron de 1,241 MDD, lo que implica un aumento de 12.1% en comparación con el mismo mes del 2019 (1,107 MDD), así mismo, en el periodo de enero a diciembre 2020, las importaciones son de 12,795 MDD, lo que representa una disminución de 3.2%, respectó del mismo periodo de 2019 (13,215 MDD).

En el primer mes de 2021, **las divisas obtenidas en exportaciones de bienes agropecuarias y pesqueras fue de 1,576 MDD**, el cual es menor en 12.2% versus el mismo mes del año previo (1,795 MDD), las mercancías exportadas con disminuciones significativas respecto al mismo mes de 2020 son: pimienta (29.0%), pepino (27.2%), frutas y frutos comestibles (18.3%), fresas frescas (13.3%) y aguacates (12.7%). Por otra parte, las exportaciones de productos con aumentos más relevantes son de: cebollas y ajos (18.0%) y jitomate (2.4%).