



REPORTE SEMANAL DE PRECIOS DE AZÚCAR,

No. 5, ciclo azucarero 2021/22

al 5/nov/2021

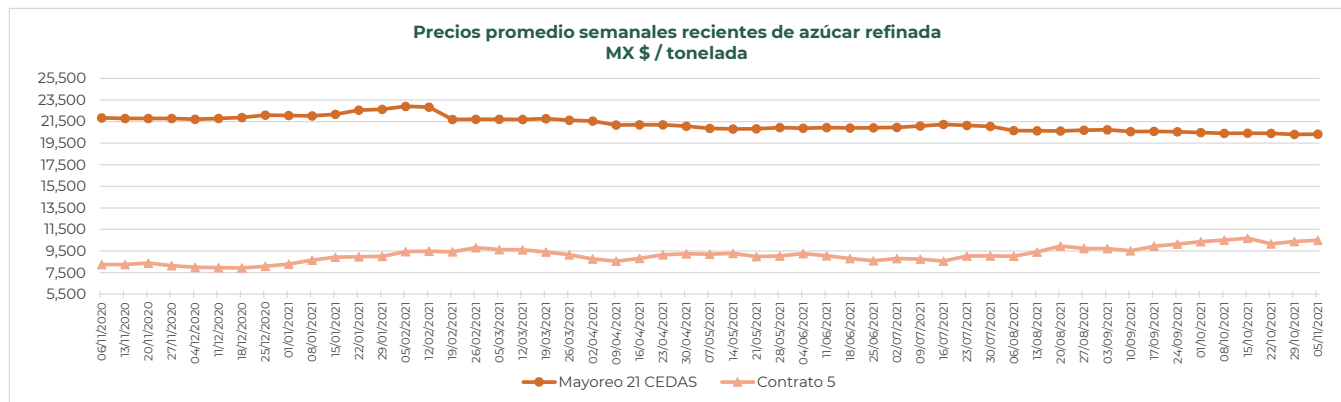
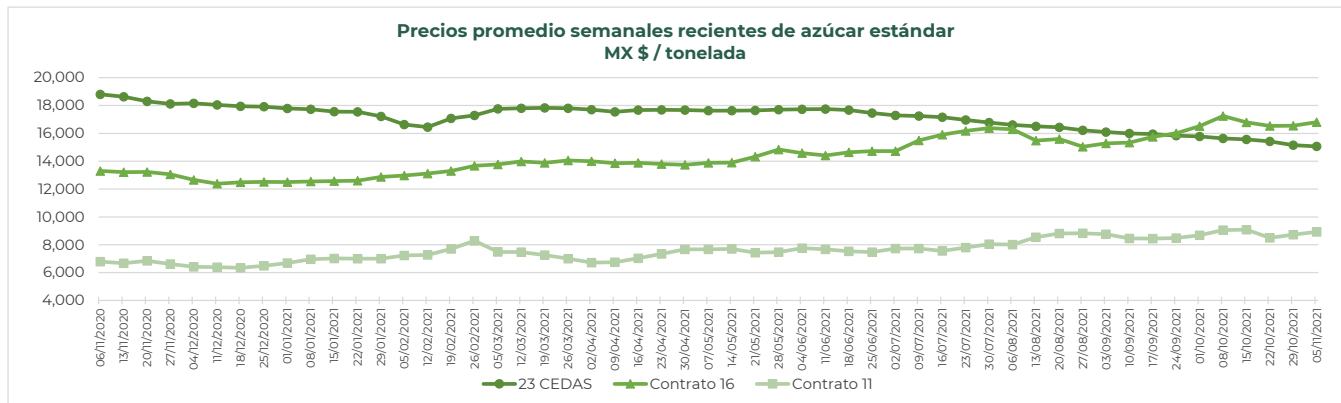
PRECIOS RECIENTES

CONCEPTO	01/11/2021	02/11/2021	03/11/2021	04/11/2021	05/11/2021	Promedio Semanal	Promedio Mensual	Promedio del ciclo
Tipo de cambio fix (MX Pesos / US Dólar)	20.86	---	20.84	20.62	20.39	20.68	20.68	20.50
MX \$ / TONELADA								
AZÚCAR ESTÁNDAR								
Mayoreo 23 CEDAS*	15,054.54	---	15,096.18	15,078.90	15,024.02	15,063.41	15,063.41	15,394.77
Contrato 16	16,923.56	---	16,880.63	16,868.82	16,566.92	16,809.98	16,809.98	16,783.79
Contrato 11	8,907.86	---	8,901.95	8,925.47	8,964.57	8,924.96	8,924.96	8,863.70
Consumidor **	---	---	---	---	---	26,730.00	26,730.00	26,501.79
AZÚCAR REFINADA								
Mayoreo 21 CEDAS*	20,345.66	---	20,333.99	20,345.10	20,313.27	20,334.50	20,334.50	20,381.86
Contrato 5	10,663.53	---	10,548.86	10,452.34	10,353.27	10,504.50	10,504.50	10,453.14
Consumidor **	---	---	---	---	---	30,727.00	30,727.00	30,511.54

Notas:

* En el periodo del 1 al 5 de noviembre de 2021 en promedio se contó con dato de 22 CEDAS para el azúcar estándar y 18 CEDAS para la refinada.

** Precios promedio al consumidor en la Ciudad de México, Guadalajara, Jal., y Monterrey, N.L.





REPORTE SEMANAL DE PRECIOS DE AZÚCAR,

No. 5, ciclo azucarero 2021/22

al 5/nov/2021

CICLO 2021/22 VS 2020/2021

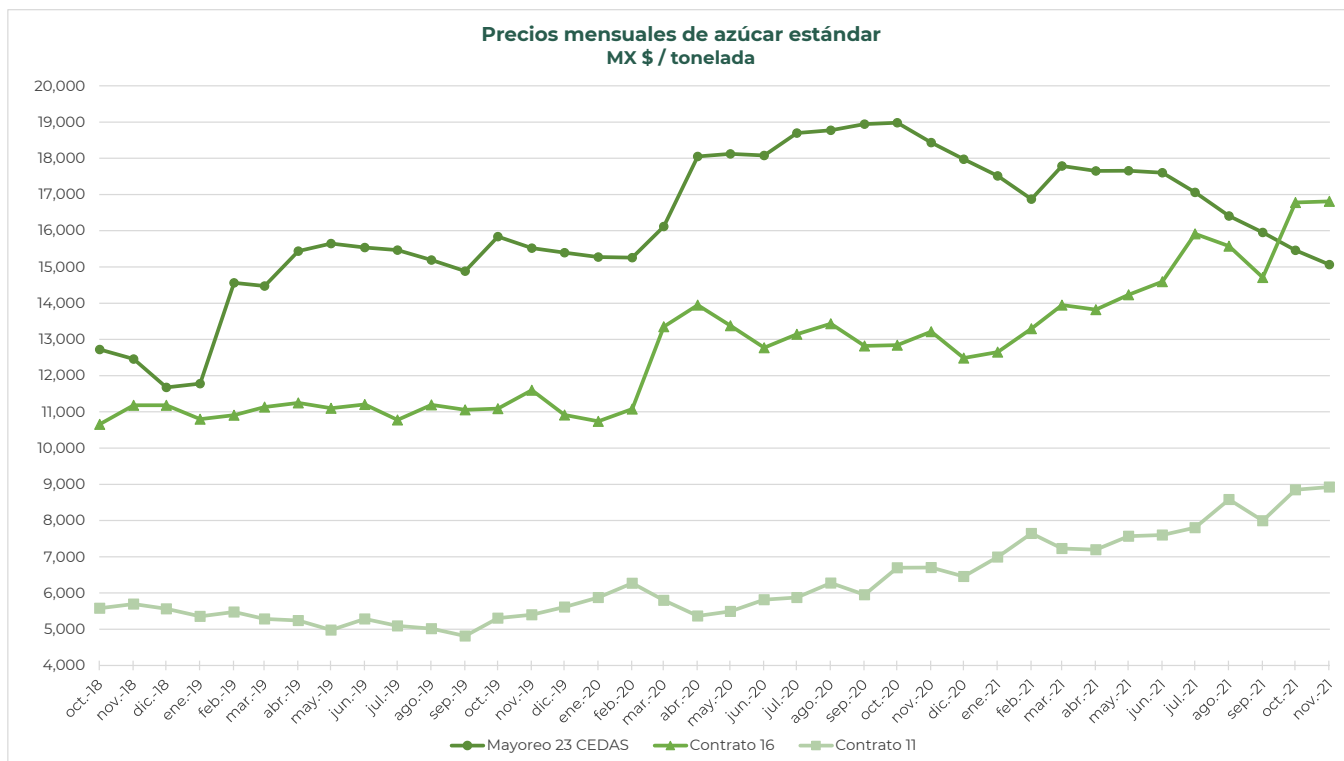
CONCEPTO	Promedio semanal (Sem. 6 de cada ciclo)			Promedio mensual de cada ciclo			Promedio de cada ciclo		
	1 al 5 nov 2021 (a)	2 al 6 nov 2020 (b)	Variación %	1 al 5 nov 2021 (a)	1 al 6 nov 2020 (b)	Variación %	1 oct al 5 nov 2021 (a)	1 oct al 6 nov 2020 (b)	Variación %
	MX Pesos / tonelada		(a) / (b)	MX Pesos / tonelada		(a) / (b)	MX Pesos / tonelada		(a) / (b)
Tipo de cambio fix (MX \$/US \$)	20.68	20.89	-1.03	20.68	20.89	-1.03	20.50	21.21	-3.37
AZÚCAR ESTÁNDAR									
Mayoreo 23 CEDAS*	15,063.41	18,805.99	-19.90	15,063.41	18,805.99	-19.90	15,394.77	18,954.07	-18.78
Contrato 16	16,809.98	13,367.95	25.75	16,809.98	13,367.95	25.75	16,783.79	12,922.45	29.88
Contrato 11	8,924.96	6,766.15	31.91	8,924.96	6,766.15	31.91	8,863.70	6,708.59	32.12
Consumidor **	26,730.00	27,888.67	-4.15	26,730.00	27,888.67	-4.15	26,501.79	28,393.58	-6.66
AZÚCAR REFINADA									
Mayoreo 21 CEDAS*	20,334.50	21,837.50	-6.88	20,334.50	21,837.50	-6.88	20,381.86	21,740.42	-6.25
Contrato 5	10,504.50	8,246.20	27.39	10,504.50	8,246.20	27.39	10,453.14	8,263.65	26.50
Consumidor **	30,727.00	31,307.33	-1.85	30,727.00	31,307.33	-1.85	30,511.54	30,935.93	-1.37

Notas:

* Derivado de la contingencia sanitaria por COVID-19, durante el ciclo azucarero 2020/2021 en promedio se contó con dato de 20 CEDAS para el azúcar estándar; mientras que para el azúcar refinada con 17 CEDAS.

En el periodo del 1 al 5 de noviembre de 2021 en promedio se contó con dato de 22 CEDAS para el azúcar estándar y 18 CEDAS para la refinada.

** Precios promedio al consumidor en la Ciudad de México, Guadalajara, Jal., y Monterrey, N.L.



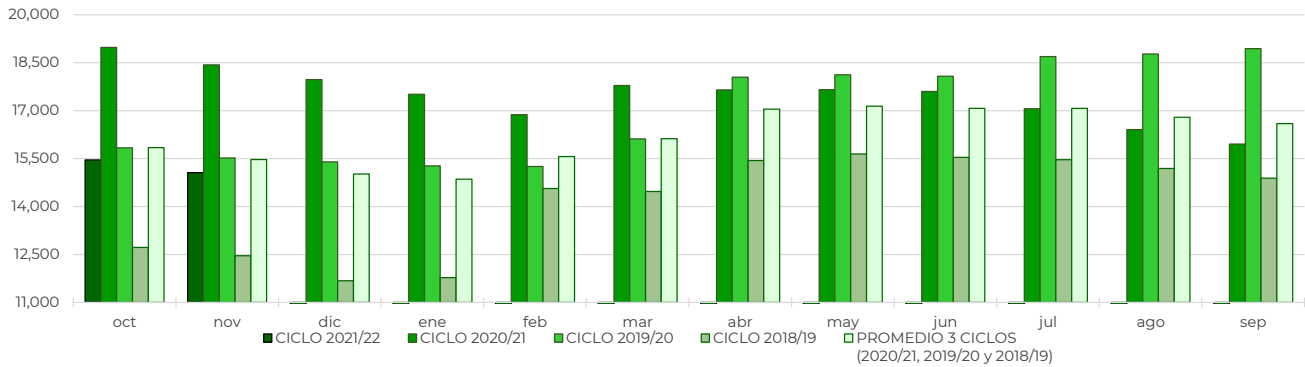


REPORTE SEMANAL DE PRECIOS DE AZÚCAR,

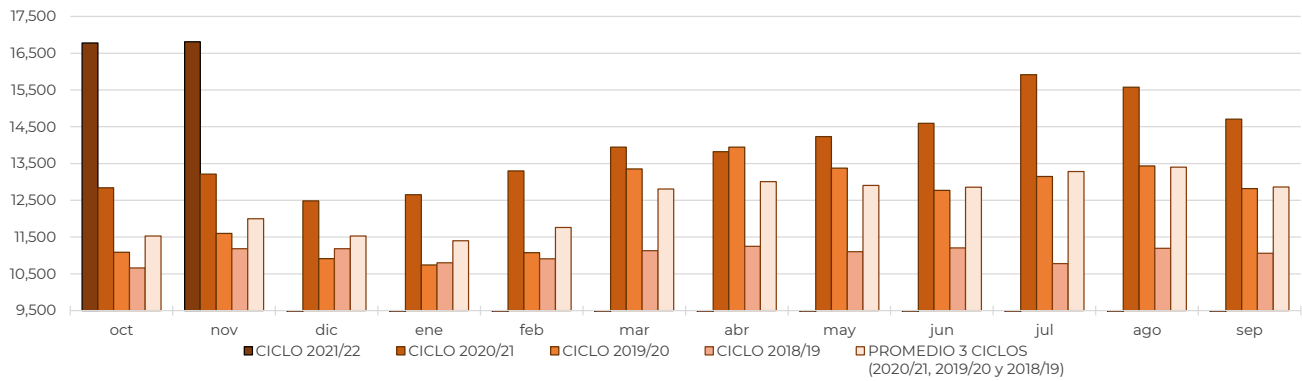
No. 5, ciclo azucarero 2021/22

al 5/nov/2021

**Comparativo de precios mensuales al mayoreo de azúcar estándar, 23 CEDAS
MX \$ / tonelada**



**Comparativo de precios mensuales de azúcar estándar, Contrato 16
MX \$ / tonelada**



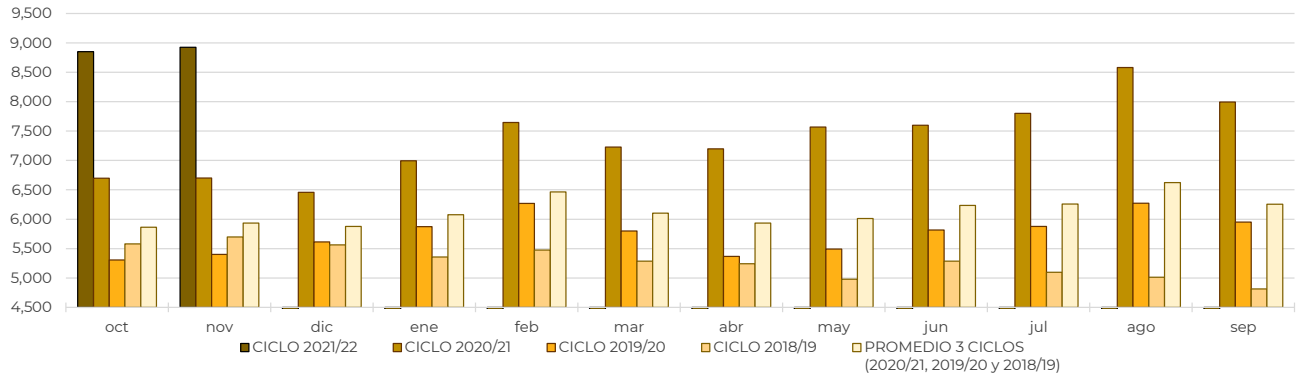


REPORTE SEMANAL DE PRECIOS DE AZÚCAR,

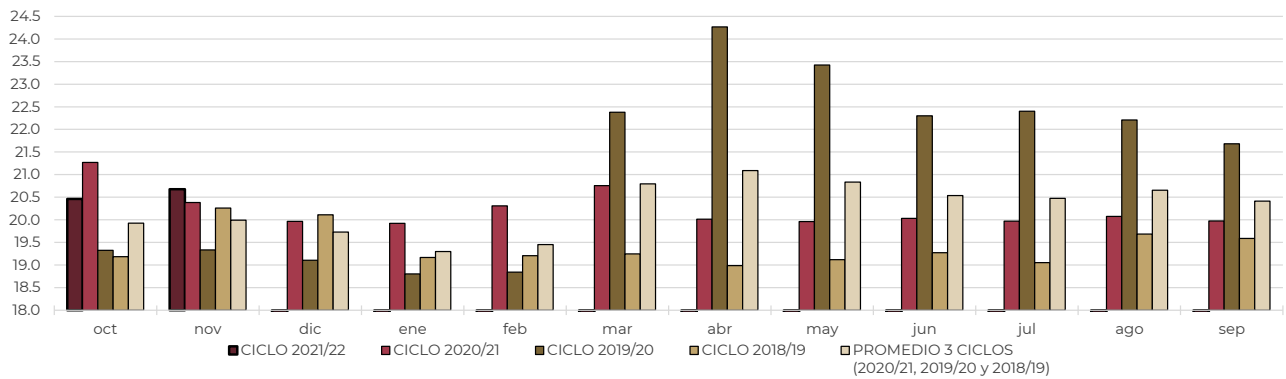
No. 5, ciclo azucarero 2021/22

al 5/nov/2021

Comparativo de precios mensuales de azúcar estándar, Contrato 11
MX \$ / tonelada



Comparativo del Tipo de cambio fix
MX \$ / US \$





REPORTE SEMANAL DE PRECIOS DE AZÚCAR,

No. 5, ciclo azucarero 2021/22

al 5/nov/2021

