



08/11/2021
17:00 Hrs

Informe Técnico Diario COVID-19 MÉXICO

Al 08 de noviembre de 2021, a nivel mundial se han reportado **249,743,428 casos confirmados (317,865 casos nuevos) y 5,047,652 defunciones (4,962 nuevas defunciones).**

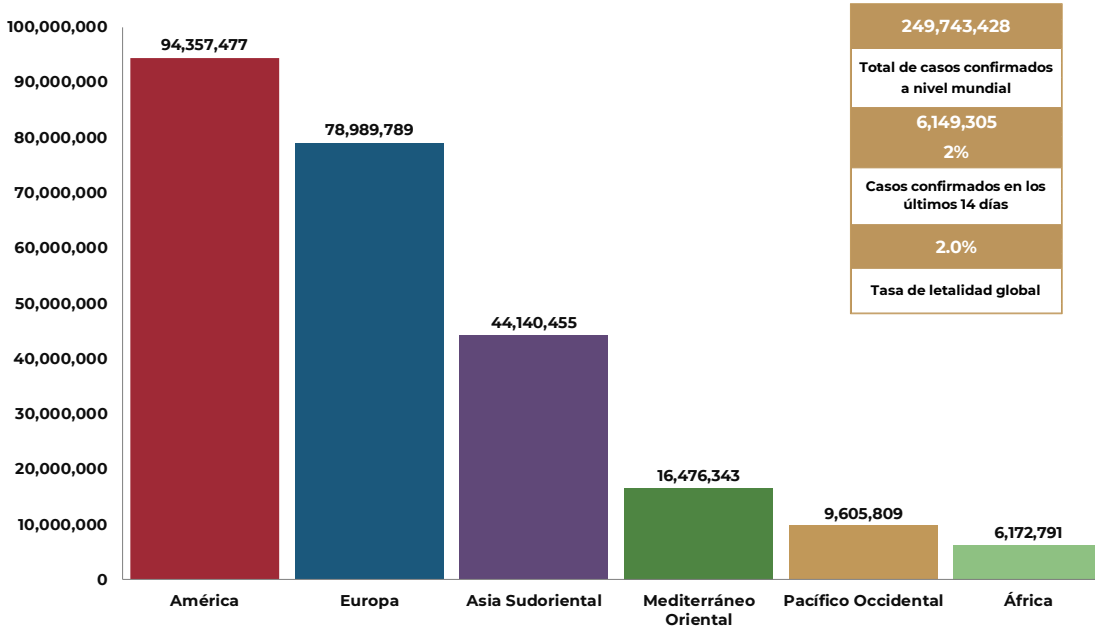
En los últimos 14 días el número de casos nuevos representa el 2% (6,149,305) del total de casos acumulados.

La letalidad global es de **2%.**

La OMS clasifica su distribución de casos por regiones.

Región	Américas	Europa	Asia Sudoriental	Mediterráneo Oriental	Pacífico Occidental	África
Casos en las últimas 24 h	27,413	232,718	19,873	14,258	22,428	1,175
% de distribución de casos en las últimas 24 h	8.6%	73.2%	6.3%	4.5%	7.1%	0.4%

Gráfico 1. Distribución de casos acumulados de COVID-19 por SARS-CoV-2 por regiones de la OMS.



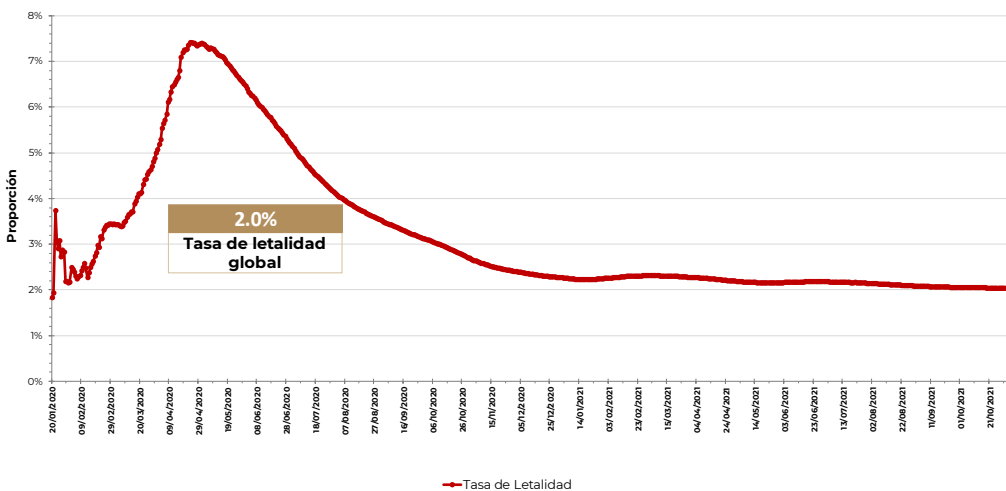
Con un acumulado de 764 casos y 13 defunciones ocurridas en embarcaciones internacionales.

Hasta la fecha, se han reportado casos en 224 países, territorios y áreas, los casos se han notificado en las seis regiones de la OMS (América, Europa, Asia Sudoriental, Mediterráneo Oriental, Pacífico Occidental y África).

El total de casos y defunciones acumuladas a nivel mundial incluyen las embarcaciones internacionales.

Fuente: Panel de control de la enfermedad por coronavirus de la OMS (COVID-19). Ginebra: Organización Mundial de la Salud, 2021. Disponible en línea: <https://covid19.who.int/> (última cita: [08/noviembre/2021]).

Gráfico 2. Tasa de letalidad* global de COVID-19 por SARS-CoV-2



Fuente: Panel de control de la enfermedad por coronavirus de la OMS (COVID-19). Ginebra: Organización Mundial de la Salud, 2021. Disponible en línea: <https://covid19.who.int/> (última cita: [08/noviembre/2021]).

*Tasa de letalidad: Personas que enfermaron y murieron por COVID-19 a nivel global.



08/11/2021
17:00 Hrs

Informe Técnico Diario COVID-19 MÉXICO

El análisis nacional contempla a todos los casos sospechosos totales de enfermedad respiratoria viral (casos sospechosos sin muestra, sin posibilidad de resultado* y sospechosos con muestra) y los casos y defunciones con asociación o dictaminación clínica-epidemiológica desde la semana epidemiológica 1 del 2020 a la 45 del 2021.

* Muestra rechazada, no recibida, no adecuado, no amplífico, sin células y sin aislamiento.

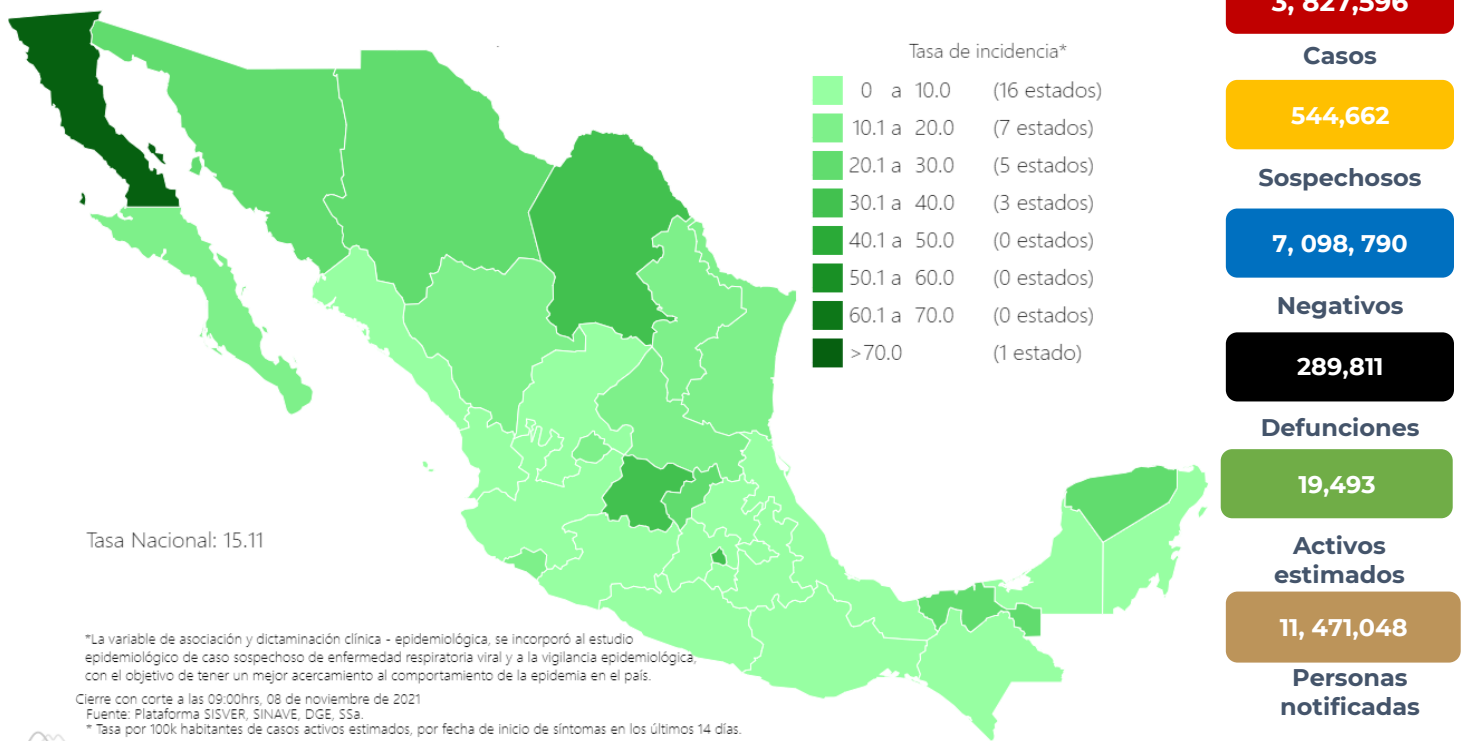
La variable de asociación o dictaminación clínica – epidemiológica a COVID-19, se incorporó al estudio epidemiológico de caso sospechoso de enfermedad respiratoria viral y a la vigilancia epidemiológica, con el objetivo de tener un mejor acercamiento al comportamiento de la epidemia en el país.

En México hasta el día de hoy se han confirmado **3, 827,596 casos totales y 289,811 defunciones totales por COVID-19.** (Ver Imagen 1).

La **tasa de incidencia de casos acumulados de 2,967.8** por cada 100,000 habitantes.

La distribución por sexo en los casos confirmados muestra un predominio en mujeres (50.1%). La mediana de edad en general es de 39 años.

Imagen 1. Mapa con la tasa de incidencia de **casos activos estimados** de COVID-19 por entidad de residencia



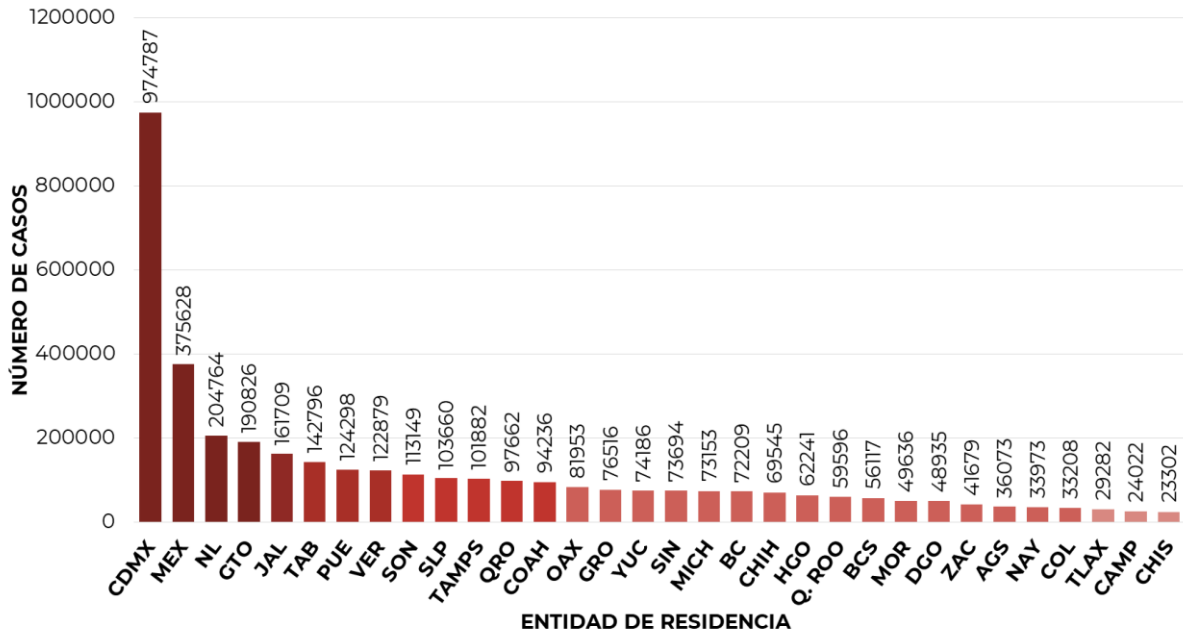
Mapa interactivo COVID-19 en México: <https://covid19.sinave.gob.mx>

La siguiente gráfica muestra los **casos confirmados acumulados** por entidad de residencia, las 10 primeras entidades que acumulan el mayor número de casos son: Ciudad de México, Estado de México, Nuevo León, Guanajuato, Jalisco, Tabasco, Puebla, Veracruz, Sonora y San Luis Potosí, que en conjunto conforman más de dos tercios (66%) de todos los casos acumulados registrados en el país.

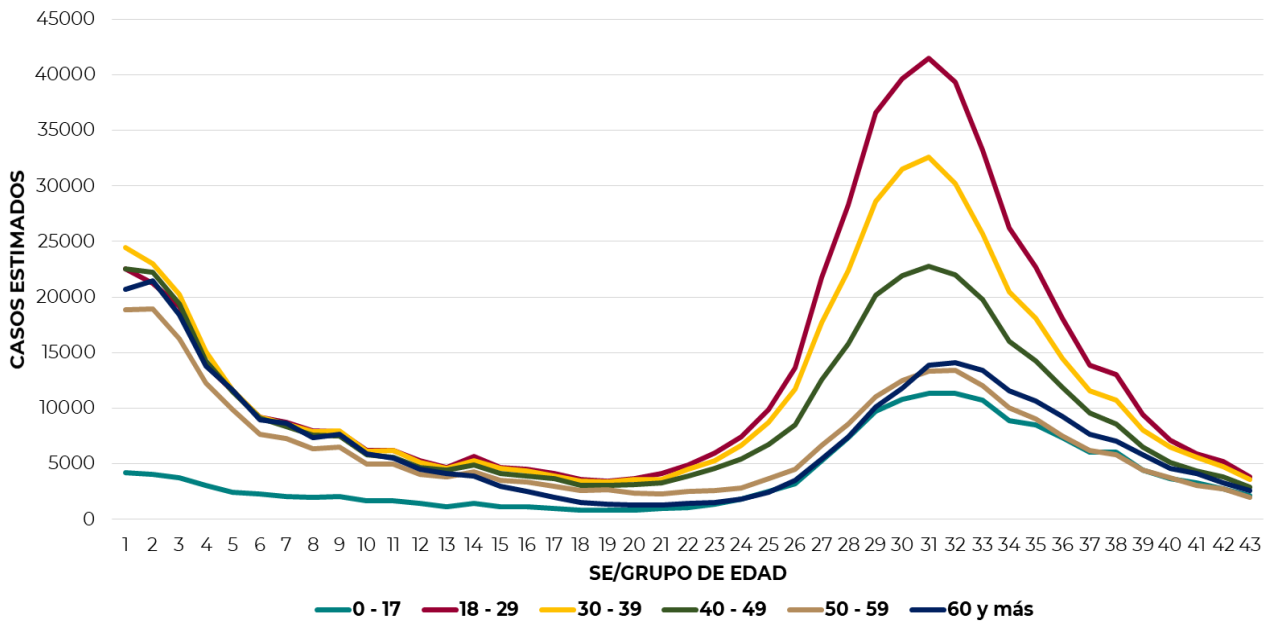


Informe Técnico Diario COVID-19 MÉXICO

08/11/2021
17:00 Hrs



La siguiente gráfica muestra la distribución de los casos estimados por los grupos de edad seleccionados y semana epidemiológica del 2021, observando que, en las últimas cinco semanas, la mayor parte de los casos están presentes en los grupos de 18 a 29 años, seguido del grupo de 30 a 39 años y 40 a 49 años.



Se consideran **casos activos**, aquellos casos positivos que iniciaron síntomas en los últimos 14 días, permitiendo identificar donde hay mayor actividad viral y por consecuencia aumento en la transmisión. La tabla describe el número de casos activos en los últimos 14 días por entidad federativa de residencia.



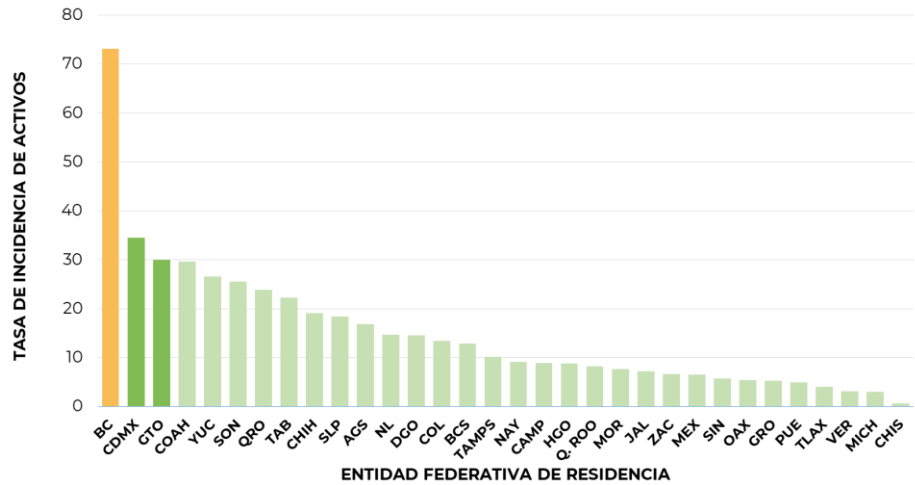
08/11/2021
17:00 Hrs

Informe Técnico Diario COVID-19 MÉXICO

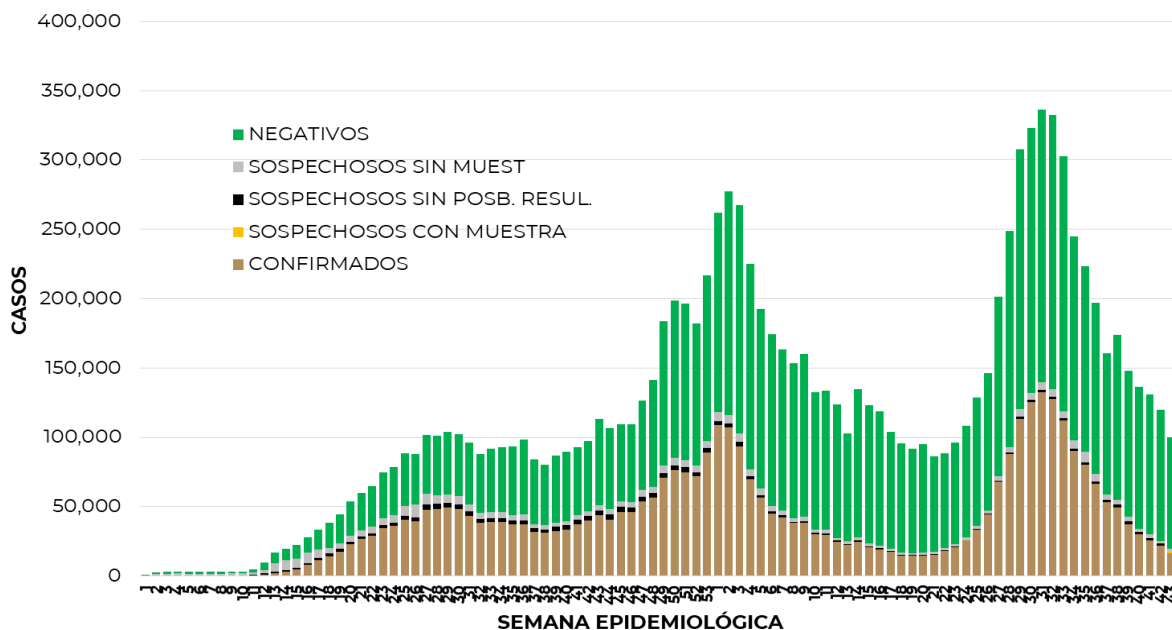
ENTIDAD DE RESIDENCIA	CASOS ACTIVOS
AGUASCALIENTES	245
BAJA CALIFORNIA	2700
BAJA CALIFORNIA SUR	106
CAMPECHE	91
COAHUILA	968
COLIMA	107
CHIAPAS	41
CHIHUAHUA	735
CIUDAD DE MÉXICO	3110
DURANGO	274
GUANAJUATO	1886
GUERRERO	194
HIDALGO	274
JALISCO	611
MÉXICO	1155
MICHOACÁN	146
MORELOS	158
NAYARIT	119
NUEVO LEÓN	834
OAXACA	227
PUEBLA	328
QUERÉTARO	554
QUINTANA ROO	146
SAN LUIS POTOSÍ	532
SINALOA	184
SONORA	797
TABASCO	579
TAMAULIPAS	375
TLAXCALA	57
VERACRUZ	274
YUCATÁN	608
ZACATECAS	112
NACIONAL	18,527

Al corte de información del día de hoy, se tienen registrados **18,527 casos activos** con una **tasa de incidencia de 14.4 por 100 mil habitantes** (26 de octubre al 08 de noviembre del 2021).

La gráfica presenta la tasa de casos activos por cada 100,000 habitantes, por entidad federativa posicionando en los primeros 10 lugares a: Baja California, Ciudad de México, Guanajuato, Coahuila, Yucatán, Sonora, Querétaro, Tabasco, Chihuahua y San Luis Potosí.



La siguiente gráfica de barras apiladas, muestra los **casos confirmados** (n=3, 827,596), **sospechosos totales** (n=544,662) y **casos negativos** (n=7, 098,790) por semana epidemiológica de acuerdo a su fecha de inicio de síntomas.

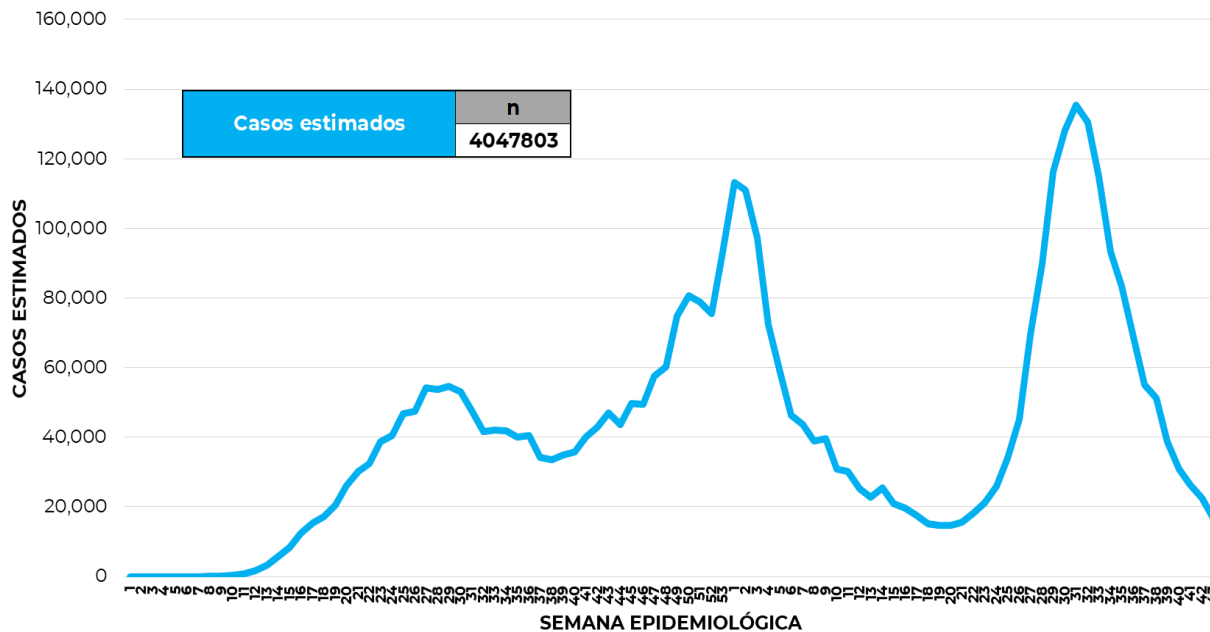




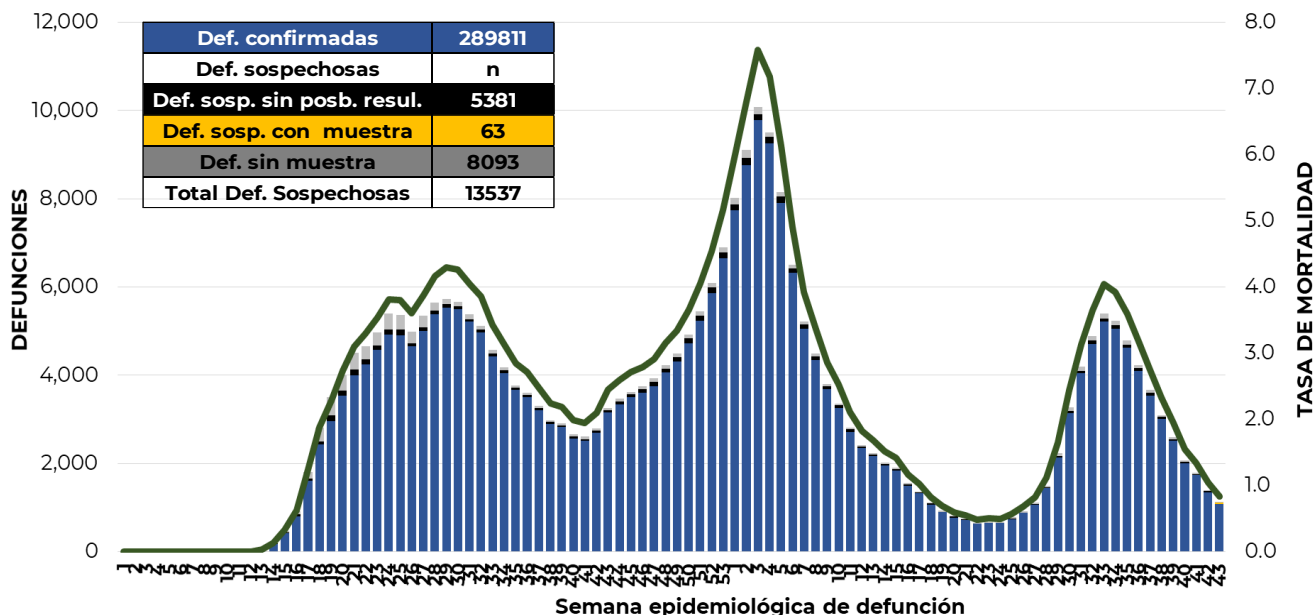
Informe Técnico Diario COVID-19 MÉXICO

08/11/2021
17:00 Hrs

La siguiente gráfica muestra la estimación de casos por semana epidemiológica de acuerdo a la fecha de inicio de síntomas. Se estima que se han recuperado 3,193, 068 casos



Al corte de información del día de hoy, se registraron **289,811 defunciones totales** de COVID-19. Hasta el día de hoy, se tienen **13,537 defunciones sospechosas** de COVID-19 que incluyen las pendientes por laboratorio (n=3,032) y las que están en proceso de asociación- dictaminación clínica – epidemiológica (n=10,505) en SISVER. El siguiente gráfico muestra la distribución de las defunciones por semana epidemiológica de defunción, desglosando a las defunciones positivas totales, defunciones sospechosas sin posibilidad de resultado*, defunciones sospechosas con muestra y defunciones sin muestra; así como la tasa de mortalidad acumulada por semana que hasta el día de hoy es de 224.7 por 100,000 habitantes.





08/11/2021

17:00 Hrs

Informe Técnico Diario COVID-19 MÉXICO

Entidad Federativa	Defunciones Positivas
AGUASCALIENTES	2959
BAJA CALIFORNIA	9751
BAJA CALIFORNIA SUR	2352
CAMPECHE	2030
COAHUILA	7441
COLIMA	2188
CHIAPAS	2116
CHIHUAHUA	8127
CIUDAD DE MÉXICO	52306
DURANGO	2964
GUANAJUATO	12617
GUERRERO	5988
HIDALGO	7649
JALISCO	17142
MÉXICO	32390
MICHOACÁN	7871
MORELOS	4698
NAYARIT	2939
NUEVO LEÓN	13151
OAXACA	5274
PUEBLA	15392
QUERÉTARO	5752
QUINTANA ROO	3976
SAN LUIS POTOSÍ	6584
SINALOA	8789
SONORA	8612
TABASCO	5670
TAMAULIPAS	7043
TLAXCALA	2773
VERACRUZ	14289
YUCATÁN	5657
ZACATECAS	3321
NACIONAL	289,811

La distribución por sexo en las **defunciones confirmadas** muestra un predominio del 62% en hombres. La mediana de edad en los decesos es de 64 años.

La tabla describe el número de defunciones positivas a COVID-19 por entidad federativa de defunción al corte del día de hoy.

Medidas de higiene básicas:

- Las personas que padecen: diabetes, hipertensión, obesidad mórbida, insuficiencia renal, lupus, cáncer, enfermedades cardíacas y respiratorias, así como trasplantes, personas adultas mayores a partir de los 60 años cumplidos, personas embarazadas, deben hacer **resguardo familiar en casa**.
- Conservar una **sana distancia**, cuando menos **a 1.5 metros** de distancia el uno del otro.
- **Protección y cuidado de las personas adultas mayores**, la medida más importante es el aislamiento social voluntario y seguir las recomendaciones de sana distancia y medidas de prevención si se visita a personas adultas mayores.
- **Uso de cubrebocas y lavado frecuente de manos.**
- **Ventilación en lugares cerrados.**
- **Saludo a distancia**, no saludar de beso, de mano o abrazo.
- Para mayor información sobre la vacunación COVID-19, visita: vacunacovid.gob.mx
- Para mayor información acerca de COVID-19 puede consultar la página electrónica de la secretaria de Salud: <https://coronavirus.gob.mx/>