Noviembre 4, 2021

Seguimiento Diario de Precios del Sector Primario

Productos con aumento de precio

Respecto de la semana anterior

- Chile serrano $7.73 por kilo (17.6%)
- Limón con semilla $1.60 por kilo (8.6%)
- Carne de res en canal $1.49 por kilo (1.78%)
- Jitomate saladette $1.49 por kilo (7.6%)
- Cebolla blanca 67 centavos por kilo (3.5%)
- Frijol peruano 40 centavos por kilo (1.2%)
- Naranja valencia 38 centavos por kilo (3.7%)
- Pollo entero 7 centavos por kilo (0.1%)



Seguimiento diario de precios al mayoreo (pesos/kilogramo)

PRODUCTO	PRECIO DEL DÍA	PRECIO ANTERIOR				VARIACIÓN											
		Día	Semana	Mes	Año	Día			Semanal			Mensual			Anual		
	04-nov-21	03-nov-21	25-29 oct	oct-21	nov-20	$	%	Inc. o Dis.	$	%	Inc. o Dis.	$	%	Inc. o Dis.	$	%	Inc. o Dis.
Chile serrano	51.67	50.00	43.93	39.34	17.96	1.67	3.3	▲	7.73	17.6	▲	12.33	31.3	▲	33.71	187.7	▲
Limón con semilla[1/]	20.11	19.61	18.51	19.31	16.49	0.50	2.5	▲	1.60	8.6	▲	0.80	4.1	▲	3.62	21.9	▲
Carne de res en canal[2/]	85.54	85.50	84.05	83.97	71.82	0.04	0.05	▲	1.49	1.78	▲	1.57	1.9	▲	13.72	19.1	▲
Jitomate saladette	20.99	20.93	19.50	18.07	16.04	0.06	0.3	▲	1.49	7.6	▲	2.92	16.1	▲	4.94	30.8	▲
Cebolla blanca[3/]	20.00	21.00	19.33	18.78	17.95	-1.00	-4.8	▼	0.67	3.5	▲	1.22	6.5	▲	2.05	11.4	▲
Frijol peruano*[4/]	34.80	34.80	34.40	35.20	42.63	0.00	0.0	=	0.40	1.2	▲	-0.40	-1.1	▼	-7.83	-18.4	▼
Naranja valencia[5/]	10.66	10.04	10.29	10.26	7.25	0.63	6.2	▲	0.38	3.7	▲	0.40	3.9	▲	3.42	47.1	▲
Pollo entero[6/]	48.63	49.56	48.56	47.84	42.05	-0.93	-1.9	▼	0.07	0.1	▲	0.79	1.7	▲	6.59	15.7	▲

Hoy jueves, los productos que subieron de precio son:

- El chile serrano es una de las hortalizas que más ha sufrido aumento de precio, debido a los fenómenos meteorológicos en entidades productoras (Sinaloa, San Luis Potosí y Puebla), que a pesar que han mejorado, su cotización sigue fluctuando en precios altos debido a la comercialización, que se ve afectada por los costos de transporte.
- Limón con semilla, jitomate saladette, cebolla blanca y naranja valencia y frijol peruano como consecuencia de la variación de precios al momento de realizar la compra al mayoreo en las centrales de abasto.
- El precio de la carne de res en canal y pollo entero, que además de verse influido por el alza de los precios internacionales, se ha elevado por el incremento de precios en materias primas (granos), así como, de los alimentos balanceados y energético (luz, gasolina y diésel), provocando el aumento en los costos de producción.

- Los comentarios de las variaciones se realizan respecto al semanal.

Productos con disminución de precio



- Aguacate hass $1.92 por kilo (4.1%)
- Frijol pinto $1.33 por kilo (5.8%)
- Frijol negro 25 centavos por kilo (1.1%)
- Maíz blanco 2 centavos por kilo (0.2%)

Seguimiento diario de precios al mayoreo (pesos/kilogramo)

PRODUCTO	PRECIO DEL DÍA	PRECIO ANTERIOR				VARIACIÓN											
		Día	Semana	Mes	Año	Día			Semanal			Mensual			Anual		
	04-nov-21	03-nov-21	25-29 oct	oct-21	nov-20	$	%	Inc. o Dis.	$	%	Inc. o Dis.	$	%	Inc. o Dis.	$	%	Inc. o Dis.
Aguacate hass[7/]	44.82	44.82	46.74	47.92	30.43	0.00	0.0	=	-1.92	-4.1	▼	-3.10	-6.5	▼	14.38	47.3	▲
Frijol pinto*[8/]	21.67	21.67	23.00	22.88	25.33	0.00	0.0	=	-1.33	-5.8	▼	-1.21	-5.3	▼	-3.67	-14.5	▼
Frijol negro*[9/]	22.00	22.00	22.25	22.31	23.75	0.00	0.0	=	-0.25	-1.1	▼	-0.31	-1.4	▼	-1.75	-7.4	▼
Maíz blanco*	8.63	8.63	8.65	8.64	6.77	0.00	0.0	=	-0.02	-0.2	▼	-0.01	-0.1	▼	1.86	27.5	▲

Hoy, los productos con tendencia a la baja en su cotización son:

- Aguacate hass, continúa con una disminución sostenida de precio, por su estacionalidad de producción, ya que noviembre es el segundo mes con mayor producción en el año con 9.6% de la producción nacional.
- Frijoles (pinto y negro) y maíz blanco, ya que noviembre es uno de los meses en que se produce un mayor volumen en el año, provocando mayor oferta en el mercado interno lo que conlleva a una disminución en su cotización.

Los comentarios de las variaciones se realizan respecto al semanal.

Productos sin variación de precio

- El huevo blanco se encuentra sin cambio en su cotización en comparación a la semana pasada.



Seguimiento diario de precios al mayoreo (peso/kilogramo)

PRODUCTO	PRECIO DEL DÍA	PRECIO ANTERIOR				VARIACIÓN											
		Día	Semana	Mes	Año	Día			Semanal			Mensual			Anual		
	04-nov-21	03-nov-21	25-29 oct	oct-21	nov-20	$	%	Inc. o Dis.	$	%	Inc. o Dis.	$	%	Inc. o Dis.	$	%	Inc. o Dis.
Huevo blanco*	29.00	29.00	29.00	28.50	27.68	0.00	0.0	=	0.00	0.0	=	0.50	1.8	▲	1.32	4.8	▲

La información fue consultada a las 10:00 horas, con excepción de pollo que se realizó a las 12:00

* Producto de seguimiento semanal
Inc.: Incremento, Dis.: Disminución

[1/] Incluye: limón c/semilla # 5
[2/] Incluye: precio promedio de la carne en canal caliente y fría
[3/] Incluye: bola y bola grande
[4/] Incluye: azufrado, mayocoba y peruano
[5/] Incluye: naranja valencia mediana y grande
[6/] Refiere al precio promedio
[7/] Incluye: aguacate hass primera y aguacate hass adelantado primera
[8/] No incluye importados
[9/] Incluye: todos los negros excepto los importados

Nota: Precios promedio frecuente de los Centros de Abasto en Guadalajara (mercado de abasto Guadalajara), Ciudad de México (central de abasto de Iztapalapa) y Monterrey (mercado de abasto "Estrella") .
Fuente: SIAP, con datos del Sistema Nacional de Información e Integración de Mercados (SNIIM).

Cualquier duda o comentario, contáctanos en:
gustavo.tenorio@siap.gob.mx

AGRICULTURA
SECRETARÍA DE AGRICULTURA Y DESARROLLO RURAL

SIAP
SERVICIO DE INFORMACIÓN AGROALIMENTARIA Y PESQUERA